


OBJETO:

AMPLIAÇÕES DE UNIDADES ESCOLARES MUNICIPAIS DA ZONA URBANA

CRONOGRAMA FÍSICO FINANCEIRO

ITEM	UNIDADE ESCOLAR		VALOR	30	60	90
1	U I BARJONA LOBÃO	Construção de depósito, remanejamento de área de serviço, remanejamento de caixa de água, cobertura na entrada ao patio com mureta na lateral com altura de 60cm totalmente revestida com cerâmica.	R\$ 193.373,21	R\$ 64.457,74	R\$ 64.457,74	R\$ 64.457,74
2	U E BENTO NEVES	Adequação da entrada principal, adequação da cozinha, construção de 3 salas de aula sendo: 01 sala para crianças em idade de creche e 02 salas normais.	R\$ 477.637,22	R\$ 159.212,41	R\$ 159.212,41	R\$ 159.212,41
3	E T I PAULO FREIRE	Auditorio, refeitório, cozinha, 04 salas de aula, cobertura para o playground.	R\$ 859.273,60	R\$ 286.424,53	R\$ 286.424,53	R\$ 286.424,53
4	E T I PROFª LICINHA	Sala de aula, cantina, sanitários	R\$ 276.990,98	R\$ 92.330,33	R\$ 92.330,33	R\$ 92.330,33
5	U I FRANCISCO DE ASSIS NÓBREGA	Adequação de ambiente para cantina e, acrescimo de duas salas de aula	R\$ 309.474,87	R\$ 103.158,29	R\$ 103.158,29	R\$ 103.158,29
6	ETI ALZIRA MOURÃ	Construir sala de multirecursos no local do anfiteatro, construção de nova sala para creche (seguindo o padrão existente), recuperar pátio coberto, reposição de tampas de concreto para canaletas de drenagem de águas pluviais.	R\$ 297.298,32	R\$ 99.099,44	R\$ 99.099,44	R\$ 99.099,44
7	E.M OZIEL ALVES	Construção de 02 salas de aula	R\$ 163.653,17	R\$ 54.551,06	R\$ 54.551,06	R\$ 54.551,06
8	ANTONIO RAIMUNDO DE MOURA/COITÉ	Construção de 02 salas de aula	R\$ 163.653,17	R\$ 54.551,06	R\$ 54.551,06	R\$ 54.551,06
9	JOÃO TAVARES	Construção de 02 salas de aula	R\$ 163.653,17	R\$ 54.551,06	R\$ 54.551,06	R\$ 54.551,06
TOTAIS			R\$ 2.905.007,71	R\$ 968.335,90	R\$ 968.335,90	R\$ 968.335,90
TOTAIS ACUMULADOS				R\$ 968.335,90	R\$ 1.936.671,81	R\$ 2.905.007,71
% ACUMULADOS				33,33%	66,67%	100,00%


Alexandre Chaves Mota
Diretor de Infraestrutura
Matrícula: 5456674-1



MARANHÃO

VIGÊNCIA A PARTIR DE 11/2022

ENCARGOS SOCIAIS SOBRE A MÃO DE OBRA					
CÓDIGO	DESCRIÇÃO	COM DESONERAÇÃO		SEM DESONERAÇÃO	
		HORISTA %	MENSALISTA %	HORISTA %	MENSALISTA %
A1	INSS	0,00%	0,00%	20,00%	20,00%
A2	SESI	1,50%	1,50%	1,50%	1,50%
A3	SENAI	1,00%	1,00%	1,00%	1,00%
A4	INCRA	0,20%	0,20%	0,20%	0,20%
A5	SEBRAE	0,60%	0,60%	0,60%	0,60%
A6	Salário Educação	2,50%	2,50%	2,50%	2,50%
A7	Seguro Contra Acidentes de Trabalho	3,00%	3,00%	3,00%	3,00%
A8	FGTS	8,00%	8,00%	8,00%	8,00%
A9	SECONCI	1,00%	1,00%	1,00%	1,00%
A	Total	17,80%	17,80%	37,80%	37,80%
GRUPO B					
B1	Repouso Semanal Remunerado	17,87%	Não incide	17,87%	Não incide
B2	Feriados	3,95%	Não incide	3,95%	Não incide
B3	Auxílio - Enfermidade	0,86%	0,66%	0,86%	0,66%
B4	13º Salário	10,91%	8,33%	10,91%	8,33%
B5	Licença Paternidade	0,07%	0,05%	0,07%	0,05%
B6	Faltas Justificadas	0,73%	0,56%	0,73%	0,56%
B7	Dias de Chuvas	1,49%	Não incide	1,49%	Não incide
B8	Auxílio Acidente de Trabalho	0,10%	0,08%	0,10%	0,08%
B9	Férias Gozadas	10,26%	7,84%	10,26%	7,84%
B10	Salário Maternidade	0,04%	0,03%	0,04%	0,03%
B	Total	46,28%	17,55%	46,28%	17,55%
GRUPO C					
C1	Aviso Prévio Indenizado	4,52%	3,46%	4,52%	3,46%
C2	Aviso Prévio Trabalhado	0,11%	0,08%	0,11%	0,08%
C3	Férias Indenizadas	3,64%	2,78%	3,64%	2,78%
C4	Depósito Rescisão Sem Justa Causa	2,80%	2,14%	2,80%	2,14%
C5	Indenização Adicional	0,38%	0,29%	0,38%	0,29%
C	Total	11,45%	8,75%	11,45%	8,75%
GRUPO D					
D1	Reincidência de Grupo A sobre Grupo B	8,24%	3,12%	17,49%	6,63%
D2	Reincidência de Grupo A sobre Aviso Prévio Trabalhado e Reincidência do FGTS sobre Aviso Prévio Indenizado	0,38%	0,29%	0,40%	0,31%
D	Total	8,62%	3,41%	17,89%	6,94%
TOTAL(A+B+C+D)		84,15%	47,51%	113,42%	71,04%

Fonte: Informação Dias de Chuva - INMET

Alexandre Chaves Mota
Alexandre Chaves Mota
Diretor de Infraestrutura
Matricula: 5456674-1

COMPOSIÇÃO ANALÍTICA DE LDI OU BDI

Nº do Contrato de Repasse:	
Proponente:	PREFEITURA MUNICIPAL DE PORTO FRANCO/MA
Empreendimento:	AMPLIAÇÃO DE UNIDADE ESCOLARES
Tipo de Obra:	Construção de Edifícios e Reformas (Quadras, unidades habitacionais, escolas, restaurantes, etc)
Base de Cálculo do ISS da Prefeitura:	100%
Orçamento Desonerado? (Sim ou Não)	sim

DESCRIÇÃO	VALORES DE REFERÊNCIA - %			BDI ADOTADO - %
	(1º Quartil)	MÉDIA	(3º Quartil)	
Administração Central	3,00	4,00	5,50	3,00
Seguros e Garantias (*)	0,80	0,80	1,00	0,80
Riscos	0,97	1,27	1,27	0,97
Despesas Financeiras	0,59	1,23	1,39	0,59
Lucro	6,16	7,40	8,96	6,44
COFINS	3,00	3,00	3,00	3,00
PIS	0,65	0,65	0,65	0,65
ISS (**)	2,00	3,50	5,00	5,00
CPRB - Alíquota 4,5% Receita Bruta (Desoneração)	4,50	4,50	4,50	4,50
LIMITE BDI C/ DESONERAÇÃO	26,58	28,45	31,48	29,16
LIMITE BDI S/ DESONERAÇÃO	20,34	22,12	25,00	

Fonte da composição, valores de referência e fórmula do BDI: Acórdão 2622/2013-TCU-Plenário

Desoneração: Lei nº13.161/2015

Verificação do BDI: OK
BDI s/ desoneração: 22,80

Os valores de BDI acima foram calculados com emprego da fórmula abaixo:

$$BDI = \frac{(1 + AC + S + R + G)(1 + DF)(1 + L)}{(1 - I)} - 1$$

Onde:

AC = taxa de rateio da Administração Central;

DF = taxa das despesas financeiras;

R, S, G = taxa de risco, seguro e garantia do empreendimento;

I = taxa de tributos (Onerado: I = COFINS+PIS+ISS / Desonerado: I = COFINS+PIS+ISS+CPRB);

L = taxa de lucro.

Alexandre Chaves Mota
Diretor de Infraestrutura
Matrícula: 5456674-1

Declaro para os devidos fins que, conforme legislação tributária municipal, a base de cálculo do ISS para Construção de Edifícios e Reformas (Quadras, unidades habitacionais, escolas, restaurantes, etc) é de 100%, com a respectiva alíquota de 5%. Declaramos ainda que adotamos orçamento Com Desoneração e que esta é a alternativa mais adequada para a Administração Pública.

Profissional:
CREA/CAU:

Resp. Tomador:
Cargo:

Obra
UNIDADE ESCOLAR BARJONA LOBÃO: ORÇAMENTO BASE:
AMPLIAÇÃO DE EDIFICAÇÃO 2023

Bancos
SINAPI - 07/2023 -
Maranhão
SBC - 07/2023 -
Maranhão
ORSE - 06/2023 - Sergipe
SEINFRA - 027 - Ceará

B.D.I.
29,16%

Prefeitura Municipal de Porto Franco
Praça Demétrio Milhomem - N° 10 - Centro
Maranhão - CEP: 65.970-000 - CNPJ: 06.208.000/0001-24
Fone: 99 3571-2251



Encargos Sociais
Desonerado: embutido nos
preços unitário dos insumos de
mão de obra, de acordo com as
bases.

Planilha Orçamentária Resumida

Item	Descrição	Total	Peso (%)
1	SERVIÇOS INICIAIS	26.613,83	13,76 %
2	MOVIMENTAÇÃO DE TERRA	27.842,07	14,40 %
3	INFRA-ESTRUTURA - VIGAS BALDRAMES E BLOCOS	16.609,07	8,59 %
4	SUPERESTRUTURA - PILARES E VIGAS	39.798,16	20,58 %
5	ALVENARIA DE VEDAÇÃO EDIFICAÇÃO	4.975,32	2,57 %
6	ESQUADRIAS	2.004,50	1,04 %
7	COBERTURA	32.233,59	16,67 %
8	IMPERMEABILIZAÇÃO	193,55	0,10 %
9	REVESTIMENTOS DE PAREDES	7.642,98	3,95 %
10	PAVIMENTAÇÃO	10.064,16	5,20 %
11	PINTURA	4.400,73	2,28 %
12	INSTALAÇÃO ELÉTRICA	10.426,05	5,39 %
13	INSTALAÇÃO DE ÁGUAS PLUVIAIS, TUBULAÇÕES E CONEXÕES DE PVC	3.320,75	1,72 %
14	INSTALAÇÃO HIDRÁULICA	464,66	0,24 %
15	INSTALAÇÃO SANITÁRIA, TUBULAÇÕES E CONEXÕES DE PVC	405,22	0,21 %
16	PREVENÇÃO E COMBATE A INCÊNDIO	361,02	0,19 %
17	LOUÇAS E METAIS	375,79	0,19 %
18	SERVIÇOS FINAIS	5.641,76	2,92 %

Total sem BDI 149.725,26
Total do BDI 43.647,95
Total Geral 193.373,21


Alexandre Chaves Mota
Diretor de Infraestrutura
Matricula: 5456674-1

Obra
UNIDADE ESCOLAR BARJONA LOBÃO: ORÇAMENTO BASE: AMPLIAÇÃO
DE EDIFICAÇÃO 2023

Bancos
SINAPI - 07/2023 -
Maranhão
SBC - 07/2023 - Maranhão
ORSE - 06/2023 - Sergipe
SEINFRA - 027 - Ceará

B.D.I.
29,16%

Encargos Sociais
Desonerados em função dos
preços unitários das estruturas de
mão de obra, de acordo com as
bases.

Orçamento Sintético

Item	Código	Banco	Descrição	Und	Quant.	Valor Unit.	Valor Unit com BDI	Total	Peso (%)
1			SERVIÇOS INICIAIS					26.613,83	13,76 %
1.1	74209/001	SINAPI	PLACA DE OBRA EM CHAPA DE AÇO GALVANIZADO	m²	6	368,60	476,08	2.856,48	1,48 %
1.2	CPU 007.7	Próprio	ADMINISTRAÇÃO LOCAL	MÊS	3	3.898,26	5.034,99	15.104,97	7,81 %
1.3	98524	SINAPI	LIMPEZA MANUAL DE VEGETAÇÃO EM TERRENO COM ENXADA AF_05/2018	m²	139,89	2,49	3,21	449,04	0,23 %
1.4	74077/001	SINAPI	LOCACAO CONVENCIONAL DE OBRA, ATRAVÉS DE GABARITO DE TABUAS CORRIDAS PONTALETADAS, SEM REAPROVEITAMENTO	m²	139,89	13,33	17,21	2.407,50	1,25 %
1.5	97622	SINAPI	DEMOLIÇÃO DE ALVENARIA DE BLOCO FURADO, DE FORMA MANUAL, SEM REAPROVEITAMENTO, AF_12/2017	m³	0,6	45,48	58,74	35,24	0,02 %
1.6	022907	SBC	DEMOLICAO DE PISO CIMENTADO BSE CONCRETO 8CM(SILOS)	m²	9,78	26,34	34,02	332,71	0,17 %
1.7	100328	SINAPI	RETIRADA E RECOLOCAÇÃO DE TELHA CERÂMICA DE ENCAIXE, COM ATÉ DUAS ÁGUAS, INCLUSIVE IÇAMENTO, AF_07/2019	m²	11,17	11,04	14,25	159,17	0,08 %
1.8	97625	SINAPI	DEMOLIÇÃO DE PILARES E VIGAS EM CONCRETO ARMADO, DE FORMA MANUAL, SEM REAPROVEITAMENTO, AF_12/2017	m³	5,65	484,48	625,75	3.535,48	1,83 %
1.9	98458	SINAPI	TAPUME COM COMPENSADO DE MADEIRA, AF_05/2018	m²	8,3	149,41	192,97	1.601,65	0,83 %
1.10	8344	ORSE	Desmontagem de Estrutura Metálica com retirada de solda e corte de peças por meio de fixadeira	m²	13,36	7,63	9,85	131,59	0,07 %
2			MOVIMENTAÇÃO DE TERRA					27.842,07	14,40 %
2.1	00006077	SINAPI	ARGILA OU BARRO PARA ATERRO/REATERRO (RETIRADO NA JAZIDA, SEM TRANSPORTE)	m³	23,9	36,51	47,15	1.126,88	0,58 %
2.2	72887	SINAPI	TRANSPORTE COMERCIAL COM CAMINHÃO BASCULANTE 6 M3, RODOVIA PAVIMENTADA - 5KM	M3XKM	30	1,18	1,52	45,60	0,02 %
2.3	95952	SINAPI	(COMPOSIÇÃO REPRESENTATIVA) EXECUÇÃO DE ESTRUTURAS DE CONCRETO ARMADO CONVENCIONAL PARA EDIFICAÇÃO HABITACIONAL MULTIFAMILIAR (PRÉDIO), FCK = 25 MPA, AF_01/2017	m³	9,15	2.256,67	2.914,71	26.669,59	13,79 %
3			INFRA-ESTRUTURA - VIGAS BALDRAMES E BLOCOS					16.609,07	8,59 %
3.1	93358	SINAPI	ESCAVAÇÃO MANUAL DE VALA COM PROFUNDIDADE MENOR OU IGUAL A 1,30 M, AF_02/2021	m³	9,16	68,79	88,84	813,77	0,42 %
3.2	94097	SINAPI	PREPARO DE FUNDO DE VALA COM LARGURA MENOR QUE 1,5 M, EM LOCAL COM NÍVEL BAIXO DE INTERFERÊNCIA, AF_06/2015	m³	30,53	5,17	6,67	203,63	0,11 %
3.5	93382	SINAPI	REATERRO MANUAL DE VALAS COM COMPACTAÇÃO MECANIZADA, AF_04/2016	m³	4,09	24,18	31,23	127,73	0,07 %
3.6	95952	SINAPI	(COMPOSIÇÃO REPRESENTATIVA) EXECUÇÃO DE ESTRUTURAS DE CONCRETO ARMADO CONVENCIONAL PARA EDIFICAÇÃO HABITACIONAL MULTIFAMILIAR (PRÉDIO), FCK = 25 MPA, AF_01/2017	m³	5,07	2.256,67	2.914,71	14.777,57	7,64 %
3.7	94962	SINAPI	CONCRETO MAGRO PARA LASTRO, TRAÇO 1:4:5:4,5 (EM MASSA SECA DE CIMENTO/ AREIA MÉDIA BRITA 1) - PREPARO MECÂNICO COM BETONEIRA 400 L, AF_05/2021	m³	1,53	347,33	448,61	686,37	0,35 %
4			SUPERESTRUTURA - PILARES E VIGAS					39.798,16	20,58 %
4.1	95952	SINAPI	(COMPOSIÇÃO REPRESENTATIVA) EXECUÇÃO DE ESTRUTURAS DE CONCRETO ARMADO CONVENCIONAL PARA EDIFICAÇÃO HABITACIONAL MULTIFAMILIAR (PRÉDIO), FCK = 25 MPA, AF_01/2017;	m³	13,31	2.256,67	2.914,71	38.794,79	20,06 %
4.2	101963	SINAPI	PILARES/ VIGAMENTO SUPERIOR E VIGAMENTO DE AMARRAÇÃO DO LAJE PRÉ-MOLDADA UNIDIRECIONAL, BIAPOIADA, PARA PISO, ENCHIMENTO EM CERÂMICA, VIGOTA CONVENCIONAL, ALTURA TOTAL DA LAJE (ENCHIMENTO+CAPA) = (6+4), AF_11/2020	m³	4,14	187,65	242,36	1.003,37	0,52 %
5			ALVENARIA DE VEDAÇÃO EDIFICAÇÃO					4.975,32	2,57 %
5.1	99168	SINAPI	(COMPOSIÇÃO REPRESENTATIVA) DO SERVIÇO DE ALVENARIA DE VEDAÇÃO DE BLOCOS VAZADOS DE CERÂMICA DE 9X19X19CM (ESPESSURA 9CM), PARA EDIFICAÇÃO HABITACIONAL UNIFAMILIAR (CASA) E EDIFICAÇÃO PÚBLICA PADRÃO, AF_11/2014	m²	34,2	87,82	113,42	3.878,96	2,01 %
5.2	103321	SINAPI	ALVENARIA DE VEDAÇÃO DE BLOCOS VAZADOS DE CONCRETO DE 15X19X39 CM (ESPESSURA 19 CM) E ARGAMASSA DE ASSENTAMENTO COM PREPARO MANUAL, AF_12/2021	m²	8,4	101,06	130,52	1.096,36	0,57 %
6			ESQUADRIAS					2.004,50	1,04 %
6.1	100890	SINAPI	KIT DE PORTA DE MADEIRA FRISADA, SEMI-OCA (LEVE OU MÉDIA), PADRÃO POPULAR, 80X210CM, ESPESSURA DE 3,5CM, ITENS INCLUSOS: DOBRADIÇAS, MONTAGEM E INSTALAÇÃO DE BATENTE, FECHADURA COM EXECUÇÃO DO FURO - FORNECIMENTO E INSTALAÇÃO, AF_12/2019	UN	1	824,29	1.064,85	1.064,85	0,55 %
6.2	100859	SINAPI	ALIZAR DE 6X1,5CM PARA PORTA FIXADO COM PREGOS, PADRÃO MÉDIO - FORNECIMENTO E INSTALAÇÃO, AF_12/2019	M	10	10,41	13,44	134,40	0,07 %
6.3	93182	SINAPI	VERGA PRÉ-MOLDADA PARA JANELAS COM ATÉ 1,5 M DE VÃO, AF_03/2016	M	1,4	48,87	63,12	88,36	0,05 %
6.4	93198	SINAPI	CONTRAVERGA MOLDADA IN LOCO COM UTILIZAÇÃO DE BLOCOS CANALETA PARA VÃOS DE ATÉ 1,5 M DE COMPRIMENTO, AF_03/2016	M	1,4	37,26	48,12	67,36	0,03 %
6.5	93188	SINAPI	VERGA MOLDADA IN LOCO EM CONCRETO PARA PORTAS COM ATÉ 1,5 M DE VÃO, AF_03/2016	M	1,2	89,51	115,61	138,73	0,07 %
6.6	94570	SINAPI	JANELA DE ALUMÍNIO DE CORRER COM 2 FOLHAS PARA VIDROS, COM VIDROS, BATENTE, ACABAMENTO COM ACETATO OU BRILHANTE E FERRAGENS, EXCLUSIVE ALIZAR E CONTRAMARCO, FORNECIMENTO E INSTALAÇÃO, AF_12/2019	m²	0,6	370,60	478,66	287,19	0,15 %
6.7	101965	SINAPI	PEITORIL LINEAR EM GRANITO OU MÁRMORE, L = 15CM, COMPRIMENTO DE ATÉ 2M, ASSENTADO COM ARGAMASSA 1:6 COM ADITIVO, AF_11/2020	M	1,1	157,54	203,47	223,61	0,12 %
7			COBERTURA					32.233,59	16,67 %
7.0.1	72110	SINAPI	ESTRUTURA METÁLICA EM TESOURAS OU TRELICAS, VÃO LIVRE DE 12M, FORNECIMENTO E MONTAGEM, NÃO SENDO CONSIDERADOS OS FECHAMENTOS METÁLICOS, AS COLUNAS, OS SERVIÇOS GERAIS EM ALVENARIA E CONCRETO, AS TELHAS DE COBERTURA E A PINTURA DE ACABAMENTO	m²	98,390	142,50	184,05	18.109,78	9,37 %
7.0.2	94445	SINAPI	TELHAMENTO COM TELHA CERÂMICA CAPA-CANAL, TIPO PLAN, COM ATÉ 2 ÁGUAS, INCLUSIVE TRANSPORTE VERTICAL, AF_07/2019	m²	98,39	39,74	51,32	5.049,37	2,61 %

Obra
UNIDADE ESCOLAR BARJONA LOBÃO: ORÇAMENTO BASE: AMPLIAÇÃO
DE EDIFICAÇÃO 2023

Bancos
SINAPI - 07/2023 -
Maranhão
SBC - 07/2023 - Maranhão
ORSE - 06/2023 - Sergipe
SEINFRA - 027 - Ceará

B.D.I.
29,16%

Encargos Sociais
Desonerado: em virtude da
preços unitário dos insumos de
mão de obra, de acordo com as
bases.

Orçamento Sintético									
Item	Código Banco	Descrição	Und	Quant.	Valor Unit	Valor Unit com BDI	Total	Peso (%)	
7.0.3	94221 SINAPI	CUMEEIRA PARA TELHA CERÂMICA EMBOÇADA COM ARGAMASSA TRAÇO 1:2:9 (CIMENTO, CAL E AREIA) PARA TELHADOS COM ATÉ 2 ÁGUAS, INCLUSO TRANSPORTE VERTICAL. AF_07/2019	M	7	21,11	27,26	190,82	0,10 %	
7.0.4	96486 SINAPI	FORRO DE PVC, LISO, PARA AMBIENTES COMERCIAIS, INCLUSIVE ESTRUTURA DE FIXAÇÃO. AF_05/2017 P	m²	53,3	87,60	113,14	6.030,36	3,12 %	
7.0.5	94228 SINAPI	CALHA EM CHAPA DE AÇO GALVANIZADO NÚMERO 24. DESENVOLVIMENTO DE 50 CM, INCLUSO TRANSPORTE VERTICAL. AF_07/2019	M	15,05	78,35	101,19	1.522,90	0,79 %	
7.0.6	94226 SINAPI	SUBCOBERTURA COM MANTA PLÁSTICA REVESTIDA POR PELÍCULA DE ALUMÍNIO, INCLUSO TRANSPORTE VERTICAL. AF_07/2019	m²	53,3	19,33	24,96	1.330,36	0,69 %	
8		IMPERMEABILIZAÇÃO					193,55	0,10 %	
8.1	74106/001 SINAPI	IMPERMEABILIZAÇÃO DE ESTRUTURAS ENTERRADAS, COM TINTA ASFÁLTICA, DUAS DEMAOS.	m²	11,86	12,64	16,32	193,55	0,10 %	
9		REVESTIMENTOS DE PAREDES					7.642,98	3,95 %	
9.0.1	87879 SINAPI	CHAPISCO APLICADO EM ALVENARIAS E ESTRUTURAS DE CONCRETO INTERNAS, COM COLHER DE PEDREIRO, ARGAMASSA TRAÇO 1:3 COM PREPARO EM BETONEIRA 400L. AF_06/2014	m²	128,32	3,81	4,92	631,33	0,33 %	
9.0.2	87553 SINAPI	EMBOÇO PARA RECEBIMENTO DE CERÂMICA, EM ARGAMASSA TRAÇO 1:2:8, PREPARO MECÂNICO COM BETONEIRA 400L, APLICADO MANUALMENTE EM FACES INTERNAS DE PAREDES, PARA AMBIENTE COM ÁREA MAIOR QUE 10M², ESPESSURA DE 10MM, COM EXECUÇÃO DE TALISCAS. AF_06/2014	m²	38,02	16,58	21,41	814,00	0,42 %	
9.0.3	87547 SINAPI	MASSA ÚNICA, PARA RECEBIMENTO DE PINTURA, EM ARGAMASSA TRAÇO 1:2:8, PREPARO MECÂNICO COM BETONEIRA 400L, APLICADA MANUALMENTE EM FACES INTERNAS DE PAREDES, ESPESSURA DE 10MM, COM EXECUÇÃO DE TALISCAS. AF_06/2014	m²	108,72	20,89	26,98	2.933,26	1,52 %	
9.0.4	87265 SINAPI	REVESTIMENTO CERÂMICO PARA PAREDES INTERNAS COM PLACAS TIPO ESMALTADA EXTRA DE DIMENSÕES 20X20 CM APLICADAS EM AMBIENTES DE ÁREA MAIOR QUE 5 M² NA ALTURA INTEIRA DAS PAREDES. AF_06/2014	m²	38,02	66,48	85,96	3.264,39	1,69 %	
10		PAVIMENTAÇÃO					10.064,16	5,20 %	
10.0.1	87620 SINAPI	CONTRAPISO EM ARGAMASSA TRAÇO 1:4 (CIMENTO E AREIA), PREPARO MECÂNICO COM BETONEIRA 400 L, APLICADO EM ÁREAS SECAS SOBRE LAJE, ADERIDO, ESPESSURA 2CM. AF_06/2014	m²	45,69	28,38	36,65	1.674,53	0,87 %	
10.0.2	89171 SINAPI	(COMPOSIÇÃO REPRESENTATIVA) DO SERVIÇO DE REVESTIMENTO CERÂMICO PARA PISO COM PLACAS TIPO ESMALTADA EXTRA DE DIMENSÕES 35X35 CM, PARA EDIFICAÇÃO HABITACIONAL UNIFAMILIAR (CASA) E EDIFICAÇÃO PÚBLICA PADRÃO. AF_11/2014	m²	57,44	62,73	81,02	4.653,78	2,41 %	
10.0.3	93679 SINAPI	EXECUÇÃO DE PASSEIO EM PISO INTERTRAVADO, COM BLOCO RETANGULAR COLORIDO DE 20 X 10 CM, ESPESSURA 6 CM. AF_10/2022	m²	37,31	77,53	100,13	3.735,85	1,93 %	
11		PINTURA					4.400,73	2,28 %	
11.0.1	88497 SINAPI	APLICAÇÃO E LIXAMENTO DE MASSA LÁTEX EM PAREDES, DUAS DEMAOS. AF_06/2014	m²	108,72	14,57	18,81	2.045,02	1,06 %	
11.0.2	73739/001 SINAPI	PINTURA ESMALTE ACETINADO EM MADEIRA, DUAS DEMAOS	m²	4,2	21,06	27,20	114,24	0,06 %	
11.0.3	88485 SINAPI	APLICAÇÃO DE FUNDO SELADOR ACRÍLICO EM PAREDES, UMA DEMAIO. AF_06/2014	m²	108,72	3,60	4,64	504,46	0,26 %	
11.0.4	74133/002 SINAPI	EMASSAMENTO COM MASSA A ÓLEO, DUAS DEMAOS	m²	4,2	24,59	31,76	133,39	0,07 %	
11.0.5	88489 SINAPI	APLICAÇÃO MANUAL DE PINTURA COM TINTA LÁTEX ACRÍLICA EM PAREDES, DUAS DEMAOS. AF_06/2014	m²	108,72	11,42	14,75	1.603,62	0,83 %	
12		INSTALAÇÃO ELÉTRICA					10.426,05	5,39 %	
12.1		LUMINÁRIAS					882,74	0,46 %	
12.1.1	97589 SINAPI	LUMINÁRIA TIPO PLAFON EM PLÁSTICO, DE SOBREPOR, COM 1 LÂMPADA FLUORESCENTE DE 15 W, SEM REATOR - FORNECIMENTO E INSTALAÇÃO. AF_02/2020	UN	6	36,88	47,63	285,78	0,15 %	
12.1.2	97608 SINAPI	LUMINÁRIA ARANDELA TIPO TARTARUGA, COM GRADE, DE SOBREPOR, COM 1 LÂMPADA FLUORESCENTE DE 15 W, SEM REATOR - FORNECIMENTO E INSTALAÇÃO. AF_02/2020	UN	4	115,55	149,24	596,96	0,31 %	
12.2		PONTOS DE LUZ/ TOMADA E INTERRUPTOR					9.543,31	4,94 %	
12.2.1	3395 ORSE	Ponto de luz em teto ou parede, com eletroduto de pvc flexível sanfonado embutido Ø 3/4"	un	10	252,50	326,12	3.261,20	1,69 %	
12.2.2	3278 ORSE	Ponto de interruptor 01 seção (1 s) embutido com eletroduto de pvc flexível sanfonado Ø 3/4"	pl	1	163,46	236,95	236,95	0,12 %	
12.2.3	3298 ORSE	Ponto de tomada 2p+1, ABNT, de embutir, 10 A, com eletroduto de pvc flexível sanfonado embutido Ø 3/4", fio rígido 2,5mm² (fio 12), inclusive placa em pvc e aterramento	pt	7	202,85	262,00	1.834,00	0,95 %	
12.2.4	3292 ORSE	Ponto de tomada 3p para ar condicionado até 3000 va, com eletroduto de pvc rígido embutido Ø 3/4", incluindo conjunto astop/30a-220v, inclusive aterramento	pt	1	301,37	389,24	389,24	0,20 %	
12.2.5	3281 ORSE	Ponto de interruptor 02 seções (2 s) embutido com eletroduto de pvc flexível sanfonado embutido Ø 3/4"	pt	1	186,26	240,57	240,57	0,12 %	
12.2.6	92022 SINAPI	INTERRUPTOR SIMPLES (1 MÓDULO) COM 1 TOMADA DE EMBUTIR 2P+T 10 A, SEM SUPORTE E SEM PLACA - FORNECIMENTO E INSTALAÇÃO. AF_12/2015	UN	1	38,03	49,11	49,11	0,03 %	
12.2.7	92026 SINAPI	INTERRUPTOR SIMPLES (2 MÓDULOS) COM 1 TOMADA DE EMBUTIR 2P+T 10 A, SEM SUPORTE E SEM PLACA - FORNECIMENTO E INSTALAÇÃO. AF_12/2015	UN	1	53,28	68,81	68,81	0,04 %	
12.2.8	92002 SINAPI	TOMADA MÉDIA DE EMBUTIR (2 MÓDULOS), 2P+T 10 A, SEM SUPORTE E SEM PLACA - FORNECIMENTO E INSTALAÇÃO. AF_12/2015	UN	9	42,90	55,40	498,60	0,26 %	
12.2.9	00038093 SINAPI	ESPELHO / PLACA DE 2 POSTOS 4" X 2", PARA INSTALAÇÃO DE TOMADAS E INTERRUPTORES	UN	9	2,87	3,44	30,96	0,02 %	
12.2.10	91873 SINAPI	ELETRODUTO RÍGIDO ROSCÁVEL PVC, DN 40 MM (1 1/4"), PARA CIRCUITOS TERMINAIS, INSTALADO EM PAREDE - FORNECIMENTO E INSTALAÇÃO. AF_12/2015	M	50	19,40	25,05	1.252,50	0,65 %	



Obra
UNIDADE ESCOLAR BARJONA LOBÃO: ORÇAMENTO BASE: AMPLIAÇÃO
DE EDIFICAÇÃO 2023

Bancos
SINAPI - 07/2023 -
Maranhão
SBC - 07/2023 - Maranhão
ORSE - 06/2023 - Sergipe
SEINFRA - 027 - Ceará

B.D.I.
29,16%

Encargos Sociais
Desonerados, embutido nos
preços unitários, de acordo com as
bases.

Orçamento Sintético									
Item	Código Banco	Descrição	Und	Quant.	Valor Unit	Valor Unit com BDI	Total	Peso (%)	
12.2.11	96986 SINAPI	HASTE DE ATERRAMENTO 3/4 PARA SPDA - FORNECIMENTO E INSTALAÇÃO. AF 12/2017	UN	1	135,78	175,37	175,37	0,09 %	
12.2.12	91926 SINAPI	CABO DE COBRE FLEXIVEL ISOLADO, 2,5 MM², ANTI-CHAMA 450/750 V, PARA CIRCUITOS TERMINAIS - FORNECIMENTO E INSTALAÇÃO. AF 12/2015	M	300	3,89	5,02	1.506,00	0,78 %	
13		INSTALAÇÃO DE ÁGUAS PLUVIAIS, TUBULAÇÕES E CONEXÕES DE PVC					3.320,75	1,72 %	
13.1	91795 SINAPI	(COMPOSIÇÃO REPRESENTATIVA) DO SERVIÇO DE INST. TUBO PVC, SÉRIE N. ESGOTO PREDIAL, 100 MM (INST. RAMAL DESCARGA, RAMAL DE ESG. SANIT., PRUMADA ESG. SANIT., VENTILAÇÃO OU SUB-COLETOR AÉREO), INCL. CONEXÕES E CORTES, FIXAÇÕES, P/ PRÉDIOS. AF 10/2015	M	36	60,18	77,72	2.797,92	1,45 %	
13.2	72285 SINAPI	CAIXA DE AREIA 40X40X40CM EM ALVENARIA - EXECUÇÃO	UN	1	105,63	136,43	136,43	0,07 %	
13.3	74166/001 SINAPI	CAIXA DE INSPEÇÃO EM CONCRETO PRÉ-MOLDADO DN 60CM COM TAMPA H= 60CM - FORNECIMENTO E INSTALAÇÃO	UN	1	299,17	386,40	386,40	0,20 %	
14		INSTALAÇÃO HIDRÁULICA					464,66	0,24 %	
14.1	052703 SBC	PONTO DE AGUA FRIA PARA CUBAS DE PIA	UN	2	110,01	142,08	284,16	0,15 %	
14.2	89865 SINAPI	TUBO, PVC, SOLDÁVEL, DN 25MM, INSTALADO EM DRENO DE AR-CONDICIONADO - FORNECIMENTO E INSTALAÇÃO. AF 08/2022	M	10	13,98	18,05	180,50	0,09 %	
15		INSTALAÇÃO SANITÁRIA, TUBULAÇÕES E CONEXÕES DE PVC					405,22	0,21 %	
15.1	1678 ORSE	Ponto de esgoto com tubo de pvc rígido soldável de Ø 50 mm (pias de cozinha, máquinas de lavar, etc...)	un	1	109,83	141,85	141,85	0,07 %	
15.2	74104/001 SINAPI	CAIXA DE INSPEÇÃO EM ALVENARIA DE TUBO MACIÇO 60X60X60CM, REVESTIDA INTERNAMENTE COM BARRA LISA (CIMENTO E AREIA, TRAÇO 1:4) E=2,0CM, COM TAMPA PRÉ-MOLDADA DE CONCRETO E FUNDO DE CONCRETO 15MPA TIPO C - ESCAVAÇÃO E CONFEÇÃO	UN	1	203,91	263,37	263,37	0,14 %	
16		PREVENÇÃO E COMBATE A INCÊNDIO					361,02	0,19 %	
16.1	72553 SINAPI	EXTINTOR DE PQS 4KG - FORNECIMENTO E INSTALACAO	UN	1	198,62	256,53	256,53	0,13 %	
16.2	00038774 SINAPI	LUMINARIA DE EMERGENCIA 30 LEDS, POTENCIA 2 W, BATERIA DE LITIO, AUTONOMIA DE 6 HORAS	UN	3	18,34	23,68	71,04	0,04 %	
16.3	00037539 SINAPI	PLACA DE SINALIZACAO DE SEGURANCA CONTRA INCENDIO, FOTOLUMINESCENTE, RETANGULAR, *13 X 28* CM, EM PVC *2* MM ANTI-CHAMAS (SIMBOLOS, CORES E PICTOGRAMAS CONFORME NBR 16820)	UN	1	25,90	33,45	33,45	0,02 %	
17		LOUÇAS E METAIS					375,79	0,19 %	
17.1	94794 SINAPI	REGISTRO DE GAVETA BRUTO, LATÃO, ROSCÁVEL, 1 1/2", COM ACABAMENTO E CANOPLA CROMADOS - FORNECIMENTO E INSTALAÇÃO. AF 08/2021	UN	1	133,78	172,79	172,79	0,09 %	
17.2	86883 SINAPI	SIFÃO DO TIPO FLEXIVEL EM PVC 1 X 1 1/2 - FORNECIMENTO E INSTALAÇÃO. AF 01/2020	UN	2	11,16	14,41	28,82	0,01 %	
17.3	86910 SINAPI	TORNEIRA CROMADA TUBO MÓVEL, DE PAREDE, 1/2 OU 3/4, PARA PIA DE COZINHA, PADRÃO MÉDIO - FORNECIMENTO E INSTALAÇÃO. AF 01/2020	UN	1	134,86	174,18	174,18	0,09 %	
18		SERVIÇOS FINAIS					5.641,76	2,92 %	
18.1	210023 SBC	LIMPEZA FINAL DE OBRAS	m²	139,89	31,23	40,33	5.641,76	2,92 %	

Total sem BDI 149.725,26
Total do BDI 43.647,95
Total Geral 193.373,21

Alexandre C. Mota
Alexandre Chaves Mota
Diretor de Infraestrutura
Matricula: 5456674-1

Obra
UNIDADE ESCOLAR BARJONA LOBÃO: ORÇAMENTO BASE: AMPLIAÇÃO DE
EDIFICAÇÃO 2023

Bancos
SINAPI - 07/2023 - Maranhão
SBC - 07/2023 - Maranhão
ORSE - 06/2023 - Sergipe
SEINFRA - 027 - Ceará

B.D.I.
29,16%

Encargos Sobre o
Desonerado: embutido nos
preços unitários dos insumos de
mão de obra, de acordo com as
bases.

Planilha Orçamentária Analítica

1	SERVIÇOS INICIAIS						26.613,83
1.1	Código Banco	Descrição	Tipo	Und	Quant.	Valor Unit	Total
Composição	74209/001 SINAPI	PLACA DE OBRA EM CHAPA DE AÇO GALVANIZADO	CANT - CANTEIRO DE OBRAS	m²	1,0000000	368,60	368,60
Composição Auxiliar	94982 SINAPI	CONCRETO MAGRO PARA LASTRO, TRAÇO 1:4,5:4,5 (EM MASSA SECA DE CIMENTO/ AREIA MÉDIA/ BRITA 1) - PREPARO MECÂNICO COM BETONEIRA 400 L. AF_05/2021	FUES - FUNDAÇÕES E ESTRUTURAS	m³	0,0100000	347,33	3,47
Composição Auxiliar	88262 SINAPI	CARPINTEIRO DE FORMAS COM ENCARGOS COMPLEMENTARES	SEDI - SERVIÇOS DIVERSOS	H	1,0000000	22,17	22,17
Composição Auxiliar	88316 SINAPI	SERVENTE COM ENCARGOS COMPLEMENTARES	SEDI - SERVIÇOS DIVERSOS	H	2,0000000	17,39	34,78
Insumo	00005075 SINAPI	PREGO DE AÇO POLIDO COM CABECA 18 X 30 (2 3/4 X 10)	Material	KG	0,1100000	19,68	2,18
Insumo	00004813 SINAPI	PLACA DE OBRA (PARA CONSTRUÇÃO CIVIL) EM CHAPA GALVANIZADA "N. 22", ADESIVADA, DE 2,0 X 1,125" M	Material	m²	1,0000000	250,00	250,00
Insumo	00004491 SINAPI	PONTALETE 7,5 X 7,5" CM EM PINUS, MISTA OU EQUIVALENTE DA REGIÃO - BRUTA	Material	M	4,0000000	12,06	48,24
Insumo	00004417 SINAPI	SARRAFO NÃO APARELHADO 2,5 X 7" CM, EM MACARANDUBA, ANGELIM OU EQUIVALENTE DA REGIÃO - BRUTA	Material	M	1,0000000	7,76	7,78
				MO sem LS =>	41,12	LS =>	0,00
				Valor do BDI =>	107,48	MO com LS =>	41,12
				Quant. =>	6,0000000	Preço Total =>	476,08
							2.856,48
1.2	Código Banco	Descrição	Tipo	Und	Quant.	Valor Unit	Total
Composição	CPU 007 7 Próprio	ADMINISTRAÇÃO LOCAL	ASTU - ASSENTAMENTO DE TUBOS E PEÇAS	MES	1,0000000	3.898,26	3.898,26
Composição Auxiliar	90777 SINAPI	ENGENHEIRO CIVIL DE OBRA JUNIOR COM ENCARGOS COMPLEMENTARES	SEDI - SERVIÇOS DIVERSOS	H	10,0000000	97,47	974,70
Composição Auxiliar	90776 SINAPI	ENCARREGADO GERAL COM ENCARGOS COMPLEMENTARES	SEDI - SERVIÇOS DIVERSOS	H	108,0000000	27,07	2.923,58
				MO sem LS =>	3.617,12	LS =>	0,00
				Valor do BDI =>	1.136,73	MO com LS =>	3.617,12
				Quant. =>	3,0000000	Preço Total =>	5.034,99
							15.104,97
1.3	Código Banco	Descrição	Tipo	Und	Quant.	Valor Unit	Total
Composição	98524 SINAPI	LIMPEZA MANUAL DE VEGETAÇÃO EM TERRENO COM ENXADA. AF_05/2018	URBA - URBANIZAÇÃO	m²	1,0000000	2,49	2,49
Composição Auxiliar	88316 SINAPI	SERVENTE COM ENCARGOS COMPLEMENTARES	SEDI - SERVIÇOS DIVERSOS	H	0,0718000	17,39	1,24
Composição Auxiliar	88441 SINAPI	JARDINEIRO COM ENCARGOS COMPLEMENTARES	SEDI - SERVIÇOS DIVERSOS	H	0,0718000	17,53	1,25
				MO sem LS =>	1,70	LS =>	0,00
				Valor do BDI =>	0,72	MO com LS =>	1,70
				Quant. =>	139,8900000	Preço Total =>	3,21
							449,04
1.4	Código Banco	Descrição	Tipo	Und	Quant.	Valor Unit	Total
Composição	74077/001 SINAPI	LOCAÇÃO CONVENCIONAL DE OBRA, ATRAVÉS DE GABARITO DE TABUAS CORRIDAS PONTALETADAS, SEM REAPROVEITAMENTO	SERT - SERVIÇOS TÉCNICOS	m²	1,0000000	13,33	13,33
Composição Auxiliar	88262 SINAPI	CARPINTEIRO DE FORMAS COM ENCARGOS COMPLEMENTARES	SEDI - SERVIÇOS DIVERSOS	H	0,1000000	22,17	2,21
Composição Auxiliar	88316 SINAPI	SERVENTE COM ENCARGOS COMPLEMENTARES	SEDI - SERVIÇOS DIVERSOS	H	0,1000000	17,39	1,73
Insumo	00005061 SINAPI	PREGO DE AÇO POLIDO COM CABECA 18 X 27 (2 1/2 X 10)	Material	KG	0,0100000	19,35	0,19
Insumo	00004491 SINAPI	PONTALETE 7,5 X 7,5" CM EM PINUS, MISTA OU EQUIVALENTE DA REGIÃO - BRUTA	Material	M	0,3600000	12,06	4,34
Insumo	00010567 SINAPI	TABUA 2,5 X 23" CM EM PINUS, MISTA OU EQUIVALENTE DA REGIÃO - BRUTA	Material	M	0,3200000	13,63	4,38
Insumo	00000337 SINAPI	ARAME RECOZIDO 18 BWG, 1,25 MM (0,01 KG/M)	Material	KG	0,0200000	25,00	0,50
				MO sem LS =>	2,86	LS =>	0,00
				Valor do BDI =>	3,88	MO com LS =>	2,86
				Quant. =>	139,8900000	Preço Total =>	17,21
							2.407,50
1.5	Código Banco	Descrição	Tipo	Und	Quant.	Valor Unit	Total
Composição	97622 SINAPI	DEMOLIÇÃO DE ALVENARIA DE BLOCO FURADO, DE FORMA MANUAL, SEM REAPROVEITAMENTO. AF_12/2017	SERP - SERVIÇOS PRELIMINARES	m³	1,0000000	45,48	45,48
Composição Auxiliar	88309 SINAPI	PEDREIRO COM ENCARGOS COMPLEMENTARES	SEDI - SERVIÇOS DIVERSOS	H	0,2250000	22,51	5,08
Composição Auxiliar	88316 SINAPI	SERVENTE COM ENCARGOS COMPLEMENTARES	SEDI - SERVIÇOS DIVERSOS	H	2,3248000	17,39	40,42
				MO sem LS =>	31,60	LS =>	0,00
				Valor do BDI =>	13,26	MO com LS =>	31,60
				Quant. =>	0,6000000	Preço Total =>	58,74
							35,24
1.6	Código Banco	Descrição	Tipo	Und	Quant.	Valor Unit	Total
Composição	022907 SBC	DEMOLIÇÃO DE PISO CIMENTADO BSE CONCRETO 8CM(SILOS)	DEMOLICOES	m²	1,0000000	26,34	26,34
Composição Auxiliar	88316 SINAPI	SERVENTE COM ENCARGOS COMPLEMENTARES	SEDI - SERVIÇOS DIVERSOS	H	1,5150000	17,39	26,34
				MO sem LS =>	18,11	LS =>	0,00
				Valor do BDI =>	7,68	MO com LS =>	18,11
				Quant. =>	9,7800000	Preço Total =>	34,02
							332,71
1.7	Código Banco	Descrição	Tipo	Und	Quant.	Valor Unit	Total
Composição	100328 SINAPI	RETIRODA E RECOLOCAÇÃO DE TELHA CERÂMICA DE ENCAIXE, COM ATÉ DUAS ÁGUAS, INCLUSO IÇAMENTO. AF_07/2019	COBE - COBERTURA	m²	1,0000000	11,04	11,04
Composição Auxiliar	88316 SINAPI	SERVENTE COM ENCARGOS COMPLEMENTARES	SEDI - SERVIÇOS DIVERSOS	H	0,2180000	17,39	3,79
Composição Auxiliar	88323 SINAPI	TELHADISTA COM ENCARGOS COMPLEMENTARES	SEDI - SERVIÇOS DIVERSOS	H	0,1330000	21,96	2,92
Composição Auxiliar	93281 SINAPI	GUINCHO ELÉTRICO DE COLUNA, CAPACIDADE 400 KG, COM MOTO FREIO, MOTOR TRIFÁSICO DE 1,25 CV - CHP DIURNO. AF_03/2016	CHOR - CUSTOS HORÁRIOS DE MÁQUINAS E EQUIPAMENTOS	CHP	0,0048000	16,76	0,08
Composição Auxiliar	93282 SINAPI	GUINCHO ELÉTRICO DE COLUNA, CAPACIDADE 400 KG, COM MOTO FREIO, MOTOR TRIFÁSICO DE 1,25 CV - CHI DIURNO. AF_03/2016	CHOR - CUSTOS HORÁRIOS DE MÁQUINAS E EQUIPAMENTOS	CHI	0,0067000	15,82	0,10
Insumo	00007175 SINAPI	TELHA DE BARRO / CERÂMICA, NÃO ESMALTADA, TIPO ROMANA, AMERICANA, PORTUGUESA, FRANCESA, COMPRIMENTO DE 41" CM, RENDIMENTO DE 16" TELHAS/M²	Material	UN	3,5500000	1,17	4,15
				MO sem LS =>	4,91	LS =>	0,00
				Valor do BDI =>	3,21	MO com LS =>	4,91
				Quant. =>		Preço Total =>	14,25

Obra
UNIDADE ESCOLAR BARJONA LOBÃO: ORÇAMENTO BASE: AMPLIAÇÃO DE
EDIFICAÇÃO 2023

Bancos
SINAPI - 07/2023 - Maranhão
SBC - 07/2023 - Maranhão
ORSE - 06/2023 - Sergipe
SEINFRA - 027 - Ceará

B.D.I.
29,16%

Encargos Sociais
Desonerado: embudo de
preço unitário dos insumos da
mão de obra, de acordo com as
bases.

Planilha Orçamentária Analítica

Quant. => 11,1700000 Preço Total => 159,17

	Código Banco	Descrição	Tipo	Und	Quant.	Valor Unit	Total
Composição	97626 SINAPI	DEMOLIÇÃO DE PILARES E VIGAS EM CONCRETO ARMADO, DE FORMA MANUAL, SEM REAPROVEITAMENTO. AF_12/2017	SERP - SERVIÇOS PRELIMINARES	m²	1,0000000	484,48	484,48
Composição Auxiliar	88309 SINAPI	PEDREIRO COM ENCARGOS COMPLEMENTARES	SEDI - SERVIÇOS DIVERSOS	H	2,3196000	22,51	52,21
Composição Auxiliar	88316 SINAPI	SERVEnte COM ENCARGOS COMPLEMENTARES	SEDI - SERVIÇOS DIVERSOS	H	23,9693000	17,39	416,62
Composição Auxiliar	00041954 SINAPI	CABO DE AÇO GALVANIZADO, DIAMETRO 9,53 MM (3/8"), COM ALMA DE FIBRA 6 X 25 F	Material	KG	0,2835000	54,51	15,45
Insumo							
			MO sem LS =>	325,89	LS =>	0,00	325,89
			Valor do BDI =>	141,27			626,75
			Quant. =>	5,6500000	Preço Total =>		3.535,48

	Código Banco	Descrição	Tipo	Und	Quant.	Valor Unit	Total
Composição	98458 SINAPI	TAPUME COM COMPENSADO DE MADEIRA. AF_05/2018	CANT - CANTEIRO DE OBRAS	m²	1,0000000	149,41	149,41
Composição Auxiliar	88239 SINAPI	AJUDANTE DE CARPINTIRO COM ENCARGOS COMPLEMENTARES	SEDI - SERVIÇOS DIVERSOS	H	0,2042000	17,94	3,68
Composição Auxiliar	88262 SINAPI	CARPINTIRO DE FORMAS COM ENCARGOS COMPLEMENTARES	SEDI - SERVIÇOS DIVERSOS	H	0,6127000	22,17	13,58
Composição Auxiliar	91692 SINAPI	SERRA CIRCULAR DE BANCADA COM MOTOR ELÉTRICO POTÊNCIA DE 5HP, COM COIFA PARA DISCO 10" - CHP DIURNO. AF_08/2015	CHOR - CUSTOS HORÁRIOS DE MÁQUINAS E EQUIPAMENTOS	CHP	0,0044000	18,00	0,07
Composição Auxiliar	91693 SINAPI	SERRA CIRCULAR DE BANCADA COM MOTOR ELÉTRICO POTÊNCIA DE 5HP, COM COIFA PARA DISCO 10" - CHI DIURNO. AF_08/2015	CHOR - CUSTOS HORÁRIOS DE MÁQUINAS E EQUIPAMENTOS	CHI	0,0191000	16,80	0,32
Composição Auxiliar	94974 SINAPI	CONCRETO MAGRO PARA LASTRO, TRAÇO 1:4:5:4:5 (EM MASSA SECA DE CIMENTO/ AREIA MÉDIA/ BRITA 1) - PREPARO MANUAL. AF_05/2021	FUES - FUNDAÇÕES E ESTRUTURAS	m³	0,0015000	399,17	0,59
Insumo	00003992 SINAPI	TABUA APARELHADA "2,5 X 30" CM, EM MACARANDUBA, ANGELIM OU EQUIVALENTE DA REGIÃO	Material	M	1,6923000	33,18	56,15
Insumo	00004433 SINAPI	CAIBRO NAO APARELHADO "7,5 X 7,5" CM, EM MACARANDUBA, ANGELIM OU EQUIVALENTE DA REGIÃO - BRUTA	Material	M	1,2273000	27,96	34,31
Insumo	00005061 SINAPI	PREGO DE AÇO POLIDO COM CABECA 18 X 27 (2 1/2 X 10)	Material	KG	0,0428000	19,35	0,82
Insumo	00043681 SINAPI	CHAPA/FANEL DE MADEIRA COMPENSADA RESINADA (MADEIRITE RESINADO ROSA) PARA FORMA DE CONCRETO, DE 2200 x 1100 MM, E = 8 A 12 MM	Material	m²	1,0500380	38,01	39,91
			MO sem LS =>	13,20	LS =>	0,00	13,20
			Valor do BDI =>	43,56			192,97
			Quant. =>	8,3000000	Preço Total =>		1.601,65

	Código Banco	Descrição	Tipo	Und	Quant.	Valor Unit	Total
Composição	8344 ORSE	Desmontagem de Estrutura Metálica com retirada de solda e corte de peças por meio de lixadeira	Estrutura Metálica	m²	1,0000000	7,63	7,63
Composição Auxiliar	10549 ORSE	Encargos Complementares - Servente	Provisórios	h	0,2000000	3,72	0,74
Composição Auxiliar	10603 ORSE	Encargos Complementares - Soldador	Provisórios	h	0,2000000	4,19	0,83
Insumo	4182 ORSE	Aluguel de lixadeira Industrial marca Bosch h	Equipamento	d	0,2000000	1,25	0,25
Insumo	6759 ORSE	Disco de desbaste 7", para ferro un	Equipamento	un	0,0200000	6,00	0,16
Insumo	00006111 SINAPI	SERVEnte DE OBRAS	Mão de Obra	H	0,2000000	11,70	2,34
Insumo	00006160 SINAPI	SOLDADOR (HORISTA)	Mão de Obra	H	0,2000000	16,55	3,31
			MO sem LS =>	5,65	LS =>	0,00	5,65
			Valor do BDI =>	2,22			9,85
			Quant. =>	13,3600000	Preço Total =>		131,59

	Código Banco	Descrição	Tipo	Und	Quant.	Valor Unit	Total
Insumo	00006077 SINAPI	ARGILA OU BARRO PARA ATERRO/REATERRO (RETIRADO NA JAZIDA, SEM TRANSPORTE)	Material	m³	1,0000000	36,51	36,51
			MO sem LS =>	0,00	LS =>	0,00	0,00
			Valor do BDI =>	10,64			47,15
			Quant. =>	23,9000000	Preço Total =>		1.126,88

	Código Banco	Descrição	Tipo	Und	Quant.	Valor Unit	Total
Composição	72887 SINAPI	TRANSPORTE COMERCIAL COM CAMINHÃO BASCULANTE 8 M3, RODOVIA PAVIMENTADA - 9KM	MOV - MOVIMENTO DE TERRA	M3XKM	1,0000000	1,18	1,18
Composição Auxiliar	5811 SINAPI	CAMINHÃO BASCULANTE 8 M3, PESO BRUTO TOTAL 16.000 KG, CARGA ÚTIL MÁXIMA 13.071 KG, DISTÂNCIA ENTRE EIXOS 4,80 M, POTÊNCIA 230 CV INCLUSIVE CAÇAMBA METÁLICA - CHP DIURNO. AF_06/2014	CHOR - CUSTOS HORÁRIOS DE MÁQUINAS E EQUIPAMENTOS	CHP	0,0067000	178,62	1,18
			MO sem LS =>	0,13	LS =>	0,00	0,13
			Valor do BDI =>	0,34			1,52
			Quant. =>	30,0000000	Preço Total =>		45,60

	Código Banco	Descrição	Tipo	Und	Quant.	Valor Unit	Total
Composição	95952 SINAPI	(COMPOSIÇÃO REPRESENTATIVA) EXECUÇÃO DE ESTRUTURAS DE CONCRETO ARMADO CONVENCIONAL, PARA EDIFICAÇÃO HABITACIONAL MULTIFAMILIAR (PRÉDIO). FCK = 25 MPa. AF_01/2017	FUES - FUNDAÇÕES E ESTRUTURAS	m³	1,0000000	2.256,67	2.256,67
Composição Auxiliar	92427 SINAPI	MONTAGEM E DESMONTAGEM DE FÓRMA DE PILARES RETANGULARES E ESTRUTURAS SIMILARES, PE-DIREITO SIMPLES, EM CHAPA DE MADEIRA COMPENSADA RESINADA, 8 UTILIZAÇÕES. AF_09/2020	FUES - FUNDAÇÕES E ESTRUTURAS	m³	2,7400000	60,25	165,08
Composição Auxiliar	92463 SINAPI	MONTAGEM E DESMONTAGEM DE FÓRMA DE VIGA, ESCORAMENTO COM GARFO DE MADEIRA, PE-DIREITO SIMPLES, EM CHAPA DE MADEIRA RESINADA, 8 UTILIZAÇÕES. AF_09/2020	FUES - FUNDAÇÕES E ESTRUTURAS	m³	1,6700000	130,70	244,40
Composição Auxiliar	92415 SINAPI	MONTAGEM E DESMONTAGEM DE FÓRMA DE PILARES RETANGULARES E ESTRUTURAS SIMILARES, PE-DIREITO SIMPLES, EM CHAPA DE MADEIRA COMPENSADA RESINADA, 2 UTILIZAÇÕES. AF_09/2020	FUES - FUNDAÇÕES E ESTRUTURAS	m³	0,6400000	141,54	118,89
Composição Auxiliar	92451 SINAPI	MONTAGEM E DESMONTAGEM DE FÓRMA DE VIGA, ESCORAMENTO COM GARFO DE MADEIRA, PE-DIREITO SIMPLES, EM CHAPA DE MADEIRA RESINADA, 2 UTILIZAÇÕES. AF_09/2020	FUES - FUNDAÇÕES E ESTRUTURAS	m³	0,5700000	206,16	117,51

Obra
UNIDADE ESCOLAR BARJONA LOBÃO: ORÇAMENTO BASE: AMPLIAÇÃO DE
EDIFICAÇÃO 2023

Bancos
SINAPI - 07/2023 - Maranhão
SBC - 07/2023 - Maranhão
ORSE - 06/2023 - Sergipe
SEINFRA - 027 - Ceará

B.D.I.
29,16%

Encargos Sociais
Desonerado, embutido nos
preços unitários dos itens, de
mão de obra, de acordo com as
bases.

Planilha Orçamentária Analítica

Composição Auxiliar	92510 SINAPI	MONTAGEM E DESMONTAGEM DE FÓRMA DE LAJE MACIÇA, PÉ-DIREITO SIMPLES, EM CHAPA DE MADEIRA COMPENSADA RESINADA, 2 UTILIZAÇÕES. AF_09/2020	FUES - FUNDAÇÕES E ESTRUTURAS	m²	0,4700000	73,50	34,54
Composição Auxiliar	92770 SINAPI	ARMAÇÃO DE LAJE DE UMA ESTRUTURA CONVENCIONAL DE CONCRETO ARMADO EM UM EDIFÍCIO DE MÚLTIPLOS PAVIMENTOS UTILIZANDO AÇO CA-50 DE 8,0 MM - MONTAGEM. AF_12/2015	FUES - FUNDAÇÕES E ESTRUTURAS	KG	10,7800000	11,99	129,25
Composição Auxiliar	95945 SINAPI	ARMAÇÃO DE ESCADA, DE UMA ESTRUTURA CONVENCIONAL DE CONCRETO ARMADO UTILIZANDO AÇO CA-50 DE 8,0 MM - MONTAGEM. AF_11/2020	FUES - FUNDAÇÕES E ESTRUTURAS	KG	0,6200000	15,34	9,51
Composição Auxiliar	96543 SINAPI	ARMAÇÃO DE BLOCO, VIGA BALDRAME E SAPATA UTILIZANDO AÇO CA-60 DE 5 MM - MONTAGEM. AF_06/2017	FUES - FUNDAÇÕES E ESTRUTURAS	KG	0,2300000	16,34	3,75
Composição Auxiliar	95944 SINAPI	ARMAÇÃO DE ESCADA, DE UMA ESTRUTURA CONVENCIONAL DE CONCRETO ARMADO UTILIZANDO AÇO CA-50 DE 8,3 MM - MONTAGEM. AF_11/2020	FUES - FUNDAÇÕES E ESTRUTURAS	KG	0,5100000	18,39	9,37
Composição Auxiliar	96544 SINAPI	ARMAÇÃO DE BLOCO, VIGA BALDRAME OU SAPATA UTILIZANDO AÇO CA-50 DE 6,3 MM - MONTAGEM. AF_06/2017	FUES - FUNDAÇÕES E ESTRUTURAS	KG	0,1600000	15,25	2,44
Composição Auxiliar	92780 SINAPI	ARMAÇÃO DE PILAR OU VIGA DE UMA ESTRUTURA CONVENCIONAL DE CONCRETO ARMADO EM UM EDIFÍCIO DE MÚLTIPLOS PAVIMENTOS UTILIZANDO AÇO CA-50 DE 6,3 MM - MONTAGEM. AF_12/2015	FUES - FUNDAÇÕES E ESTRUTURAS	KG	5,8300000	12,96	75,55
Composição Auxiliar	92766 SINAPI	ARMAÇÃO DE PILAR OU VIGA DE UMA ESTRUTURA CONVENCIONAL DE CONCRETO ARMADO EM UM EDIFÍCIO DE MÚLTIPLOS PAVIMENTOS UTILIZANDO AÇO CA-50 DE 25,0 MM - MONTAGEM. AF_12/2015	FUES - FUNDAÇÕES E ESTRUTURAS	KG	0,8200000	10,40	8,52
Composição Auxiliar	96546 SINAPI	ARMAÇÃO DE BLOCO, VIGA BALDRAME OU SAPATA UTILIZANDO AÇO CA-50 DE 10 MM - MONTAGEM. AF_06/2017	FUES - FUNDAÇÕES E ESTRUTURAS	KG	1,0000000	12,63	12,63
Composição Auxiliar	92522 SINAPI	MONTAGEM E DESMONTAGEM DE FÓRMA DE LAJE MACIÇA, PÉ-DIREITO SIMPLES, EM CHAPA DE MADEIRA COMPENSADA RESINADA, 8 UTILIZAÇÕES. AF_09/2020	FUES - FUNDAÇÕES E ESTRUTURAS	m²	1,6100000	45,37	73,04
Composição Auxiliar	92759 SINAPI	ARMAÇÃO DE PILAR OU VIGA DE UMA ESTRUTURA CONVENCIONAL DE CONCRETO ARMADO EM UM EDIFÍCIO DE MÚLTIPLOS PAVIMENTOS UTILIZANDO AÇO CA-60 DE 5,0 MM - MONTAGEM. AF_12/2015	FUES - FUNDAÇÕES E ESTRUTURAS	KG	7,1300000	13,41	95,61
Composição Auxiliar	92763 SINAPI	ARMAÇÃO DE PILAR OU VIGA DE UMA ESTRUTURA CONVENCIONAL DE CONCRETO ARMADO EM UM EDIFÍCIO DE MÚLTIPLOS PAVIMENTOS UTILIZANDO AÇO CA-50 DE 12,6 MM - MONTAGEM. AF_12/2015	FUES - FUNDAÇÕES E ESTRUTURAS	KG	10,5300000	9,41	99,08
Composição Auxiliar	103673 SINAPI	LANÇAMENTO COM USO DE BOMBA, ADENSAMENTO E ACABAMENTO DE CONCRETO EM ESTRUTURAS. AF_02/2022	FUES - FUNDAÇÕES E ESTRUTURAS	m³	1,0000000	33,54	33,54
Composição Auxiliar	92762 SINAPI	ARMAÇÃO DE PILAR OU VIGA DE UMA ESTRUTURA CONVENCIONAL DE CONCRETO ARMADO EM UM EDIFÍCIO DE MÚLTIPLOS PAVIMENTOS UTILIZANDO AÇO CA-50 DE 10,0 MM - MONTAGEM. AF_12/2015	FUES - FUNDAÇÕES E ESTRUTURAS	KG	16,4900000	11,14	183,89
Composição Auxiliar	92765 SINAPI	ARMAÇÃO DE PILAR OU VIGA DE UMA ESTRUTURA CONVENCIONAL DE CONCRETO ARMADO EM UM EDIFÍCIO DE MÚLTIPLOS PAVIMENTOS UTILIZANDO AÇO CA-50 DE 20,0 MM - MONTAGEM. AF_12/2015	FUES - FUNDAÇÕES E ESTRUTURAS	KG	0,4300000	10,49	4,51
Composição Auxiliar	96533 SINAPI	FABRICAÇÃO, MONTAGEM E DESMONTAGEM DE FÓRMA PARA VIGA BALDRAME, EM MADEIRA SERRADA, E=25 MM, 2 UTILIZAÇÕES. AF_06/2017	FUES - FUNDAÇÕES E ESTRUTURAS	m²	0,3300000	116,49	38,44
Composição Auxiliar	92769 SINAPI	ARMAÇÃO DE LAJE DE UMA ESTRUTURA CONVENCIONAL DE CONCRETO ARMADO EM UM EDIFÍCIO DE MÚLTIPLOS PAVIMENTOS UTILIZANDO AÇO CA-50 DE 6,3 MM - MONTAGEM. AF_12/2015	FUES - FUNDAÇÕES E ESTRUTURAS	KG	6,4700000	12,56	106,38
Composição Auxiliar	92761 SINAPI	ARMAÇÃO DE PILAR OU VIGA DE UMA ESTRUTURA CONVENCIONAL DE CONCRETO ARMADO EM UM EDIFÍCIO DE MÚLTIPLOS PAVIMENTOS UTILIZANDO AÇO CA-50 DE 8,0 MM - MONTAGEM. AF_12/2015	FUES - FUNDAÇÕES E ESTRUTURAS	KG	0,0900000	12,38	1,11
Composição Auxiliar	92764 SINAPI	ARMAÇÃO DE PILAR OU VIGA DE UMA ESTRUTURA CONVENCIONAL DE CONCRETO ARMADO EM UM EDIFÍCIO DE MÚLTIPLOS PAVIMENTOS UTILIZANDO AÇO CA-50 DE 16,0 MM - MONTAGEM. AF_12/2015	FUES - FUNDAÇÕES E ESTRUTURAS	KG	3,8500000	9,15	35,22
Composição Auxiliar	92768 SINAPI	ARMAÇÃO DE LAJE DE UMA ESTRUTURA CONVENCIONAL DE CONCRETO ARMADO EM UM EDIFÍCIO DE MÚLTIPLOS PAVIMENTOS UTILIZANDO AÇO CA-60 DE 5,0 MM - MONTAGEM. AF_12/2015	FUES - FUNDAÇÕES E ESTRUTURAS	KG	0,9300000	13,02	10,80
Composição Auxiliar	101982 SINAPI	MONTAGEM E DESMONTAGEM DE FÓRMA PARA ESCADAS, COM 2 LANÇES EM "U" E LAJE PLANA, EM CHAPA DE MADEIRA COMPENSADA PLASTIFICADA, 8 UTILIZAÇÕES. AF_11/2020	FUES - FUNDAÇÕES E ESTRUTURAS	m²	0,2100000	213,68	44,87
Insuno	00001527 SINAPI	CONCRETO USINADO BOMBEÁVEL, CLASSE DE RESISTENCIA C25, COM BRITA 0 E 1, SLUMP = 100 +/- 20 MM, INCLUI SERVIÇO DE BOMBEAMENTO (NBR 8953)	Material	m³	1,1030000	543,01	598,94

3	INFRA-ESTRUTURA - VIGAS BALDRAMES E BLOCOS							16.669,07	
3.1	Código Banco	Descrição	Tipo	Und	Quant.	Valor Unit	Total		
Composição	93358 SINAPI	ESCAVAÇÃO MANUAL DE VALA COM PROFUNDIDADE MENOR OU IGUAL A 1,30 M. AF_02/2021	MOVT - MOVIMENTO DE TERRA	m³	1.0000000	68,79	68,79		
Composição Auxiliar	88316 SINAPI	SERVENTE COM ENCARGOS COMPLEMENTARES	SEDI - SERVIÇOS DIVERSOS	H	3.0560000	17,39	68,79		
				MO sem LS =>	47,31	LS =>	0,00	MO com LS =>	47,31
				Valor do BDI =>	20,05			Valor com BDI =>	88,84
					Quant. =>	9.1600000	Preço Total =>		813,77

3.2	Código Banco	Descrição	Tipo	Und	Quant.	Valor Unit	Total
Composição	94097 SINAPI	PREPARO DE FUNDO DE VALA COM LARGURA MENOR QUE 1,5 M, EM LOCAL COM NÍVEL BAIXO DE INTERFERÊNCIA. AF_08/2016	MOVT - MOVIMENTO DE TERRA	m²	1,0000000	5,17	5,17
Composição Auxiliar	91533 SINAPI	COMPACTADOR DE SOLOS DE PERCUSSÃO (SOQUETE) COM MOTOR A GASOLINA 4 TEMPOS, POTÊNCIA 4 CV - CHP DIURNO. AF_08/2015	CHOR - CUSTOS HORARIOS DE MAQUINAS E EQUIPAMENTOS	CHP	0,0030000	23,79	0,07
Composição Auxiliar	91534 SINAPI	COMPACTADOR DE SOLOS DE PERCUSSÃO (SOQUETE) COM MOTOR A GASOLINA 4 TEMPOS, POTÊNCIA 4 CV - CHI DIURNO. AF_08/2015	CHOR - CUSTOS HORARIOS DE MAQUINAS E EQUIPAMENTOS	CHI	0,0030000	17,44	0,05
Composição Auxiliar	88316 SINAPI	SERVENTE COM ENCARGOS COMPLEMENTARES	SEDI - SERVIÇOS DIVERSOS	H	0,1560000	17,39	2,71
Composição Auxiliar	88309 SINAPI	PEDREIRO COM ENCARGOS COMPLEMENTARES	SEDI - SERVIÇOS DIVERSOS	H	0,1040000	22,51	2,34
				MO sem LS =>	3,67	LS =>	0,00
				Valor do BDI =>	1,50		6,67
					Quant. =>	30,5300000	Preço Total =>
							203,63

3.5	Código Banco	Descrição	Tipo	Und	Quant.	Valor Unit	Total
							7 de 24

A



Obra
UNIDADE ESCOLAR BARJONA LOBÃO: ORÇAMENTO BASE: AMPLIAÇÃO DE
EDIFICAÇÃO 2023

Bancos
SINAPI - 07/2023 - Maranhão
SBC - 07/2023 - Maranhão
ORSE - 06/2023 - Sergipe
SEINFRA - 027 - Ceará

B.D.I.
29,16%

Encargos Sociais
Desonerados e abatidos nos
preços unitários das máquinas de
mão de obra, de acordo com as
bases.

Planilha Orçamentária Analítica

Composição	93382 SINAPI	REATERRO MANUAL DE VALAS COM COMPACTAÇÃO MECANIZADA, AF_04/2016	MOVT - MOVIMENTO DE TERRA	m³	1,0000000	24,18	24,18
Composição Auxiliar	88316 SINAPI	SERVENTE COM ENCARGOS COMPLEMENTARES	SEDI - SERVIÇOS DIVERSOS	H	0,6500000	17,39	11,30
Composição Auxiliar	91533 SINAPI	COMPACTADOR DE SOLOS DE PERCUSSÃO (SOQUETE) COM MOTOR A GASOLINA 4 TEMPOS, POTÊNCIA 4 CV - CHP DIURNO, AF_08/2015	CHOR - CUSTOS HORÁRIOS DE MÁQUINAS E EQUIPAMENTOS	CHP	0,2740000	23,79	6,51
Composição Auxiliar	91534 SINAPI	COMPACTADOR DE SOLOS DE PERCUSSÃO (SOQUETE) COM MOTOR A GASOLINA 4 TEMPOS, POTÊNCIA 4 CV - CHI DIURNO, AF_08/2015	CHOR - CUSTOS HORÁRIOS DE MÁQUINAS E EQUIPAMENTOS	CHI	0,2540000	17,44	4,42
Composição Auxiliar	95606 SINAPI	UMIDIFICAÇÃO DE MATERIAL PARA VALAS COM CAMINHÃO PIPA 10000L, AF_11/2016	MOVT - MOVIMENTO DE TERRA	m³	1,0000000	1,95	1,95
				MO sem LS =>	14,51	LS =>	0,00
				Valor do BDI =>	7,05	Valor com BDI =>	31,23
				Quant. =>	4,0900000	Preço Total =>	127,73

3.6	Código Banco	Descrição	Tipo	Und	Quant.	Valor Unit	Total
Composição	95952 SINAPI	(COMPOSIÇÃO REPRESENTATIVA) EXECUÇÃO DE ESTRUTURAS DE CONCRETO ARMADO CONVENCIONAL, PARA EDIFICAÇÃO HABITACIONAL MULTIFAMILIAR (PRÉDIO), FCK = 25 MPA, AF_01/2017	FUES - FUNDAÇÕES E ESTRUTURAS	m³	1,0000000	2.256,67	2.256,67
Composição Auxiliar	92427 SINAPI	MONTAGEM E DESMONTAGEM DE FÓRMA DE PILARES RETANGULARES E ESTRUTURAS SIMILARES, PE-DIREITO SIMPLES, EM CHAPA DE MADEIRA COMPENSADA RESINADA, 8 UTILIZAÇÕES, AF_09/2020	FUES - FUNDAÇÕES E ESTRUTURAS	m²	2,7400000	80,25	185,08
Composição Auxiliar	92463 SINAPI	MONTAGEM E DESMONTAGEM DE FÓRMA DE VIGA, ESCORAMENTO COM GARFO DE MADEIRA, PE-DIREITO SIMPLES, EM CHAPA DE MADEIRA RESINADA, 8 UTILIZAÇÕES, AF_09/2020	FUES - FUNDAÇÕES E ESTRUTURAS	m²	1,8700000	130,70	244,40
Composição Auxiliar	92415 SINAPI	MONTAGEM E DESMONTAGEM DE FÓRMA DE PILARES RETANGULARES E ESTRUTURAS SIMILARES, PE-DIREITO SIMPLES, EM CHAPA DE MADEIRA COMPENSADA RESINADA, 2 UTILIZAÇÕES, AF_09/2020	FUES - FUNDAÇÕES E ESTRUTURAS	m²	0,8400000	141,54	118,89
Composição Auxiliar	92451 SINAPI	MONTAGEM E DESMONTAGEM DE FÓRMA DE VIGA, ESCORAMENTO COM GARFO DE MADEIRA, PE-DIREITO SIMPLES, EM CHAPA DE MADEIRA RESINADA, 2 UTILIZAÇÕES, AF_09/2020	FUES - FUNDAÇÕES E ESTRUTURAS	m²	0,5700000	206,16	117,51
Composição Auxiliar	92510 SINAPI	MONTAGEM E DESMONTAGEM DE FÓRMA DE LAJE MACIÇA, PE-DIREITO SIMPLES, EM CHAPA DE MADEIRA COMPENSADA RESINADA, 2 UTILIZAÇÕES, AF_09/2020	FUES - FUNDAÇÕES E ESTRUTURAS	m²	0,4700000	73,50	34,54
Composição Auxiliar	92770 SINAPI	ARMAÇÃO DE LAJE DE UMA ESTRUTURA CONVENCIONAL DE CONCRETO ARMADO EM UM EDIFÍCIO DE MÚLTIPLOS PAVIMENTOS UTILIZANDO AÇO CA-50 DE 8,0 MM - MONTAGEM, AF_12/2015	FUES - FUNDAÇÕES E ESTRUTURAS	KG	10,7800000	11,99	129,25
Composição Auxiliar	95945 SINAPI	ARMAÇÃO DE ESCADA, DE UMA ESTRUTURA CONVENCIONAL DE CONCRETO ARMADO UTILIZANDO AÇO CA-50 DE 8,0 MM - MONTAGEM, AF_11/2020	FUES - FUNDAÇÕES E ESTRUTURAS	KG	0,6200000	15,34	9,51
Composição Auxiliar	96543 SINAPI	ARMAÇÃO DE BLOCO, VIGA BALDRAME E SAPATA UTILIZANDO AÇO CA-60 DE 5 MM - MONTAGEM, AF_08/2017	FUES - FUNDAÇÕES E ESTRUTURAS	KG	0,2300000	16,34	3,75
Composição Auxiliar	95944 SINAPI	ARMAÇÃO DE ESCADA, DE UMA ESTRUTURA CONVENCIONAL DE CONCRETO ARMADO UTILIZANDO AÇO CA-50 DE 6,3 MM - MONTAGEM, AF_11/2020	FUES - FUNDAÇÕES E ESTRUTURAS	KG	0,5100000	18,39	9,37
Composição Auxiliar	96544 SINAPI	ARMAÇÃO DE BLOCO, VIGA BALDRAME OU SAPATA UTILIZANDO AÇO CA-50 DE 8,3 MM - MONTAGEM, AF_08/2017	FUES - FUNDAÇÕES E ESTRUTURAS	KG	0,1600000	15,25	2,44
Composição Auxiliar	92760 SINAPI	ARMAÇÃO DE PILAR OU VIGA DE UMA ESTRUTURA CONVENCIONAL DE CONCRETO ARMADO EM UM EDIFÍCIO DE MÚLTIPLOS PAVIMENTOS UTILIZANDO AÇO CA-50 DE 6,3 MM - MONTAGEM, AF_12/2015	FUES - FUNDAÇÕES E ESTRUTURAS	KG	5,6300000	12,96	75,55
Composição Auxiliar	92766 SINAPI	ARMAÇÃO DE PILAR OU VIGA DE UMA ESTRUTURA CONVENCIONAL DE CONCRETO ARMADO EM UM EDIFÍCIO DE MÚLTIPLOS PAVIMENTOS UTILIZANDO AÇO CA-50 DE 25,0 MM - MONTAGEM, AF_12/2015	FUES - FUNDAÇÕES E ESTRUTURAS	KG	0,6200000	10,40	8,52
Composição Auxiliar	96546 SINAPI	ARMAÇÃO DE BLOCO, VIGA BALDRAME OU SAPATA UTILIZANDO AÇO CA-50 DE 10 MM - MONTAGEM, AF_09/2017	FUES - FUNDAÇÕES E ESTRUTURAS	KG	1,0000000	12,63	12,63
Composição Auxiliar	92522 SINAPI	MONTAGEM E DESMONTAGEM DE FÓRMA DE LAJE MACIÇA, PE-DIREITO SIMPLES, EM CHAPA DE MADEIRA COMPENSADA RESINADA, 8 UTILIZAÇÕES, AF_09/2020	FUES - FUNDAÇÕES E ESTRUTURAS	m²	1,6100000	45,37	73,04
Composição Auxiliar	92759 SINAPI	ARMAÇÃO DE PILAR OU VIGA DE UMA ESTRUTURA CONVENCIONAL DE CONCRETO ARMADO EM UM EDIFÍCIO DE MÚLTIPLOS PAVIMENTOS UTILIZANDO AÇO CA-60 DE 5,0 MM - MONTAGEM, AF_12/2015	FUES - FUNDAÇÕES E ESTRUTURAS	KG	7,1300000	13,41	95,61
Composição Auxiliar	92763 SINAPI	ARMAÇÃO DE PILAR OU VIGA DE UMA ESTRUTURA CONVENCIONAL DE CONCRETO ARMADO EM UM EDIFÍCIO DE MÚLTIPLOS PAVIMENTOS UTILIZANDO AÇO CA-50 DE 12,5 MM - MONTAGEM, AF_12/2015	FUES - FUNDAÇÕES E ESTRUTURAS	KG	10,5300000	9,41	99,08
Composição Auxiliar	103673 SINAPI	LANÇAMENTO COM USO DE BOMBA, ADENSAMENTO E ACABAMENTO DE CONCRETO EM ESTRUTURAS, AF_02/2022	FUES - FUNDAÇÕES E ESTRUTURAS	m³	1,0000000	33,54	33,54
Composição Auxiliar	92762 SINAPI	ARMAÇÃO DE PILAR OU VIGA DE UMA ESTRUTURA CONVENCIONAL DE CONCRETO ARMADO EM UM EDIFÍCIO DE MÚLTIPLOS PAVIMENTOS UTILIZANDO AÇO CA-50 DE 10,0 MM - MONTAGEM, AF_12/2015	FUES - FUNDAÇÕES E ESTRUTURAS	KG	16,4900000	11,14	183,69
Composição Auxiliar	92765 SINAPI	ARMAÇÃO DE PILAR OU VIGA DE UMA ESTRUTURA CONVENCIONAL DE CONCRETO ARMADO EM UM EDIFÍCIO DE MÚLTIPLOS PAVIMENTOS UTILIZANDO AÇO CA-50 DE 20,0 MM - MONTAGEM, AF_12/2015	FUES - FUNDAÇÕES E ESTRUTURAS	KG	0,4300000	10,49	4,51
Composição Auxiliar	96533 SINAPI	FABRICAÇÃO, MONTAGEM E DESMONTAGEM DE FÓRMA PARA VIGA BALDRAME, EM MADEIRA SERRADA, E=25 MM, 2 UTILIZAÇÕES, AF_06/2017	FUES - FUNDAÇÕES E ESTRUTURAS	m²	0,3300000	116,49	38,44
Composição Auxiliar	92769 SINAPI	ARMAÇÃO DE LAJE DE UMA ESTRUTURA CONVENCIONAL DE CONCRETO ARMADO EM UM EDIFÍCIO DE MÚLTIPLOS PAVIMENTOS UTILIZANDO AÇO CA-50 DE 6,3 MM - MONTAGEM, AF_12/2015	FUES - FUNDAÇÕES E ESTRUTURAS	KG	8,4700000	12,56	106,38
Composição Auxiliar	92761 SINAPI	ARMAÇÃO DE PILAR OU VIGA DE UMA ESTRUTURA CONVENCIONAL DE CONCRETO ARMADO EM UM EDIFÍCIO DE MÚLTIPLOS PAVIMENTOS UTILIZANDO AÇO CA-50 DE 8,0 MM - MONTAGEM, AF_12/2015	FUES - FUNDAÇÕES E ESTRUTURAS	KG	0,0900000	12,38	1,11
Composição Auxiliar	92764 SINAPI	ARMAÇÃO DE PILAR OU VIGA DE UMA ESTRUTURA CONVENCIONAL DE CONCRETO ARMADO EM UM EDIFÍCIO DE MÚLTIPLOS PAVIMENTOS UTILIZANDO AÇO CA-50 DE 16,0 MM - MONTAGEM, AF_12/2015	FUES - FUNDAÇÕES E ESTRUTURAS	KG	3,8500000	9,15	35,22
Composição Auxiliar	92768 SINAPI	ARMAÇÃO DE LAJE DE UMA ESTRUTURA CONVENCIONAL DE CONCRETO ARMADO EM UM EDIFÍCIO DE MÚLTIPLOS PAVIMENTOS UTILIZANDO AÇO CA-60 DE 5,0 MM - MONTAGEM, AF_12/2015	FUES - FUNDAÇÕES E ESTRUTURAS	KG	0,8300000	13,02	10,80
Composição Auxiliar	101982 SINAPI	MONTAGEM E DESMONTAGEM DE FÓRMA PARA ESCADAS, COM 2 LANCES EM "U" E LAJE PLANA, EM CHAPA DE MADEIRA COMPENSADA PLASTIFICADA, 8 UTILIZAÇÕES, AF_11/2020	FUES - FUNDAÇÕES E ESTRUTURAS	m²	0,2100000	213,66	44,87

Obra
UNIDADE ESCOLAR BARJONA LOBÃO: ORÇAMENTO BASE: AMPLIAÇÃO DE
EDIFICAÇÃO 2023

Bancos
SINAPI - 07/2023 - Maranhão
SBC - 07/2023 - Maranhão
ORSE - 06/2023 - Sergipe
SEINFRA - 027 - Ceará

B.D.I.
29,16%

Encargos Sociais
Desonerado em função dos
preços unitários de insumos de
mão de obra, de acordo com as
bases.

Planilha Orçamentária Analítica

Insumo	00001627 SINAPI	CONCRETO USINADO BOMBEÁVEL, CLASSE DE RESISTÊNCIA C25, COM BRITA 0 E 1, SLUMP = 100 +/- 20 MM, INCLUI SERVIÇO DE BOMBEAMENTO (NBR 8953)	Material	m³	1,1030000	543,01	508,94
			MO sem LS =>	311,10	LS =>	0,00	311,10
			Valor do BDI =>	658,04		Valor com BDI =>	2.914,71
			Quant. =>	5,0700000	Preço Total =>		14.777,57

3.7	Código Banco	Descrição	Tipo	Und	Quant.	Valor Unit	Total
Composição	94962 SINAPI	CONCRETO MAGRO PARA LASTRO, TRAÇO 1:4:5 (EM MASSA SECA DE CIMENTO/ AREIA MÉDIA/ BRITA 1) - PREPARO MECÂNICO COM BETONEIRA 400 L. AF_05/2021	FUES - FUNDAÇÕES E ESTRUTURAS	m³	1,0000000	347,33	347,33
Composição Auxiliar	88316 SINAPI	SERVENTE COM ENCARGOS COMPLEMENTARES	SEDI - SERVIÇOS DIVERSOS	H	2,3433000	17,39	40,74
Composição Auxiliar	80377 SINAPI	OPERADOR DE BETONEIRA ESTACIONÁRIA/MISTURADOR COM ENCARGOS COMPLEMENTARES	SEDI - SERVIÇOS DIVERSOS	H	1,4811000	16,37	24,24
Composição Auxiliar	80830 SINAPI	BETONEIRA CAPACIDADE NOMINAL DE 400 L, CAPACIDADE DE MISTURA 280 L, MOTOR ELÉTRICO TRIFÁSICO POTÊNCIA DE 2 CV, SEM CARREGADOR - CHP DIURNO. AF_10/2014	CHOR - CUSTOS HORÁRIOS DE MÁQUINAS E EQUIPAMENTOS	CHP	0,7623000	1,60	1,37
Composição Auxiliar	88831 SINAPI	BETONEIRA CAPACIDADE NOMINAL DE 400 L, CAPACIDADE DE MISTURA 280 L, MOTOR ELÉTRICO TRIFÁSICO POTÊNCIA DE 2 CV, SEM CARREGADOR - CHI DIURNO. AF_10/2014	CHOR - CUSTOS HORÁRIOS DE MÁQUINAS E EQUIPAMENTOS	CHI	0,7188000	0,38	0,27
Insumo	00000370 SINAPI	AREIA MÉDIA - POSTO JAZIDA/FORNECEDOR (RETIRADO NA JAZIDA, SEM TRANSPORTE)	Material	m³	0,8269000	70,00	57,88
Insumo	00001379 SINAPI	CIMENTO PORTLAND COMPOSTO CP II-32	Material	KG	212,0194000	0,84	178,09
Insumo	00004721 SINAPI	PEDRA BRITADA N. 1 (9,5 a 19 MM) POSTO PEDREIRA/FORNECEDOR, SEM FRETE	Material	m³	0,5782000	77,39	44,74
			MO sem LS =>	45,71	LS =>	0,00	45,71
			Valor do BDI =>	101,28		Valor com BDI =>	448,81
			Quant. =>	1,5300000	Preço Total =>		686,37

4	Código Banco	Descrição	Tipo	Und	Quant.	Valor Unit	Total
4.1		SUPERESTRUTURA - PILARES E VIGAS					39.798,16
Composição	95952 SINAPI	(COMPOSIÇÃO REPRESENTATIVA) EXECUÇÃO DE ESTRUTURAS DE CONCRETO ARMADO CONVENCIONAL, PARA EDIFICAÇÃO HABITACIONAL MULTIFAMILIAR (PRÉDIO), FCK = 25 MPa, AF_01/2017. PILARES/ VIGAMENTO SUPERIOR E VIGAMENTO DE AMARRAÇÃO DO PLATIBANDA	FUES - FUNDAÇÕES E ESTRUTURAS	m³	1,0000000	2.256,67	2.256,67
Composição Auxiliar	92427 SINAPI	MONTAGEM E DESMONTAGEM DE FÓRMA DE PILARES RETANGULARES E ESTRUTURAS SIMILARES, PE-DIREITO SIMPLES, EM CHAPA DE MADEIRA COMPENSADA RESINADA, 8 UTILIZAÇÕES. AF_09/2020	FUES - FUNDAÇÕES E ESTRUTURAS	m³	2,7400000	60,25	165,08
Composição Auxiliar	92463 SINAPI	MONTAGEM E DESMONTAGEM DE FÓRMA DE VIGA, ESCORAMENTO COM GARFO DE MADEIRA, PE-DIREITO SIMPLES, EM CHAPA DE MADEIRA RESINADA, 8 UTILIZAÇÕES. AF_09/2020	FUES - FUNDAÇÕES E ESTRUTURAS	m³	1,8700000	130,70	244,40
Composição Auxiliar	92415 SINAPI	MONTAGEM E DESMONTAGEM DE FÓRMA DE PILARES RETANGULARES E ESTRUTURAS SIMILARES, PE-DIREITO SIMPLES, EM CHAPA DE MADEIRA COMPENSADA RESINADA, 2 UTILIZAÇÕES. AF_09/2020	FUES - FUNDAÇÕES E ESTRUTURAS	m³	0,8400000	141,54	118,89
Composição Auxiliar	92451 SINAPI	MONTAGEM E DESMONTAGEM DE FÓRMA DE VIGA, ESCORAMENTO COM GARFO DE MADEIRA, PE-DIREITO SIMPLES, EM CHAPA DE MADEIRA RESINADA, 2 UTILIZAÇÕES. AF_09/2020	FUES - FUNDAÇÕES E ESTRUTURAS	m³	0,5700000	206,16	117,51
Composição Auxiliar	92510 SINAPI	MONTAGEM E DESMONTAGEM DE FÓRMA DE LAJE MACIÇA, PE-DIREITO SIMPLES, EM CHAPA DE MADEIRA COMPENSADA RESINADA, 2 UTILIZAÇÕES. AF_09/2020	FUES - FUNDAÇÕES E ESTRUTURAS	m³	0,4700000	73,50	34,54
Composição Auxiliar	92770 SINAPI	ARMAÇÃO DE LAJE DE UMA ESTRUTURA CONVENCIONAL DE CONCRETO ARMADO EM UM EDIFÍCIO DE MÚLTIPLOS PAVIMENTOS UTILIZANDO AÇO CA-50 DE 8,0 MM - MONTAGEM. AF_12/2015	FUES - FUNDAÇÕES E ESTRUTURAS	KG	10,7800000	11,99	128,25
Composição Auxiliar	95945 SINAPI	ARMAÇÃO DE ESCADA, DE UMA ESTRUTURA CONVENCIONAL DE CONCRETO ARMADO UTILIZANDO AÇO CA-50 DE 8,0 MM - MONTAGEM. AF_11/2020	FUES - FUNDAÇÕES E ESTRUTURAS	KG	0,6200000	15,34	9,51
Composição Auxiliar	96543 SINAPI	ARMAÇÃO DE BLOCO, VIGA BALDRAME E SAPATA UTILIZANDO AÇO CA-60 DE 5 MM - MONTAGEM. AF_06/2017	FUES - FUNDAÇÕES E ESTRUTURAS	KG	0,2300000	16,34	3,75
Composição Auxiliar	95944 SINAPI	ARMAÇÃO DE ESCADA, DE UMA ESTRUTURA CONVENCIONAL DE CONCRETO ARMADO UTILIZANDO AÇO CA-50 DE 6,3 MM - MONTAGEM. AF_11/2020	FUES - FUNDAÇÕES E ESTRUTURAS	KG	0,5100000	18,39	9,37
Composição Auxiliar	96544 SINAPI	ARMAÇÃO DE BLOCO, VIGA BALDRAME OU SAPATA UTILIZANDO AÇO CA-50 DE 6,3 MM - MONTAGEM. AF_06/2017	FUES - FUNDAÇÕES E ESTRUTURAS	KG	0,1600000	15,25	2,44
Composição Auxiliar	92760 SINAPI	ARMAÇÃO DE PILAR OU VIGA DE UMA ESTRUTURA CONVENCIONAL DE CONCRETO ARMADO EM UM EDIFÍCIO DE MÚLTIPLOS PAVIMENTOS UTILIZANDO AÇO CA-50 DE 6,3 MM - MONTAGEM. AF_12/2015	FUES - FUNDAÇÕES E ESTRUTURAS	KG	5,8300000	12,96	75,55
Composição Auxiliar	92766 SINAPI	ARMAÇÃO DE PILAR OU VIGA DE UMA ESTRUTURA CONVENCIONAL DE CONCRETO ARMADO EM UM EDIFÍCIO DE MÚLTIPLOS PAVIMENTOS UTILIZANDO AÇO CA-50 DE 25,0 MM - MONTAGEM. AF_12/2015	FUES - FUNDAÇÕES E ESTRUTURAS	KG	0,8200000	10,40	8,52
Composição Auxiliar	96546 SINAPI	ARMAÇÃO DE BLOCO, VIGA BALDRAME OU SAPATA UTILIZANDO AÇO CA-50 DE 10 MM - MONTAGEM. AF_06/2017	FUES - FUNDAÇÕES E ESTRUTURAS	KG	1,0000000	12,63	12,63
Composição Auxiliar	92522 SINAPI	MONTAGEM E DESMONTAGEM DE FÓRMA DE LAJE MACIÇA, PE-DIREITO SIMPLES, EM CHAPA DE MADEIRA COMPENSADA RESINADA, 8 UTILIZAÇÕES. AF_09/2020	FUES - FUNDAÇÕES E ESTRUTURAS	m³	1,6100000	45,37	73,04
Composição Auxiliar	92759 SINAPI	ARMAÇÃO DE PILAR OU VIGA DE UMA ESTRUTURA CONVENCIONAL DE CONCRETO ARMADO EM UM EDIFÍCIO DE MÚLTIPLOS PAVIMENTOS UTILIZANDO AÇO CA-60 DE 6,0 MM - MONTAGEM. AF_12/2015	FUES - FUNDAÇÕES E ESTRUTURAS	KG	7,1300000	13,41	95,61
Composição Auxiliar	92763 SINAPI	ARMAÇÃO DE PILAR OU VIGA DE UMA ESTRUTURA CONVENCIONAL DE CONCRETO ARMADO EM UM EDIFÍCIO DE MÚLTIPLOS PAVIMENTOS UTILIZANDO AÇO CA-60 DE 12,5 MM - MONTAGEM. AF_12/2015	FUES - FUNDAÇÕES E ESTRUTURAS	KG	10,5300000	9,41	99,08
Composição Auxiliar	103673 SINAPI	LANÇAMENTO COM USO DE BOMBA, ADENSAMENTO E ACABAMENTO DE CONCRETO EM ESTRUTURAS. AF_02/2022	FUES - FUNDAÇÕES E ESTRUTURAS	m³	1,0000000	33,54	33,54
Composição Auxiliar	92782 SINAPI	ARMAÇÃO DE PILAR OU VIGA DE UMA ESTRUTURA CONVENCIONAL DE CONCRETO ARMADO EM UM EDIFÍCIO DE MÚLTIPLOS PAVIMENTOS UTILIZANDO AÇO CA-50 DE 10,0 MM - MONTAGEM. AF_12/2015	FUES - FUNDAÇÕES E ESTRUTURAS	KG	16,4900000	11,14	183,69
Composição Auxiliar	92785 SINAPI	ARMAÇÃO DE PILAR OU VIGA DE UMA ESTRUTURA CONVENCIONAL DE CONCRETO ARMADO EM UM EDIFÍCIO DE MÚLTIPLOS PAVIMENTOS UTILIZANDO AÇO CA-50 DE 20,0 MM - MONTAGEM. AF_12/2015	FUES - FUNDAÇÕES E ESTRUTURAS	KG	0,4300000	10,49	4,51
Composição Auxiliar	96533 SINAPI	FABRICAÇÃO, MONTAGEM E DESMONTAGEM DE FÓRMA PARA VIGA BALDRAME, EM MADEIRA SERRADA, E=25 MM, 2 UTILIZAÇÕES. AF_06/2017	FUES - FUNDAÇÕES E ESTRUTURAS	m³	0,3300000	116,49	38,44

Obra
UNIDADE ESCOLAR BARJONA LOBÃO: ORÇAMENTO BASE: AMPLIAÇÃO DE
EDIFICAÇÃO 2023

Bancos
SINAPI - 07/2023 - Maranhão
SBC - 07/2023 - Maranhão
ORSE - 06/2023 - Sergipe
SEINFRA - 027 - Ceará

B.D.I.
29,16%

Prefeitura Municipal de Porto Franco
Praça Demétrio Mithomeim - Nº 10 - Centro
Maranhão - CEP: 65.970-000 - CNPJ: 08.947.888/0001-91
Fone: 99.3571-2251



Encargos Sociais
Desonerado: embutido nos
preços unitário dos insumos de
mão de obra, de acordo com as
bases.

Planilha Orçamentária Analítica

Composição Auxiliar	92769 SINAPI	ARMAÇÃO DE LAJE DE UMA ESTRUTURA CONVENCIONAL DE CONCRETO ARMADO EM UM EDIFÍCIO DE MÚLTIPLOS PAVIMENTOS UTILIZANDO AÇO CA-50 DE 8,3 MM - MONTAGEM. AF_12/2015	FUES - FUNDAÇÕES E ESTRUTURAS	KG	8.4700000	12,56	106,38
Composição Auxiliar	92761 SINAPI	ARMAÇÃO DE PILAR OU VIGA DE UMA ESTRUTURA CONVENCIONAL DE CONCRETO ARMADO EM UM EDIFÍCIO DE MÚLTIPLOS PAVIMENTOS UTILIZANDO AÇO CA-50 DE 8,0 MM - MONTAGEM. AF_12/2015	FUES - FUNDAÇÕES E ESTRUTURAS	KG	0.0900000	12,38	1,11
Composição Auxiliar	92784 SINAPI	ARMAÇÃO DE PILAR OU VIGA DE UMA ESTRUTURA CONVENCIONAL DE CONCRETO ARMADO EM UM EDIFÍCIO DE MÚLTIPLOS PAVIMENTOS UTILIZANDO AÇO CA-50 DE 16,0 MM - MONTAGEM. AF_12/2015	FUES - FUNDAÇÕES E ESTRUTURAS	KG	3.8500000	9,15	35,22
Composição Auxiliar	92768 SINAPI	ARMAÇÃO DE LAJE DE UMA ESTRUTURA CONVENCIONAL DE CONCRETO ARMADO EM UM EDIFÍCIO DE MÚLTIPLOS PAVIMENTOS UTILIZANDO AÇO CA-50 DE 5,0 MM - MONTAGEM. AF_12/2015	FUES - FUNDAÇÕES E ESTRUTURAS	KG	0.8300000	13,02	10,80
Composição Auxiliar	101982 SINAPI	MONTAGEM E DESMONTAGEM DE FÓRMA PARA ESCADAS, COM 2 LANCES EM "U" E LAJE PLANA, EM CHAPA DE MADEIRA COMPENSADA PLASTIFICADA, 8 UTILIZAÇÕES. AF_11/2020	FUES - FUNDAÇÕES E ESTRUTURAS	m²	0.2100000	213,68	44,87
Insumo	00001527 SINAPI	CONCRETO USINADO BOMBEÁVEL, CLASSE DE RESISTÊNCIA C25, COM BRITA 0 E 1, SLUMP = 100 +/- 20 MM, INCLUI SERVIÇO DE BOMBAMENTO (NBR 8953)	Material	m³	1.1030000	543,01	598,94
				MO sem LS =>	311,10	LS =>	0,00
				Valor do BDI =>	658,04	MO com LS =>	311,10
						Valor com BDI =>	2.914,71
				Quant. =>	13,3100000	Preço Total =>	38.794,79

4.2	Código Banco	Descrição	Tipo	Und	Quant.	Valor Unit	Total
Composição	101963 SINAPI	LAJE PRÉ-MOLDADA UNIDIRECIONAL, BIAPOIADA, PARA PISO, ENCHIMENTO EM CERÂMICA, VIGOTA CONVENCIONAL, ALTURA TOTAL DA LAJE (ENCHIMENTO+CAPA) = (8+4). AF_11/2020	FUES - FUNDAÇÕES E ESTRUTURAS	m²	1.0000000	187,65	187,65
Composição Auxiliar	103674 SINAPI	CONCRETAGEM DE VIGAS E LAJES, FCK=25 MPA, PARA LAJES PREMOLDADAS COM USO DE BOMBA - LANÇAMENTO, ADENSAMENTO E ACABAMENTO. AF_02/2022	FUES - FUNDAÇÕES E ESTRUTURAS	m³	0.0540000	649,25	35,05
Composição Auxiliar	88262 SINAPI	CARPINTEIRO DE FORMAS COM ENCARGOS COMPLEMENTARES	SEDI - SERVIÇOS DIVERSOS	H	0.6010000	22,17	11,10
Composição Auxiliar	88316 SINAPI	SERVEANTE COM ENCARGOS COMPLEMENTARES	SEDI - SERVIÇOS DIVERSOS	H	0.3540000	17,39	6,15
Composição Auxiliar	92273 SINAPI	FABRICAÇÃO DE ESCORAS DO TIPO PONTALETE, EM MADEIRA, PARA PE-DIREITO SIMPLES. AF_09/2020	FUES - FUNDAÇÕES E ESTRUTURAS	M	0.9700000	19,24	18,66
Composição Auxiliar	92767 SINAPI	ARMAÇÃO DE LAJE DE ESTRUTURA CONVENCIONAL DE CONCRETO ARMADO UTILIZANDO AÇO CA-60 DE 4,2 MM - MONTAGEM. AF_06/2022	FUES - FUNDAÇÕES E ESTRUTURAS	KG	1.2110000	14,81	17,69
Insumo	00003743 SINAPI	LAJE PRÉ-MOLDADA CONVENCIONAL (LAJOTAS + VIGOTAS) PARA PISO, UNIDIRECIONAL, SOBRECARGA DE 200 KG/M2, VAO ATE 3,50 M (SEM COLOCACAO)	Material	m²	1.0000000	60,24	60,24
Insumo	00006193 SINAPI	TABUA NAO APARELHADA 2,5 X 20" CM, EM MACARANDUBA, ANGELIM OU EQUIVALENTE DA REGIAO - BRUTA	Material	M	1.8700000	20,21	37,79
Insumo	00040304 SINAPI	PREGO DE ACO POLIDO COM CABECA DUPLA 17 X 27 (2 1/2 X 11)	Material	KG	0.0400000	24,29	0,97
				MO sem LS =>	21,18	LS =>	0,00
				Valor do BDI =>	54,71	MO com LS =>	21,18
						Valor com BDI =>	242,36
				Quant. =>	4,1400000	Preço Total =>	1.003,37

5	Código Banco	Descrição	Tipo	Und	Quant.	Valor Unit	Total
5.1	89168 SINAPI	(COMPOSIÇÃO REPRESENTATIVA) DO SERVIÇO DE ALVENARIA DE VEDAÇÃO DE BLOCOS VAZADOS DE CERÂMICA DE 9X19X19CM (ESPESSURA 9CM), PARA EDIFICAÇÃO HABITACIONAL UNIFAMILIAR (CASA) E EDIFICAÇÃO PÚBLICA PADRÃO. AF_11/2014	PARE - PAREDES/PANEIS	m²	1.0000000	87,82	87,82
Composição Auxiliar	87495 SINAPI	ALVENARIA DE VEDAÇÃO DE BLOCOS CERÂMICOS FURADOS NA HORIZONTAL DE 9X19X19CM (ESPESSURA 9CM) DE PAREDES COM ÁREA LÍQUIDA MENOR QUE 6M² SEM VÃOS E ARGAMASSA DE ASSENTAMENTO COM PREPARO EM BETONEIRA. AF_06/2014	PARE - PAREDES/PANEIS	m²	0.2334000	89,35	20,85
Composição Auxiliar	87503 SINAPI	ALVENARIA DE VEDAÇÃO DE BLOCOS CERÂMICOS FURADOS NA HORIZONTAL DE 9X19X19CM (ESPESSURA 9CM) DE PAREDES COM ÁREA LÍQUIDA MAIOR OU IGUAL A 6M² SEM VÃOS E ARGAMASSA DE ASSENTAMENTO COM PREPARO EM BETONEIRA. AF_06/2014	PARE - PAREDES/PANEIS	m²	0.2028000	78,27	15,87
Composição Auxiliar	87511 SINAPI	ALVENARIA DE VEDAÇÃO DE BLOCOS CERÂMICOS FURADOS NA HORIZONTAL DE 9X19X19CM (ESPESSURA 9CM) DE PAREDES COM ÁREA LÍQUIDA MENOR QUE 6M² COM VÃOS E ARGAMASSA DE ASSENTAMENTO COM PREPARO EM BETONEIRA. AF_06/2014	PARE - PAREDES/PANEIS	m²	0.2470000	98,79	24,40
Composição Auxiliar	87519 SINAPI	ALVENARIA DE VEDAÇÃO DE BLOCOS CERÂMICOS FURADOS NA HORIZONTAL DE 9X19X19CM (ESPESSURA 9CM) DE PAREDES COM ÁREA LÍQUIDA MAIOR OU IGUAL A 6M² COM VÃOS E ARGAMASSA DE ASSENTAMENTO COM PREPARO EM BETONEIRA. AF_06/2014	PARE - PAREDES/PANEIS	m²	0.3168000	84,29	26,70
				MO sem LS =>	38,32	LS =>	0,00
				Valor do BDI =>	25,60	MO com LS =>	38,32
						Valor com BDI =>	113,42
				Quant. =>	34,2000000	Preço Total =>	3.878,96

5.2	Código Banco	Descrição	Tipo	Und	Quant.	Valor Unit	Total
Composição	103321 SINAPI	ALVENARIA DE VEDAÇÃO DE BLOCOS VAZADOS DE CONCRETO DE 19X19X39 CM (ESPESSURA 19 CM) E ARGAMASSA DE ASSENTAMENTO COM PREPARO MANUAL. AF_12/2021	PARE - PAREDES/PANEIS	m²	1.0000000	101,06	101,06
Composição Auxiliar	87369 SINAPI	ARGAMASSA TRACO 1:2:8 (EM VOLUME DE CIMENTO, CAL E AREIA MÉDIA ÚMIDA) PARA EMBOÇO/MASSA ÚNICA/ASSENTAMENTO DE ALVENARIA DE VEDAÇÃO, PREPARO MANUAL. AF_08/2019	SEDI - SERVIÇOS DIVERSOS	m²	0.0128000	615,92	7,88
Composição Auxiliar	88309 SINAPI	PEDREIRO COM ENCARGOS COMPLEMENTARES	SEDI - SERVIÇOS DIVERSOS	H	1.1300000	22,51	25,43
Composição Auxiliar	88318 SINAPI	SERVEANTE COM ENCARGOS COMPLEMENTARES	SEDI - SERVIÇOS DIVERSOS	H	0.5650000	17,39	9,82
Insumo	00000654 SINAPI	BLOCO DE VEDAÇÃO DE CONCRETO 19 X 19 X 39 CM (CLASSE C - NBR 6136)	Material	UN	13.6000000	4,03	54,80
Insumo	00034548 SINAPI	TELA DE AÇO SOLDADA GALVANIZADA/ZINCADA PARA ALVENARIA, FIO D = 1,20 A 1,70 MM, MALHA 15 X 15 MM, (C X L) 50 X 17,5" CM	Material	M	0.4200000	6,55	2,75
Insumo	00037395 SINAPI	PINO DE AÇO COM FURO, HASTE = 27 MM (AÇO DIRETA)	Material	CENTO	0.0100000	38,74	0,38
				MO sem LS =>	27,54	LS =>	0,00
				Valor do BDI =>	28,46	MO com LS =>	27,54
						Valor com BDI =>	130,52
							10 de 24

Obra
UNIDADE ESCOLAR BARJONA LOBÃO: ORÇAMENTO BASE: AMPLIAÇÃO DE
EDIFICAÇÃO 2023

Bancos
SINAPI - 07/2023 - Maranhão
SBC - 07/2023 - Maranhão
ORSE - 06/2023 - Sergipe
SEINFRA - 027 - Ceará

B.D.I.
29,15%

Encargos Sociais
Desonerado: encargos sociais
preços unitário dos materiais
mão de obra, de acordo com as
bases.

Planilha Orçamentária Analítica

Quant. => 8,4000000 Preço Total => 1.096,36

6	ESQUADRIAS						2.004,50
6.1	Código Banco	Descrição	Tipo	Und	Quant.	Valor Unit	Total
Composição	100690 SINAPI	KIT DE PORTA DE MADEIRA FRISADA, SEMI-OCA (LEVE OU MÉDIA), PADRÃO POPULAR, 80X210CM, ESPESSURA DE 3,5CM, ITENS INCLUSOS: DOBRADIÇAS, MONTAGEM E INSTALAÇÃO DE BATENTE, FECHADURA COM EXECUÇÃO DO FURO - FORNECIMENTO E INSTALAÇÃO, AF_12/2019	ESQV - ESQUADRIAS/FERRAGENS/VIDROS	UN	1,0000000	824,29	824,29
Composição Auxiliar	100660 SINAPI	ALIZAR DE 5X1,5CM PARA PORTA FIXADO COM PREGOS, PADRÃO POPULAR - FORNECIMENTO E INSTALAÇÃO, AF_12/2019	ESQV - ESQUADRIAS/FERRAGENS/VIDROS	M	10,0000000	7,06	70,80
Composição Auxiliar	91292 SINAPI	BATENTE PARA PORTA DE MADEIRA, FIXAÇÃO COM ARGAMASSA, PADRÃO POPULAR, FORNECIMENTO E INSTALAÇÃO, AF_12/2019	ESQV - ESQUADRIAS/FERRAGENS/VIDROS	UN	1,0000000	283,59	283,59
Composição Auxiliar	91297 SINAPI	PORTA DE MADEIRA FRISADA, SEMI-OCA (LEVE OU MÉDIA), 80X210CM, ESPESSURA DE 3,5CM, INCLUSO DOBRADIÇAS - FORNECIMENTO E INSTALAÇÃO, AF_12/2019	ESQV - ESQUADRIAS/FERRAGENS/VIDROS	UN	1,0000000	365,50	365,50
Composição Auxiliar	91304 SINAPI	FECHADURA DE EMBUTIR COM CILINDRO, EXTERNA, COMPLETA, ACABAMENTO PADRÃO POPULAR, INCLUSO EXECUÇÃO DE FURO - FORNECIMENTO E INSTALAÇÃO, AF_12/2019	ESQV - ESQUADRIAS/FERRAGENS/VIDROS	UN	1,0000000	104,40	104,40
		MO sem LS =>			176,66	LS =>	0,00
		Valor do BDI =>			240,36	MO com LS =>	176,66
						Valor com BDI =>	1.064,65
					Quant. =>	1,0000000	Preço Total => 1.064,65

6.2	Código Banco	Descrição	Tipo	Und	Quant.	Valor Unit	Total
Composição	100659 SINAPI	ALIZAR DE 5X1,5CM PARA PORTA FIXADO COM PREGOS, PADRÃO MÉDIO - FORNECIMENTO E INSTALAÇÃO, AF_12/2019	ESQV - ESQUADRIAS/FERRAGENS/VIDROS	M	1,0000000	10,41	10,41
Composição Auxiliar	88261 SINAPI	CARPINTEIRO DE ESQUADRIA COM ENCARGOS COMPLEMENTARES	SEDI - SERVIÇOS DIVERSOS	H	0,0680000	21,42	1,46
Composição Auxiliar	88316 SINAPI	SERVEnte COM ENCARGOS COMPLEMENTARES	SEDI - SERVIÇOS DIVERSOS	H	0,0340000	17,39	0,59
Insumo	00020017 SINAPI	ITEM PROCESSO DE DESATIVACAOI GUARNICAOI ALIZAR/ VISTA MACICA, E= 11* CM, L= 14,5* CM, EM CEDRINHO/ ANGELIM COMERCIAL/ EUCALIPTO/ CURUPIXA/ PEROBA/ CUMARU OU EQUIVALENTE DA REGIAO	Material	M	1,1630000	7,09	8,24
Insumo	00039026 SINAPI	PREGO DE ACO POLIDO SEM CABECA 15 X 15 (1 1/4 X 13)	Material	KG	0,0060000	22,13	0,13
		MO sem LS =>			1,46	LS =>	0,00
		Valor do BDI =>			3,03	MO com LS =>	1,46
						Valor com BDI =>	13,44
					Quant. =>	10,0000000	Preço Total => 134,40

6.3	Código Banco	Descrição	Tipo	Und	Quant.	Valor Unit	Total
Composição	93182 SINAPI	VERGA PRÉ-MOLDADA PARA JANELAS COM ATÉ 1,5 M DE VÃO, AF_03/2016	FUES - FUNDAÇÕES E ESTRUTURAS	M	1,0000000	48,87	48,87
Composição Auxiliar	87294 SINAPI	ARGAMASSA TRAÇO 1:2:9 (EM VOLUME DE CIMENTO, CAL E AREIA MÉDIA ÚMIDA) PARA EMBOÇO/MASSA ÚNICA/ASSENTAMENTO DE ALVENARIA DE VEDAÇÃO, PREPARO MECÂNICO COM BETONEIRA 600 L, AF_08/2019	SEDI - SERVIÇOS DIVERSOS	m³	0,0019000	480,61	0,91
Composição Auxiliar	88309 SINAPI	PEDREIRO COM ENCARGOS COMPLEMENTARES	SEDI - SERVIÇOS DIVERSOS	H	0,0640000	22,51	1,89
Composição Auxiliar	88316 SINAPI	SERVEnte COM ENCARGOS COMPLEMENTARES	SEDI - SERVIÇOS DIVERSOS	H	0,1020000	17,39	1,77
Composição Auxiliar	92270 SINAPI	FABRICAÇÃO DE FÓRMA PARA VIGAS, COM MADEIRA SERRADA, E = 25 MM, AF_09/2020	FUES - FUNDAÇÕES E ESTRUTURAS	m³	0,1700000	177,04	30,09
Composição Auxiliar	92801 SINAPI	CORTE E DOBRA DE AÇO CA-50, DIÂMETRO DE 6,3 MM, UTILIZADO EM LAJE, AF_12/2015	FUES - FUNDAÇÕES E ESTRUTURAS	KG	0,4900000	10,34	5,06
Composição Auxiliar	94970 SINAPI	CONCRETO FGK = 20MPA, TRAÇO 1:2:7,3 (EM MASSA SECA DE CIMENTO/ AREIA MÉDIA/ BRITA 1) - PREPARO MECÂNICO COM BETONEIRA 600 L, AF_05/2021	FUES - FUNDAÇÕES E ESTRUTURAS	m³	0,0180000	432,69	7,78
Insumo	00002692 SINAPI	DESMOLDANTE PROTETOR PARA FORMAS DE MADEIRA, DE BASE OLEOSA EMULSIONADA EM AGUA	Material	L	0,0060000	9,33	0,05
Insumo	00039017 SINAPI	ESPACADOR / DISTANCIADOR CIRCULAR COM ENTRADA LATERAL, EM PLASTICO, PARA VERGALHAO 4,2 A 12,5 MM, COBRIMENTO 20 MM	Material	UN	6,0000000	0,22	1,32
		MO sem LS =>			6,92	LS =>	0,00
		Valor do BDI =>			14,25	MO com LS =>	6,92
						Valor com BDI =>	63,12
					Quant. =>	1,4000000	Preço Total => 88,36

6.4	Código Banco	Descrição	Tipo	Und	Quant.	Valor Unit	Total
Composição	93198 SINAPI	CONTRAVERGA MOLDADA IN LOCO COM UTILIZAÇÃO DE BLOCOS CANALETA PARA VÃOS DE ATÉ 1,5 M DE COMPRIMENTO, AF_03/2016	FUES - FUNDAÇÕES E ESTRUTURAS	M	1,0000000	37,26	37,26
Composição Auxiliar	87294 SINAPI	ARGAMASSA TRAÇO 1:2:9 (EM VOLUME DE CIMENTO, CAL E AREIA MÉDIA ÚMIDA) PARA EMBOÇO/MASSA ÚNICA/ASSENTAMENTO DE ALVENARIA DE VEDAÇÃO, PREPARO MECÂNICO COM BETONEIRA 600 L, AF_08/2019	SEDI - SERVIÇOS DIVERSOS	m³	0,0019000	480,61	0,91
Composição Auxiliar	88309 SINAPI	PEDREIRO COM ENCARGOS COMPLEMENTARES	SEDI - SERVIÇOS DIVERSOS	H	0,2690000	22,51	6,05
Composição Auxiliar	88316 SINAPI	SERVEnte COM ENCARGOS COMPLEMENTARES	SEDI - SERVIÇOS DIVERSOS	H	0,1340000	17,39	2,33
Composição Auxiliar	90279 SINAPI	GRAUTE FGK=20 MPA, TRAÇO 1:0,04:1,6:1,9 (CIMENTO/ CAL/ AREIA GROSSA/ BRITA 0) - PREPARO MECÂNICO COM BETONEIRA 400 L, AF_02/2015	FUES - FUNDAÇÕES E ESTRUTURAS	m³	0,0140000	538,99	7,54
Composição Auxiliar	92801 SINAPI	CORTE E DOBRA DE AÇO CA-50, DIÂMETRO DE 8,3 MM, UTILIZADO EM LAJE, AF_12/2015	FUES - FUNDAÇÕES E ESTRUTURAS	KG	0,4900000	10,34	5,06
Insumo	00000660 SINAPI	CANAleta DE CONCRETO 19 X 19 X 19 CM (CLASSE C - NBR 6136)	Material	UN	5,3400000	2,88	15,37
		MO sem LS =>			7,20	LS =>	0,00
		Valor do BDI =>			10,86	MO com LS =>	7,20
						Valor com BDI =>	48,12
					Quant. =>	1,4000000	Preço Total => 67,36

6.5	Código Banco	Descrição	Tipo	Und	Quant.	Valor Unit	Total
Composição	93188 SINAPI	VERGA MOLDADA IN LOCO EM CONCRETO PARA PORTAS COM ATÉ 1,5 M DE VÃO, AF_03/2016	FUES - FUNDAÇÕES E ESTRUTURAS	M	1,0000000	89,51	89,51
Composição Auxiliar	88309 SINAPI	PEDREIRO COM ENCARGOS COMPLEMENTARES	SEDI - SERVIÇOS DIVERSOS	H	0,3860000	22,51	8,68
Composição Auxiliar	88316 SINAPI	SERVEnte COM ENCARGOS COMPLEMENTARES	SEDI - SERVIÇOS DIVERSOS	H	0,1930000	17,39	3,35
Composição Auxiliar	92270 SINAPI	FABRICAÇÃO DE FÓRMA PARA VIGAS, COM MADEIRA SERRADA, E = 25 MM, AF_09/2020	FUES - FUNDAÇÕES E ESTRUTURAS	m³	0,3000000	177,04	53,11
Composição Auxiliar	92800 SINAPI	CORTE E DOBRA DE AÇO CA-60, DIÂMETRO DE 5,0 MM, UTILIZADO EM LAJE, AF_12/2015	FUES - FUNDAÇÕES E ESTRUTURAS	KG	0,3080000	10,04	3,09

Obra
UNIDADE ESCOLAR BARJONA LOBÃO: ORÇAMENTO BASE: AMPLIAÇÃO DE
EDIFICAÇÃO 2023

Bancos
SINAPI - 07/2023 - Maranhão
SBC - 07/2023 - Maranhão
ORSE - 06/2023 - Sergipe
SEINFRA - 027 - Ceará

B.D.I.
29,16%

Planilha Orçamentária Analítica									
Composição Auxiliar	94970 SINAPI	CONCRETO FCK = 20MPA, TRAÇO 1:2 7:3 (EM MASSA SECA DE CIMENTO/ÁREA MÉDIA/ BRITA 1) - PREPARO MECÂNICO COM BETONEIRA 600 L. AF_05/2021	FUES - FUNDAÇÕES E ESTRUTURAS	m³	0,0120000	432,69	5,19		
Insumo	00002692 SINAPI	DESMOLDANTE PROTETOR PARA FORMAS DE MADEIRA, DE BASE OLEOSA EMULSIONADA EM AGUA	Material	L	0,0050000	9,33	0,04		
Insumo	00004491 SINAPI	PONTELETE 7,5 X 7,5 CM EM PINUS, MISTA OU EQUIVALENTE DA REGIAO - BRUTA	Material	M	1,2220000	12,06	14,73		
Insumo	00039017 SINAPI	ESPACADOR / DISTANCIADOR CIRCULAR COM ENTRADA LATERAL, EM PLASTICO, PARA VERGALHAO 4,2 A 12,5" MM, COBRIMENTO 20 MM	Material	UN	6,0000000	0,22	1,32		
				MO sem LS =>	15,29	LS =>	0,00	MO com LS =>	15,29
				Valor do BDI =>	26,10			Valor com BDI =>	115,61
				Quant. =>	1,2000000	Preço Total =>	138,73		

6.6		Código Banco	Descrição	Tipo	Und	Quant.	Valor Unit	Total
Composição		94570 SINAPI	JANELA DE ALUMÍNIO DE CORRER COM 2 FOLHAS PARA VIDROS, COM VIDROS, BATENTE, ACABAMENTO COM ACETATO OU BRILHANTE E FERRAGENS, EXCLUSIVAS ALIZAR E CONTRAMARCO, FORNECIMENTO E INSTALAÇÃO. AF_12/2019	ESQV - ESQUADRIAS/FERRAGENS/VIDROS	m²	1,0000000	370,60	370,60
Composição		88309 SINAPI	PEDREIRO COM ENCARGOS COMPLEMENTARES	SEDI - SERVIÇOS DIVERSOS	H	0,5190000	22,51	11,68
Composição		88316 SINAPI	SERVENTE COM ENCARGOS COMPLEMENTARES	SEDI - SERVIÇOS DIVERSOS	H	0,2590000	17,39	4,50
Composição		0004377 SINAPI	PARAFUSO DE AÇO ZINCADO COM ROSCA SOBERBA, CABEÇA CHATA E FENDA SIMPLES, DIÂMETRO 4,2 MM, COMPRIMENTO 32 * MM	Material	UN	9,2000000	0,21	1,93
Insumo		00036896 SINAPI	JANELA DE CORRER EM ALUMÍNIO, 100 X 120 CM (A X L), 2 FLS., SEM BANDEIRA, ACABAMENTO ACET OU BRILHANTE, BATENTE/REQUADRO DE 6 A 14 CM, COM VIDRO, SEM GUARNICÃO	Material	UN	0,8333000	400,00	333,32
Insumo		00039961 SINAPI	SILICONE ACETICO USO GERAL INCOLOR 280 G	Material	UN	0,6233000	30,77	19,17
		MO sem LS =>		11,86	LS =>	0,00	MO com LS =>	11,86
		Valor do BDI =>		108,06			Valor com BDI =>	478,66
				Quant. =>	0,6000000	Preço Total =>		287,19

6.7		Código Banco	Descrição	Tipo	Und	Quant.	Valor Unit	Total
Composição		101965 SINAPI	PEITORIL LINEAR EM GRANITO OU MÁRMORE, L = 15CM, COMPRIMENTO DE ATÉ 2M, ASSENTADO COM ARGAMASSA 1:6 COM ADITIVO. AF_11/2020	REVE - REVESTIMENTO E TRATAMENTO DE SUPERFÍCIES	M	1,0000000	157,54	157,54
Composição		87283 SINAPI	ARGAMASSA TRAÇO 1:6 (EM VOLUME DE CIMENTO E ÁREA MÉDIA ÚMIDA) COM ADIÇÃO DE PLASTIFICANTE PARA EMBOÇO/MASSA ÚNICA/ASSENTAMENTO DE ALVENARIA DE VEDAÇÃO, PREPARO MECÂNICO COM BETONEIRA 400 L. AF_08/2019	SEDI - SERVIÇOS DIVERSOS	m²	0,0060000	403,30	2,41
Composição		88274 SINAPI	MARMORISTA/GRANITEIRO COM ENCARGOS COMPLEMENTARES	SEDI - SERVIÇOS DIVERSOS	H	0,4190000	22,40	9,38
Composição		88316 SINAPI	SERVENTE COM ENCARGOS COMPLEMENTARES	SEDI - SERVIÇOS DIVERSOS	H	0,2090000	17,39	3,63
Composição		91692 SINAPI	SERRA CIRCULAR DE BANCADA COM MOTOR ELÉTRICO POTÊNCIA DE 5HP, COM COIFA PARA DISCO 10" - CHP DIURNO. AF_08/2015	CHOR - CUSTOS HORÁRIOS DE MÁQUINAS E EQUIPAMENTOS	CHP	0,0210000	18,00	0,37
Composição		91693 SINAPI	SERRA CIRCULAR DE BANCADA COM MOTOR ELÉTRICO POTÊNCIA DE 5HP, COM COIFA PARA DISCO 10" - CHI DIURNO. AF_08/2015	CHOR - CUSTOS HORÁRIOS DE MÁQUINAS E EQUIPAMENTOS	CHI	0,3980000	16,80	6,68
Insumo		00034747 SINAPI	PEITORIL EM MÁRMORE, POLIDO, BRANCO COMUM, L = 15" CM, E = 2,0" CM, COM PINGADEIRA	Material	M	1,0400000	129,88	135,07
		MO sem LS =>		14,95	LS =>	0,00	MO com LS =>	14,95
		Valor do BDI =>		45,93			Valor com BDI =>	203,47
				Quant. =>	1,1000000	Preço Total =>		223,81

7		Código Banco	Descrição	Tipo	Und	Quant.	Valor Unit	Total
Composição		72110 SINAPI	ESTRUTURA METÁLICA EM TESOURAS OU TRELIÇAS, VAO LIVRE DE 12M, FORNECIMENTO E MONTAGEM, NÃO SENDO CONSIDERADOS OS FECHAMENTOS METÁLICOS, AS COLUNAS, OS SERVIÇOS GERAIS EM ALVENARIA E CONCRETO, AS TELHAS DE COBERTURA E A PINTURA DE ACABAMENTO	COBE - COBERTURA	m²	1,0000000	142,50	142,50
Composição		88278 SINAPI	MONTADOR DE ESTRUTURA METÁLICA COM ENCARGOS COMPLEMENTARES	SEDI - SERVIÇOS DIVERSOS	H	0,7000000	16,76	11,73
Composição		88316 SINAPI	SERVENTE COM ENCARGOS COMPLEMENTARES	SEDI - SERVIÇOS DIVERSOS	H	0,7000000	17,39	12,17
Insumo		00010960 SINAPI	PERFIL "U" DE AÇO LAMINADO, "U" 152 X 15,6	Material	KG	10,0000000	11,86	118,60
		MO sem LS =>		17,00	LS =>	0,00	MO com LS =>	17,00
		Valor do BDI =>		41,55			Valor com BDI =>	184,05
				Quant. =>	98,3960000	Preço Total =>		18.109,78

7.0.2		Código Banco	Descrição	Tipo	Und	Quant.	Valor Unit	Total
Composição		94445 SINAPI	TELHAMENTO COM TELHA CERÂMICA, CAPA-CANAL, TIPO PLAN, COM ATÉ 2 ÁGUAS, INCLUSIVE TRANSPORTE VERTICAL. AF_07/2019	COBE - COBERTURA	m²	1,0000000	39,74	39,74
Composição		88316 SINAPI	SERVENTE COM ENCARGOS COMPLEMENTARES	SEDI - SERVIÇOS DIVERSOS	H	0,3990000	17,39	6,93
Composição		88323 SINAPI	TELHADISTA COM ENCARGOS COMPLEMENTARES	SEDI - SERVIÇOS DIVERSOS	H	0,1330000	21,96	2,92
Composição		93281 SINAPI	GUINCHO ELÉTRICO DE COLUNA, CAPACIDADE 400 KG, COM MOTOR FREIO, MOTOR TRIFÁSICO DE 1,25 CV - CHP DIURNO. AF_03/2016	CHOR - CUSTOS HORÁRIOS DE MÁQUINAS E EQUIPAMENTOS	CHP	0,0372000	16,76	0,62
Composição		93282 SINAPI	GUINCHO ELÉTRICO DE COLUNA, CAPACIDADE 400 KG, COM MOTOR FREIO, MOTOR TRIFÁSICO DE 1,25 CV - CHI DIURNO. AF_03/2016	CHOR - CUSTOS HORÁRIOS DE MÁQUINAS E EQUIPAMENTOS	CHI	0,0516000	15,82	0,81
Insumo		00007173 SINAPI	TELHA DE BARRO / CERÂMICA, NÃO ESMALTADA, TIPO COLONIAL, CANAL, PLAN, PAULISTA, COMPRIMENTO DE 144 A 50" CM, RENDIMENTO DE COBERTURA DE 26" TELHAS/M2	Material	MIL	0,0275000	1.035,00	28,46
		MO sem LS =>		7,94	LS =>	0,00	MO com LS =>	7,94
		Valor do BDI =>		11,58			Valor com BDI =>	51,32
				Quant. =>	98,3960000	Preço Total =>		5.049,37

7.0.3		Código Banco	Descrição	Tipo	Und	Quant.	Valor Unit	Total
Composição		94221 SINAPI	CUMEIIRA PARA TELHA CERÂMICA EMBOÇADA COM ARGAMASSA TRAÇO 1:2,9 (CIMENTO, CAL E AREIA) PARA TELHADOS COM ATÉ 2 ÁGUAS, INCLUSIVE TRANSPORTE VERTICAL. AF_07/2019	COBE - COBERTURA	M	1,0000000	21,11	21,11

Obra
UNIDADE ESCOLAR BARJONA LOBÃO: ORÇAMENTO BASE: AMPLIAÇÃO DE
EDIFICAÇÃO 2023

Bancos
SINAPI - 07/2023 - Maranhão
SBC - 07/2023 - Maranhão
ORSE - 06/2023 - Sergipe
SEINFRA - 027 - Ceará

B.D.I.
29,16%

Encargos Sociais
Desonerados, em função dos
preços unitários dos insumos de
mão de obra, de acordo com as
bases.

Planilha Orçamentária Analítica

Composição Auxiliar	87337 SINAPI	ARGAMASSA TRAÇO 1:2:9 (EM VOLUME DE CIMENTO, CAL E AREIA MÉDIA ÚMIDA) PARA EMBOÇO/MASSA ÚNICA/ASSENTAMENTO DE ALVENARIA DE VEDAÇÃO, PREPARO MECÂNICO COM MISTURADOR DE EIXO HORIZONTAL DE 300 KG. AF_08/2019	SEDI - SERVIÇOS DIVERSOS	m³	0,0117000	479,85	5,61
Composição Auxiliar	88316 SINAPI	SERVENTE COM ENCARGOS COMPLEMENTARES	SEDI - SERVIÇOS DIVERSOS	H	0,2090000	17,39	3,63
Composição Auxiliar	88323 SINAPI	TELHADISTA COM ENCARGOS COMPLEMENTARES	SEDI - SERVIÇOS DIVERSOS	H	0,1640000	21,96	3,60
Composição Auxiliar	93281 SINAPI	GUINCHO ELÉTRICO DE COLUNA, CAPACIDADE 400 KG, COM MOTO FREIO, MOTOR TRIFÁSICO DE 1,25 CV - CHP DIURNO. AF_03/2016	CHOR - CUSTOS HORÁRIOS DE MÁQUINAS E EQUIPAMENTOS	CHP	0,0063000	16,76	0,10
Composição Auxiliar	93282 SINAPI	GUINCHO ELÉTRICO DE COLUNA, CAPACIDADE 400 KG, COM MOTO FREIO, MOTOR TRIFÁSICO DE 1,25 CV - CHI DIURNO. AF_03/2016	CHOR - CUSTOS HORÁRIOS DE MÁQUINAS E EQUIPAMENTOS	CHI	0,0087000	15,82	0,13
Insumo	00007181 SINAPI	CUMEIEIRA PARA TELHA CERÂMICA, COMPRIMENTO DE '41" CM, RENDIMENTO DE '3" TELHAS/M	Material	UN	3,0000000	2,68	8,04
				MO sem LS =>	6,03	LS =>	0,00
				Valor do BDI =>	6,15	Valor com BDI =>	6,03
				Quant. =>	7,0000000	Preço Total =>	190,82

7.0.4	Código Banco	Descrição	Tipo	Und	Quant.	Valor Unit	Total
Composição	96486 SINAPI	FORRO DE PVC, LISO, PARA AMBIENTES COMERCIAIS, INCLUSIVE ESTRUTURA DE FIXAÇÃO. AF_05/2017. P	REVE - REVESTIMENTO E TRATAMENTO DE SUPERFÍCIES	m²	1,0000000	87,60	87,60
Composição Auxiliar	88278 SINAPI	MONTADOR DE ESTRUTURA METÁLICA COM ENCARGOS COMPLEMENTARES	SEDI - SERVIÇOS DIVERSOS	H	0,4994000	16,76	8,36
Insumo	00036226 SINAPI	FORRO DE PVC LISO, BRANCO, REGUA DE 20 CM, ESPESSURA DE 8 MM A 10 MM, COMPRIMENTO 6 M (SEM COLOCACAO)	Material	m²	1,0956000	38,11	41,75
Insumo	00039427 SINAPI	PERFIL CANALETA, FORMATO C, EM AÇO ZINCADO, PARA ESTRUTURA FORRO DRYWALL, E = 0,5 MM, "46 X 16" (L X H), COMPRIMENTO 3 M	Material	M	3,8499000	7,78	29,95
Insumo	00039430 SINAPI	PENDURAL OU PRESILHA REGULADORA, EM AÇO GALVANIZADO, COM CORPO, MOLA E REBITE, PARA PERFIL TIPO CANALETA DE ESTRUTURA EM FORROS DRYWALL	Equipamento	UN	1,3265000	2,93	3,88
Insumo	00039443 SINAPI	PARAFUSO DRY WALL, EM AÇO ZINCADO, CABECA LENTILHA E PONTA BROCA (LB), LARGURA 4,2 MM, COMPRIMENTO 13 MM	Material	UN	2,1912000	0,28	0,61
Insumo	00040547 SINAPI	PARAFUSO ZINCADO, AUTOBROCANTE, FLANGEADO, 4,2 MM X 19 MM	Material	CENTO	0,0132000	31,43	0,41
Insumo	00040552 SINAPI	PARAFUSO, AUTO ATARRACHANTE, CABECA CHATA, FENDA SIMPLES, 1/4 (6,35 MM) X 25 MM	Material	CENTO	0,0333000	53,89	1,79
Insumo	00043131 SINAPI	ARAME GALVANIZADO 6 BWG, D = 5,16 MM (0,157 KG/M), OU 8 BWG, D = 4,19 MM (0,101 KG/M), OU 10 BWG, D = 3,40 MM (0,0713 KG/M)	Material	KG	0,0426000	20,01	0,85
				MO sem LS =>	6,16	LS =>	0,00
				Valor do BDI =>	25,54	Valor com BDI =>	6,16
				Quant. =>	53,3000000	Preço Total =>	113,14
							6,030,36

7.0.5	Código Banco	Descrição	Tipo	Und	Quant.	Valor Unit	Total
Composição	94228 SINAPI	CALHA EM CHAPA DE AÇO GALVANIZADO NÚMERO 24, DESENVOLVIMENTO DE 50 CM, INCLUSO TRANSPORTE VERTICAL. AF_07/2019	COBE - COBERTURA	M	1,0000000	78,35	78,35
Composição Auxiliar	88316 SINAPI	SERVENTE COM ENCARGOS COMPLEMENTARES	SEDI - SERVIÇOS DIVERSOS	H	0,3710000	17,39	6,45
Composição Auxiliar	88323 SINAPI	TELHADISTA COM ENCARGOS COMPLEMENTARES	SEDI - SERVIÇOS DIVERSOS	H	0,2770000	21,96	6,08
Composição Auxiliar	93281 SINAPI	GUINCHO ELÉTRICO DE COLUNA, CAPACIDADE 400 KG, COM MOTO FREIO, MOTOR TRIFÁSICO DE 1,25 CV - CHP DIURNO. AF_03/2016	CHOR - CUSTOS HORÁRIOS DE MÁQUINAS E EQUIPAMENTOS	CHP	0,0132000	16,76	0,22
Composição Auxiliar	93282 SINAPI	GUINCHO ELÉTRICO DE COLUNA, CAPACIDADE 400 KG, COM MOTO FREIO, MOTOR TRIFÁSICO DE 1,25 CV - CHI DIURNO. AF_03/2016	CHOR - CUSTOS HORÁRIOS DE MÁQUINAS E EQUIPAMENTOS	CHI	0,0183000	15,82	0,28
Insumo	00000142 SINAPI	SELANTE ELÁSTICO MONOCOMPONENTE A BASE DE POLIURETANO (PU) PARA JUNTAS DIVERSAS	Material	310ML	0,0810000	46,57	3,77
Insumo	00005061 SINAPI	PREGO DE AÇO POLIDO COM CABECA 18 X 27 (2 1/2 X 10)	Material	KG	0,0130000	19,35	0,25
Insumo	00005104 SINAPI	REBITE DE ALUMÍNIO VAZADO DE REPUXO, 3,2 X 8 MM (1KG = 1025 UNIDADES)	Material	KG	0,0024000	63,81	0,15
Insumo	00013386 SINAPI	SOLDA EM BARRA DE ESTANHO-CHUMBO 50/50	Material	KG	0,0900000	142,49	12,82
Insumo	00040783 SINAPI	CALHA QUADRADA DE CHAPA DE AÇO GALVANIZADA NUM 24, CORTE 50 CM	Material	M	1,0500000	46,03	48,33
				MO sem LS =>	9,35	LS =>	0,00
				Valor do BDI =>	22,84	Valor com BDI =>	9,35
				Quant. =>	15,0500000	Preço Total =>	101,19
							1,522,90

7.0.6	Código Banco	Descrição	Tipo	Und	Quant.	Valor Unit	Total
Composição	94226 SINAPI	SUBCOBERTURA COM MANTA PLÁSTICA REVESTIDA POR PELÍCULA DE ALUMÍNIO, INCLUSO TRANSPORTE VERTICAL. AF_07/2019	COBE - COBERTURA	m²	1,0000000	19,33	19,33
Composição Auxiliar	88316 SINAPI	SERVENTE COM ENCARGOS COMPLEMENTARES	SEDI - SERVIÇOS DIVERSOS	H	0,1840000	17,39	3,19
Composição Auxiliar	88323 SINAPI	TELHADISTA COM ENCARGOS COMPLEMENTARES	SEDI - SERVIÇOS DIVERSOS	H	0,1830000	21,96	4,01
Composição Auxiliar	93281 SINAPI	GUINCHO ELÉTRICO DE COLUNA, CAPACIDADE 400 KG, COM MOTO FREIO, MOTOR TRIFÁSICO DE 1,25 CV - CHP DIURNO. AF_03/2016	CHOR - CUSTOS HORÁRIOS DE MÁQUINAS E EQUIPAMENTOS	CHP	0,0001000	16,76	0,00
Composição Auxiliar	93282 SINAPI	GUINCHO ELÉTRICO DE COLUNA, CAPACIDADE 400 KG, COM MOTO FREIO, MOTOR TRIFÁSICO DE 1,25 CV - CHI DIURNO. AF_03/2016	CHOR - CUSTOS HORÁRIOS DE MÁQUINAS E EQUIPAMENTOS	CHI	0,0002000	15,82	0,00
Insumo	00042528 SINAPI	MANTA ALUMINIZADA NAS DUAS FACES, PARA SUBCOBERTURA, E = "2" MM	Material	m²	1,1800000	9,27	10,93
Insumo	00042529 SINAPI	FITA ADESIVA ALUMINIZADA, PARA INSTALACAO DE MANTAS DE SUBCOBERTURA, L = "5" CM	Material	M	0,8800000	1,37	1,20
				MO sem LS =>	5,22	LS =>	0,00
				Valor do BDI =>	5,63	Valor com BDI =>	5,22
				Quant. =>	53,3000000	Preço Total =>	24,96
							1,330,36

8	IMPERMEABILIZAÇÃO							193,55
8.1	Código Banco	Descrição	Tipo	Und	Quant.	Valor Unit	Total	
Composição	74106/001 SINAPI	IMPERMEABILIZACAO DE ESTRUTURAS ENTERRADAS, COM TINTA ASFALTICA, DUAS DEMAS.	IMPE - IMPERMEABILIZAÇÕES E PROTEÇÕES DIVERSAS	m²	1,0000000	12,64	12,64	
Composição	88316 SINAPI	SERVENTE COM ENCARGOS COMPLEMENTARES	SEDI - SERVIÇOS DIVERSOS	H	0,4000000	17,39	6,96	
Auxílio Insumo	00007319 SINAPI	TINTA ASFALTICA IMPERMEABILIZANTE DISPERSA EM AGUA, PARA MATERIAIS CIMENTICIOS	Material	L	0,4000000	14,24	5,69	

Obra
UNIDADE ESCOLAR BARJONA LOBÃO: ORÇAMENTO BASE: AMPLIAÇÃO DE
EDIFICAÇÃO 2023

Bancos
SINAPI - 07/2023 - Maranhão
SBC - 07/2023 - Maranhão
ORSE - 06/2023 - Sergipe
SEINFRA - 027 - Ceará

B.D.I.
29,16%

Prefeitura Municipal de Porto Franco
Praça Demétrio Mithemen - N° 10 - Centro
Maranhão - CEP: 65.970-000 - CNPJ: 04.298.366/0001-26
Fone: 99 3571-2251

Encargos Sociais
Desonerado: emolvido nos
preços unitários dos insumos de
mão de obra, de acordo com as
bases.



Planilha Orçamentária Analítica

MO sem LS => 4,78 LS => 0,00 MO com LS => 4,78
Valor do BDI => 3,68 Valor com BDI => 16,32
Quant. => 11,8600000 Preço Total => 193,55

9	REVESTIMENTOS DE PAREDES							7.642,98
9.0.1	Código Banco	Descrição	Tipo	Und	Quant.	Valor Unit	Total	
Composição	87879 SINAPI	CHAPISCO APLICADO EM ALVENARIAS E ESTRUTURAS DE CONCRETO INTERNAS, COM COLHER DE PEDREIRO. ARGAMASSA TRAÇO 1:3 COM PREPARO EM BETONEIRA 400L. AF_06/2014	REVE - REVESTIMENTO E TRATAMENTO DE SUPERFÍCIES	m²	1,0000000	3,81	3,81	
Composição Auxiliar	87313 SINAPI	ARGAMASSA TRAÇO 1:3 (EM VOLUME DE CIMENTO E AREIA GROSSA ÚMIDA) PARA CHAPISCO CONVENCIONAL. PREPARO MECÂNICO COM BETONEIRA 400 L. AF_08/2019	SEDI - SERVIÇOS DIVERSOS	m³	0,0037000	499,38	1,84	
Composição Auxiliar	88309 SINAPI	PEDREIRO COM ENCARGOS COMPLEMENTARES	SEDI - SERVIÇOS DIVERSOS	H	0,0681000	22,51	1,53	
Composição Auxiliar	88316 SINAPI	SERVEANTE COM ENCARGOS COMPLEMENTARES	SEDI - SERVIÇOS DIVERSOS	H	0,0255000	17,39	0,44	
		MO sem LS => 1,64 Valor do BDI => 1,11	LS => 0,00 Valor com BDI => 4,92	Quant. => 128,3200000	MO com LS => 1,64 Valor com BDI => 4,92	Preço Total => 631,33		
9.0.2	Código Banco	Descrição	Tipo	Und	Quant.	Valor Unit	Total	
Composição	87553 SINAPI	EMBOÇO, PARA RECEBIMENTO DE CERÂMICA, EM ARGAMASSA TRAÇO 1:2:8. PREPARO MECÂNICO COM BETONEIRA 400L. APLICADO MANUALMENTE EM FACES INTERNAS DE PAREDES, PARA AMBIENTE COM ÁREA MAIOR QUE 10M2. ESPESSURA DE 10MM, COM EXECUÇÃO DE TALISCAS. AF_06/2014	REVE - REVESTIMENTO E TRATAMENTO DE SUPERFÍCIES	m²	1,0000000	16,58	16,58	
Composição Auxiliar	87292 SINAPI	ARGAMASSA TRAÇO 1:2:8 (EM VOLUME DE CIMENTO, CAL E AREIA MÉDIA ÚMIDA) PARA EMBOÇO/MASSA ÚNICA/ASSENTAMENTO DE ALVENARIA DE VEDAÇÃO. PREPARO MECÂNICO COM BETONEIRA 400 L. AF_08/2019	SEDI - SERVIÇOS DIVERSOS	m³	0,0213000	507,12	10,80	
Composição Auxiliar	88309 SINAPI	PEDREIRO COM ENCARGOS COMPLEMENTARES	SEDI - SERVIÇOS DIVERSOS	H	0,2000000	22,51	4,50	
Composição Auxiliar	88316 SINAPI	SERVEANTE COM ENCARGOS COMPLEMENTARES	SEDI - SERVIÇOS DIVERSOS	H	0,0740000	17,39	1,28	
		MO sem LS => 5,40 Valor do BDI => 4,83	LS => 0,00 Valor com BDI => 21,41	Quant. => 38,0200000	MO com LS => 5,40 Valor com BDI => 21,41	Preço Total => 814,00		
9.0.3	Código Banco	Descrição	Tipo	Und	Quant.	Valor Unit	Total	
Composição	87547 SINAPI	MASSA ÚNICA, PARA RECEBIMENTO DE PINTURA, EM ARGAMASSA TRAÇO 1:2:8. PREPARO MECÂNICO COM BETONEIRA 400L. APLICADA MANUALMENTE EM FACES INTERNAS DE PAREDES, ESPESSURA DE 10MM, COM EXECUÇÃO DE TALISCAS. AF_06/2014	REVE - REVESTIMENTO E TRATAMENTO DE SUPERFÍCIES	m²	1,0000000	20,89	20,89	
Composição Auxiliar	87292 SINAPI	ARGAMASSA TRAÇO 1:2:8 (EM VOLUME DE CIMENTO, CAL E AREIA MÉDIA ÚMIDA) PARA EMBOÇO/MASSA ÚNICA/ASSENTAMENTO DE ALVENARIA DE VEDAÇÃO. PREPARO MECÂNICO COM BETONEIRA 400 L. AF_08/2019	SEDI - SERVIÇOS DIVERSOS	m³	0,0213000	507,12	10,80	
Composição Auxiliar	88309 SINAPI	PEDREIRO COM ENCARGOS COMPLEMENTARES	SEDI - SERVIÇOS DIVERSOS	H	0,3500000	22,51	7,87	
Composição Auxiliar	88316 SINAPI	SERVEANTE COM ENCARGOS COMPLEMENTARES	SEDI - SERVIÇOS DIVERSOS	H	0,1280000	17,39	2,22	
		MO sem LS => 8,58 Valor do BDI => 6,09	LS => 0,00 Valor com BDI => 26,98	Quant. => 108,7200000	MO com LS => 8,58 Valor com BDI => 26,98	Preço Total => 2.933,26		
9.0.4	Código Banco	Descrição	Tipo	Und	Quant.	Valor Unit	Total	
Composição	87265 SINAPI	REVESTIMENTO CERÂMICO PARA PAREDES INTERNAS COM PLACAS TIPO ESMALTADA EXTRA DE DIMENSÕES 20X20 CM APLICADAS EM AMBIENTES DE ÁREA MAIOR QUE 5 M² NA ALTURA INTEIRA DAS PAREDES. AF_06/2014	REVE - REVESTIMENTO E TRATAMENTO DE SUPERFÍCIES	m²	1,0000000	66,48	66,48	
Composição Auxiliar	88256 SINAPI	AZULEJISTA OU LADRILHISTA COM ENCARGOS COMPLEMENTARES	SEDI - SERVIÇOS DIVERSOS	H	0,5341000	22,40	11,96	
Composição Auxiliar	88316 SINAPI	SERVEANTE COM ENCARGOS COMPLEMENTARES	SEDI - SERVIÇOS DIVERSOS	H	0,2686000	17,39	4,67	
Insumo	00000536 SINAPI	REVESTIMENTO EM CERAMICA ESMALTADA EXTRA, PEI MENOR OU IGUAL A 3, FORMATO MENOR OU IGUAL A 2025 CM2	Material	m²	1,0553000	39,35	41,52	
Insumo	00001381 SINAPI	ARGAMASSA COLANTE AC I PARA CERAMICAS	Material	KG	4,9100000	1,13	5,54	
Insumo	00034357 SINAPI	REJUNTE CIMENTICIO, QUALQUER COR	Material	KG	0,4220000	6,63	2,79	
		MO sem LS => 12,18 Valor do BDI => 19,38	LS => 0,00 Valor com BDI => 85,86	Quant. => 38,0200000	MO com LS => 12,18 Valor com BDI => 85,86	Preço Total => 3.264,39		
10	PAVIMENTAÇÃO							10.064,16
10.0.1	Código Banco	Descrição	Tipo	Und	Quant.	Valor Unit	Total	
Composição	87620 SINAPI	CONTRAPISO EM ARGAMASSA TRAÇO 1:4 (CIMENTO E AREIA). PREPARO MECÂNICO COM BETONEIRA 400 L. APLICADO EM ÁREAS SECAS SOBRE LAJE, ADERIDO, ESPESSURA 2CM. AF_06/2014	PISO - PISOS	m²	1,0000000	28,38	28,38	
Composição Auxiliar	87301 SINAPI	ARGAMASSA TRAÇO 1:4 (EM VOLUME DE CIMENTO E AREIA MÉDIA ÚMIDA) PARA CONTRAPISO, PREPARO MECÂNICO COM BETONEIRA 400 L. AF_08/2019	SEDI - SERVIÇOS DIVERSOS	m³	0,0310000	564,30	17,49	
Composição Auxiliar	88309 SINAPI	PEDREIRO COM ENCARGOS COMPLEMENTARES	SEDI - SERVIÇOS DIVERSOS	H	0,2140000	22,51	4,81	
Composição Auxiliar	88316 SINAPI	SERVEANTE COM ENCARGOS COMPLEMENTARES	SEDI - SERVIÇOS DIVERSOS	H	0,1070000	17,39	1,86	
Insumo	00001379 SINAPI	CIMENTO PORTLAND COMPOSTO CP II-32	Material	KG	0,5000000	0,84	0,42	
Insumo	00007334 SINAPI	ADITIVO ADESIVO LIQUIDO PARA ARGAMASSAS DE REVESTIMENTOS CIMENTICIOS	Material	L	0,2100000	18,10	3,80	
		MO sem LS => 6,67 Valor do BDI => 8,27	LS => 0,00 Valor com BDI => 36,65	Quant. => 45,6900000	MO com LS => 6,67 Valor com BDI => 36,65	Preço Total => 1.674,53		
10.0.2	Código Banco	Descrição	Tipo	Und	Quant.	Valor Unit	Total	
Composição	89171 SINAPI	(COMPOSIÇÃO REPRESENTATIVA) DO SERVIÇO DE REVESTIMENTO CERÂMICO PARA PISO COM PLACAS TIPO ESMALTADA EXTRA DE DIMENSÕES 35X35 CM, PARA EDIFICAÇÃO HABITACIONAL UNIFAMILIAR (CASA) E EDIFICAÇÃO PÚBLICA PADRÃO. AF_11/2014	PISO - PISOS	m²	1,0000000	62,73	62,73	

Obra
UNIDADE ESCOLAR BARJONA LOBÃO: ORÇAMENTO BASE: AMPLIAÇÃO DE
EDIFICAÇÃO 2023

Bancos
SINAPI - 07/2023 - Maranhão
SBC - 07/2023 - Maranhão
ORSE - 06/2023 - Sergipe
SEINFRA - 027 - Ceará

B.D.I.
29,16%

Prefeitura Municipal de Porto Franco
Praça Demétrio Mithomey - 11-10 - Centro
Maranhão - CEP: 65.970-000 - CNPJ: 08.232.001/0001-24
Fone: 99 3571-2251

Encargos Sociais
Desonerado: embutido nos
preços unitário dos insumos de
mão de obra, de acordo com as
bases,



Planilha Orçamentária Analítica

Composição Auxiliar	87246 SINAPI	REVESTIMENTO CERÂMICO PARA PISO COM PLACAS TIPO ESMALTADA EXTRA DE DIMENSÕES 35X35 CM APLICADA EM AMBIENTES DE ÁREA MENOR QUE 5 M2. AF_06/2014	PISO - PISOS	m²	0,0548000	71,89	3,93
Composição Auxiliar	87247 SINAPI	REVESTIMENTO CERÂMICO PARA PISO COM PLACAS TIPO ESMALTADA EXTRA DE DIMENSÕES 35X35 CM APLICADA EM AMBIENTES DE ÁREA ENTRE 5 M2 E 10 M2. AF_06/2014	PISO - PISOS	m²	0,3365000	66,04	22,22
Composição Auxiliar	87248 SINAPI	REVESTIMENTO CERÂMICO PARA PISO COM PLACAS TIPO ESMALTADA EXTRA DE DIMENSÕES 35X35 CM APLICADA EM AMBIENTES DE ÁREA MAIOR QUE 10 M2. AF_06/2014	PISO - PISOS	m²	0,6087000	60,11	36,58
				MO sem LS =>	7,46	LS =>	0,00
				Valor do BDI =>	18,29	Valor com BDI =>	81,02
				Quant. =>	57,4400000	Preço Total =>	4.653,78

10.0.3	Código Banco	Descrição	Tipo	Und	Quant.	Valor Unit	Total
Composição	93879 SINAPI	EXECUÇÃO DE PASSEIO EM PISO INTERTRAVADO, COM BLOCO RETANGULAR COLORIDO DE 20 X 10 CM, ESPESSURA 6 CM. AF_10/2022	PAVI - PAVIMENTAÇÃO	m²	1,0000000	77,53	77,53
Composição Auxiliar	88260 SINAPI	CALCETEIRO COM ENCARGOS COMPLEMENTARES	SEDI - SERVIÇOS DIVERSOS	H	0,3725000	22,35	8,32
Composição Auxiliar	88316 SINAPI	SERVEnte COM ENCARGOS COMPLEMENTARES	SEDI - SERVIÇOS DIVERSOS	H	0,3725000	17,39	6,47
Composição Auxiliar	91277 SINAPI	PLACA VIBRATÓRIA REVERSÍVEL COM MOTOR 4 TEMPOS A GASOLINA, FORÇA CENTRÍFUGA DE 25 KN (2500 KGF), POTÊNCIA 5,5 CV - CHP DIURNO. AF_08/2015	CHOR - CUSTOS HORÁRIOS DE MÁQUINAS E EQUIPAMENTOS	CHP	0,0041000	8,76	0,03
Composição Auxiliar	91278 SINAPI	PLACA VIBRATÓRIA REVERSÍVEL COM MOTOR 4 TEMPOS A GASOLINA, FORÇA CENTRÍFUGA DE 25 KN (2500 KGF), POTÊNCIA 5,5 CV - CHI DIURNO. AF_08/2015	CHOR - CUSTOS HORÁRIOS DE MÁQUINAS E EQUIPAMENTOS	CHI	0,1821000	0,51	0,09
Composição Auxiliar	91283 SINAPI	CORTADORA DE PISO COM MOTOR 4 TEMPOS A GASOLINA, POTÊNCIA DE 13 HP, COM DISCO DE CORTE DIAMANTADO SEGMENTADO PARA CONCRETO, DIÂMETRO DE 350 MM, FURO DE 1" (14 X 1") - CHP DIURNO. AF_08/2015	CHOR - CUSTOS HORÁRIOS DE MÁQUINAS E EQUIPAMENTOS	CHP	0,0491000	10,08	0,49
Composição Auxiliar	91285 SINAPI	CORTADORA DE PISO COM MOTOR 4 TEMPOS A GASOLINA, POTÊNCIA DE 13 HP, COM DISCO DE CORTE DIAMANTADO SEGMENTADO PARA CONCRETO, DIÂMETRO DE 350 MM, FURO DE 1" (14 X 1") - CHI DIURNO. AF_08/2015	CHOR - CUSTOS HORÁRIOS DE MÁQUINAS E EQUIPAMENTOS	CHI	0,1371000	1,10	0,15
Insumo	00003370 SINAPI	AREIA MÉDIA - POSTO JAZIDA/FORNECEDOR (RETRADO NA JAZIDA, SEM TRANSPORTE)	Material	m³	0,0568000	70,00	3,97
Insumo	00004741 SINAPI	PO DE PEDRA (POSTO PEDREIRA/FORNECEDOR, SEM FRETE)	Material	m³	0,0098000	73,10	0,71
Insumo	00036156 SINAPI	BLOQUETE/PISO INTERTRAVADO DE CONCRETO - MODELO ONDA/16 FACES/RETANGULAR/TUOLINHO/PAVER/HOLANDES/PARALELEPIPEDO, 20 CM X 10 CM, E = 6 CM, RESISTENCIA DE 35 MPa (NBR 9781), COLORIDO	Material	m²	1,0300000	55,64	57,30
				MO sem LS =>	10,68	LS =>	0,00
				Valor do BDI =>	22,60	Valor com BDI =>	100,13
				Quant. =>	37,3100000	Preço Total =>	3.735,85

11	PINTURA						4.408,73
11.0.1	Código Banco	Descrição	Tipo	Und	Quant.	Valor Unit	Total
Composição	88497 SINAPI	APLICAÇÃO E LIXAMENTO DE MASSA LÁTEX EM PAREDES, DUAS DEMÃOIS. AF_06/2014	PINT - PINTURAS	m²	1,0000000	14,57	14,57
Composição Auxiliar	88310 SINAPI	PINTOR COM ENCARGOS COMPLEMENTARES	SEDI - SERVIÇOS DIVERSOS	H	0,3610000	24,61	8,88
Composição Auxiliar	88316 SINAPI	SERVEnte COM ENCARGOS COMPLEMENTARES	SEDI - SERVIÇOS DIVERSOS	H	0,1203000	17,39	2,09
Insumo	00003767 SINAPI	LIXA EM FOLHA PARA PAREDE OU MADEIRA, NUMERO 120 (COR VERMELHA)	Material	UN	0,0802000	0,89	0,07
Insumo	00043626 SINAPI	MASSA CORRIDA PARA SUPERFÍCIES DE AMBIENTES INTERNOS	Material	KG	1,3389000	2,64	3,53
				MO sem LS =>	7,80	LS =>	0,00
				Valor do BDI =>	4,24	Valor com BDI =>	18,81
				Quant. =>	108,7200000	Preço Total =>	2.045,02

11.0.2	Código Banco	Descrição	Tipo	Und	Quant.	Valor Unit	Total
Composição	73739/001 SINAPI	PINTURA ESMALTE ACETINADO EM MADEIRA, DUAS DEMÃOIS	PINT - PINTURAS	m²	1,0000000	21,06	21,06
Composição Auxiliar	88316 SINAPI	SERVEnte COM ENCARGOS COMPLEMENTARES	SEDI - SERVIÇOS DIVERSOS	H	0,2000000	17,39	3,47
Composição Auxiliar	88310 SINAPI	PINTOR COM ENCARGOS COMPLEMENTARES	SEDI - SERVIÇOS DIVERSOS	H	0,4000000	24,61	9,84
Insumo	00003767 SINAPI	LIXA EM FOLHA PARA PAREDE OU MADEIRA, NUMERO 120 (COR VERMELHA)	Material	UN	0,4000000	0,89	0,35
Insumo	00005318 SINAPI	SOLVENTE DILUENTE A BASE DE AGUARRAS	Material	L	0,0400000	23,56	0,94
Insumo	00007311 SINAPI	TINTA ESMALTE SINTÉTICO PREMIUM ACETINADO	Material	L	0,1600000	40,43	6,46
				MO sem LS =>	9,45	LS =>	0,00
				Valor do BDI =>	8,14	Valor com BDI =>	27,20
				Quant. =>	4,2000000	Preço Total =>	114,24

11.0.3	Código Banco	Descrição	Tipo	Und	Quant.	Valor Unit	Total
Composição	88485 SINAPI	APLICAÇÃO DE FUNDO SELADOR ACRÍLICO EM PAREDES, UMA DEMÃO. AF_06/2014	PINT - PINTURAS	m²	1,0000000	3,60	3,60
Composição Auxiliar	88310 SINAPI	PINTOR COM ENCARGOS COMPLEMENTARES	SEDI - SERVIÇOS DIVERSOS	H	0,0666000	24,61	1,63
Composição Auxiliar	88316 SINAPI	SERVEnte COM ENCARGOS COMPLEMENTARES	SEDI - SERVIÇOS DIVERSOS	H	0,0222000	17,39	0,38
Insumo	00006085 SINAPI	SELADOR ACRÍLICO PAREDES INTERNAS/EXTERNAS	Material	L	0,1666000	9,98	1,59
				MO sem LS =>	1,43	LS =>	0,00
				Valor do BDI =>	1,04	Valor com BDI =>	4,64
				Quant. =>	108,7200000	Preço Total =>	504,46

11.0.4	Código Banco	Descrição	Tipo	Und	Quant.	Valor Unit	Total
Composição	74133/002 SINAPI	EMASSAMENTO COM MASSA A ÓLEO, DUAS DEMÃOIS	PINT - PINTURAS	m²	1,0000000	24,59	24,59
Composição Auxiliar	88316 SINAPI	SERVEnte COM ENCARGOS COMPLEMENTARES	SEDI - SERVIÇOS DIVERSOS	H	0,2500000	17,39	4,34
Composição Auxiliar	88310 SINAPI	PINTOR COM ENCARGOS COMPLEMENTARES	SEDI - SERVIÇOS DIVERSOS	H	0,3500000	24,61	8,61
Insumo	00004053 SINAPI	ITEM PROCESSO DE DESATIVACAO/MASSA A ÓLEO PARA MADEIRA	Material	GL	0,1600000	70,00	11,20
Insumo	00003767 SINAPI	LIXA EM FOLHA PARA PAREDE OU MADEIRA, NUMERO 120 (COR VERMELHA)	Material	UN	0,5000000	0,89	0,44
				MO sem LS =>	9,17	LS =>	0,00
				Valor do BDI =>	7,17	Valor com BDI =>	31,76

[Handwritten signature]

Obra
UNIDADE ESCOLAR BARJONA LOBÃO: ORÇAMENTO BASE: AMPLIAÇÃO DE
EDIFICAÇÃO 2023

Bancos
SINAPI - 07/2023 - Maranhão
SBC - 07/2023 - Maranhão
ORSE - 06/2023 - Sergipe
SEINFRA - 027 - Ceará

B.D.I.
29,16%

Encargos Sociais
Desonerado: Imposição dos
preços unitário dos insumos de
mão de obra, de acordo com as
bases.

Prefeitura Municipal de Porto Franco
Praça Demétrio Mähomem - N° 10 - Centro
Maranhão - CEP: 65.970-000 - Fone: 99 3571-2251



Planilha Orçamentária Analítica

					Quant. =>	4.2000000	Preço Total =>	133,39
11.0.5	Código Banco	Descrição	Tipo	Und	Quant.	Valor Unit	Total	
Composição	88489 SINAPI	APLICAÇÃO MANUAL DE PINTURA COM TINTA LÁTEX ACRÍLICA EM PAREDES, DUAS DEMÃO. AF_06/2014	PINT - PINTURAS	m²	1,0000000	11,42	11,42	
Composição	88310 SINAPI	PINTOR COM ENCARGOS COMPLEMENTARES	SEDI - SERVIÇOS DIVERSOS	H	0,1631000	24,61	4,01	
Composição	88316 SINAPI	SERVEnte COM ENCARGOS COMPLEMENTARES	SEDI - SERVIÇOS DIVERSOS	H	0,0544000	17,39	0,94	
Insumo	00007356 SINAPI	TINTA ACRÍLICA PREMIUM, COR BRANCO FOSCO	Material	L	0,2285000	28,33	6,47	
			MO sem LS =>	3,53	LS =>	0,00	MO com LS =>	3,53
			Valor do BDI =>	3,33			Valor com BDI =>	14,75
			Quant. =>		108,7200000	Preço Total =>		1.603,62
12		INSTALAÇÃO ELÉTRICA						10.426,05
12.1		LUMINÁRIAS						882,74
12.1.1	Código Banco	Descrição	Tipo	Und	Quant.	Valor Unit	Total	
Composição	97589 SINAPI	LUMINÁRIA TIPO PLAFON EM PLÁSTICO, DE SOBREPOR, COM 1 LÂMPADA FLUORESCENTE DE 15 W, SEM REATOR - FORNECIMENTO E INSTALAÇÃO. AF_02/2020	INEL - INSTALAÇÃO ELÉTRICA/ELETRIFICAÇÃO E ILUMINAÇÃO EXTERNA	UN	1,0000000	36,88	36,88	
Composição	88247 SINAPI	AUXILIAR DE ELETRICISTA COM ENCARGOS COMPLEMENTARES	SEDI - SERVIÇOS DIVERSOS	H	0,2231000	19,70	4,39	
Composição	88264 SINAPI	ELETRICISTA COM ENCARGOS COMPLEMENTARES	SEDI - SERVIÇOS DIVERSOS	H	0,5355000	24,55	13,14	
Insumo	00036191 SINAPI	LÂMPADA FLUORESCENTE COMPACTA 2U BRANCA 15 W, BASE E27 (127/220 V)	Material	UN	1,0000000	12,44	12,44	
Insumo	00036773 SINAPI	LUMINÁRIA DE TETO PLAFON/PLAFONIER EM PLÁSTICO COM BASE E27, POTENCIA MÁXIMA 60 W (NÃO INCLUI LÂMPADA)	Material	UN	1,0000000	6,91	6,91	
			MO sem LS =>	13,29	LS =>	0,00	MO com LS =>	13,29
			Valor do BDI =>	10,75			Valor com BDI =>	47,63
			Quant. =>		6,0000000	Preço Total =>		285,78
12.1.2	Código Banco	Descrição	Tipo	Und	Quant.	Valor Unit	Total	
Composição	97608 SINAPI	LUMINÁRIA ARANDELA TIPO TARTARUGA, COM GRADE, DE SOBREPOR, COM 1 LÂMPADA FLUORESCENTE DE 15 W, SEM REATOR - FORNECIMENTO E INSTALAÇÃO. AF_02/2020	INEL - INSTALAÇÃO ELÉTRICA/ELETRIFICAÇÃO E ILUMINAÇÃO EXTERNA	UN	1,0000000	115,55	115,55	
Composição	88247 SINAPI	AUXILIAR DE ELETRICISTA COM ENCARGOS COMPLEMENTARES	SEDI - SERVIÇOS DIVERSOS	H	0,2299000	19,70	4,52	
Composição	88264 SINAPI	ELETRICISTA COM ENCARGOS COMPLEMENTARES	SEDI - SERVIÇOS DIVERSOS	H	0,5518000	24,55	13,54	
Insumo	00036191 SINAPI	LÂMPADA FLUORESCENTE COMPACTA 2U BRANCA 15 W, BASE E27 (127/220 V)	Material	UN	1,0000000	12,44	12,44	
Insumo	00036775 SINAPI	LUMINÁRIA TIPO TARTARUGA PARA ÁREA EXTERNA EM ALUMÍNIO, COM GRADE, PARA 1 LÂMPADA, BASE E27, POTENCIA MÁXIMA 40/60 W (NÃO INCLUI LÂMPADA)	Material	UN	1,0000000	85,05	85,05	
			MO sem LS =>	13,70	LS =>	0,00	MO com LS =>	13,70
			Valor do BDI =>	33,69			Valor com BDI =>	149,24
			Quant. =>		4,0000000	Preço Total =>		596,96
12.2		PONTOS DE LUZ/ TOMADA E INTERRUPTOR						9.543,31
12.2.1	Código Banco	Descrição	Tipo	Und	Quant.	Valor Unit	Total	
Composição	3395 ORSE	Ponto de luz em teto ou parede, com eletroduto de pvc flexível sanfonado embutido Ø 3/4"	Conversão InfoWorka	un	1,0000000	252,50	252,50	
Composição	10549 ORSE	Encargos Complementares - Servente	Provisórios	h	6,0000000	3,72	22,32	
Composição	10552 ORSE	Encargos Complementares - Eletricista	Provisórios	h	5,0000000	3,55	17,75	
Insumo	00000939 SINAPI	FIO DE COBRE, SÓLIDO, CLASSE 1, ISOLACAO EM PVC/A, ANTICHAMA BWF-B, 450/750V, SECAO NOMINAL 2,5 MM2	Material	M	12,0000000	2,32	27,84	
Insumo	00002436 SINAPI	ELETRICISTA	Mão de Obra	H	5,0000000	18,25	91,25	
Insumo	00002588 SINAPI	ELETRODUTO PVC FLEXÍVEL CORRUGADO, COR AMARELA, DE 25 MM	Material	M	6,0000000	2,41	14,46	
Insumo	00006111 SINAPI	SERVEnte DE OBRAS	Mão de Obra	H	6,0000000	11,70	70,20	
Insumo	00012001 SINAPI	CAIXA OCTOGONAL DE FUNDO MÓVEL, EM PVC, DE 4" X 4", PARA ELETRODUTO FLEXÍVEL CORRUGADO	Material	UN	1,0000000	7,14	7,14	
Insumo	00020111 SINAPI	FITA ISOLANTE ADESIVA ANTICHAMA, USO ATE 750 V, EM ROLO DE 19 MM X 20 M	Material	UN	0,1500000	10,30	1,54	
			MO sem LS =>	161,45	LS =>	0,00	MO com LS =>	161,45
			Valor do BDI =>	73,62			Valor com BDI =>	326,12
			Quant. =>		10,0000000	Preço Total =>		3.261,20
12.2.2	Código Banco	Descrição	Tipo	Und	Quant.	Valor Unit	Total	
Composição	3278 ORSE	Ponto de interruptor 01 seção (1 s) embutido com eletroduto de pvc flexível sanfonado Ø 3/4"	Conversão InfoWorka	pl	1,0000000	183,46	183,46	
Composição	10549 ORSE	Encargos Complementares - Servente	Provisórios	h	3,0000000	3,72	11,16	
Composição	10552 ORSE	Encargos Complementares - Eletricista	Provisórios	h	4,0000000	3,55	14,20	
Insumo	1117 ORSE	Interruptor embutir 01 seção simples com placa	Material	un	1,0000000	3,40	3,40	
Insumo	00000939 SINAPI	FIO DE COBRE, SÓLIDO, CLASSE 1, ISOLACAO EM PVC/A, ANTICHAMA BWF-B, 450/750V, SECAO NOMINAL 2,5 MM2	Material	M	12,0000000	2,32	27,84	
Insumo	00001872 SINAPI	CAIXA DE PASSAGEM, EM PVC, DE 4" X 2", PARA ELETRODUTO FLEXÍVEL CORRUGADO	Material	UN	1,0000000	2,76	2,76	
Insumo	00002436 SINAPI	ELETRICISTA	Mão de Obra	H	4,0000000	18,25	73,00	
Insumo	00002588 SINAPI	ELETRODUTO PVC FLEXÍVEL CORRUGADO, COR AMARELA, DE 25 MM	Material	M	6,0000000	2,41	14,46	
Insumo	00006111 SINAPI	SERVEnte DE OBRAS	Mão de Obra	H	3,0000000	11,70	35,10	
Insumo	00020111 SINAPI	FITA ISOLANTE ADESIVA ANTICHAMA, USO ATE 750 V, EM ROLO DE 19 MM X 20 M	Material	UN	0,1500000	10,30	1,54	
			MO sem LS =>	108,10	LS =>	0,00	MO com LS =>	108,10
			Valor do BDI =>	53,49			Valor com BDI =>	236,95
			Quant. =>		1,0000000	Preço Total =>		236,95
12.2.3	Código Banco	Descrição	Tipo	Und	Quant.	Valor Unit	Total	

Obra
UNIDADE ESCOLAR BARJONA LOBÃO: ORÇAMENTO BASE: AMPLIAÇÃO DE
EDIFICAÇÃO 2023

Bancos
SINAPI - 07/2023 - Maranhão
SBC - 07/2023 - Maranhão
ORSE - 06/2023 - Sergipe
SEINFRA - 027 - Ceará

B.D.I.
29,16%

Encargos Sociais
Desonerado: embutido nos
preços unitário dos insumos de
mão de obra, de acordo com as
bases.

Planilha Orçamentária Analítica

Composição	3298 ORSE	Ponto de tomada 2p+1, ABNT, de embutir, 10 A, com eletroduto de pvc flexível sanfonado embutido Ø 3/4", fio rígido 2,5mm² (fio 12), inclusive placa em pvc e aterramento	Conversão InfoWOrca	pt	1,0000000	202,85	202,85
Composição Auxiliar	10549 ORSE	Encargos Complementares - Servente	Provisórios	h	3,0000000	3,72	11,16
Composição Auxiliar	10552 ORSE	Encargos Complementares - Eletricista	Provisórios	h	4,0000000	3,55	14,20
Insumo	9096 ORSE	Tomada 2p + 1, ABNT, de embutir, 10 A, com placa em pvc	Material	un	1,0000000	8,87	8,87
Insumo	00000939 SINAPI	FIO DE COBRE, SOLIDO, CLASSE 1, ISOLACAO EM PVC/A, ANTICHAMA BWF-B, 450/750V, SECAO NOMINAL 2,5 MM2	Material	M	18,0000000	2,32	41,76
Insumo	00001872 SINAPI	CAIXA DE PASSAGEM, EM PVC, DE 4" X 2", PARA ELETRODUTO FLEXIVEL CORRUGADO	Material	UN	1,0000000	2,76	2,76
Insumo	00002436 SINAPI	ELETRICISTA	Mão de Obra	H	4,0000000	18,25	73,00
Insumo	00002588 SINAPI	ELETRODUTO PVC FLEXIVEL CORRUGADO, COR AMARELA, DE 25 MM	Material	M	6,0000000	2,41	14,46
Insumo	00006111 SINAPI	SERVENTE DE OBRAS	Mão de Obra	H	3,0000000	11,70	35,10
Insumo	00020111 SINAPI	FITA ISOLANTE ADESIVA ANTICHAMA, USO ATE 750 V, EM ROLO DE 19 MM X 20 M	Material	UN	0,1500000	10,30	1,54
				MO sem LS =>	108,10	LS =>	0,00
				Valor do BDI =>	59,15	Valor com BDI =>	108,10
				Quant. =>	7,0000000	Preço Total =>	1.834,00

12.2.4	Código Banco	Descrição	Tipo	Und	Quant.	Valor Unit	Total
Composição	3292 ORSE	Ponto de tomada 3p para ar condicionado até 3000 va, com eletroduto de pvc rígido embutido Ø 3/4", incluindo conjunto astop/30a-220v, inclusive aterramento	Conversão InfoWOrca	pt	1,0000000	301,37	301,37
Composição Auxiliar	10549 ORSE	Encargos Complementares - Servente	Provisórios	h	4,0000000	3,72	14,88
Composição Auxiliar	10552 ORSE	Encargos Complementares - Eletricista	Provisórios	h	5,0000000	3,55	17,75
Insumo	00000944 SINAPI	FIO DE COBRE, SOLIDO, CLASSE 1, ISOLACAO EM PVC/A, ANTICHAMA BWF-B, 450/750V, SECAO NOMINAL 4 MM2	Material	M	17,0000000	3,67	62,39
Insumo	00002436 SINAPI	ELETRICISTA	Mão de Obra	H	5,0000000	18,25	91,25
Insumo	00002674 SINAPI	ELETRODUTO DE PVC RIGIDO ROSCAVEL DE 3/4 ", SEM LUVA	Material	M	9,0000000	4,59	41,31
Insumo	00006111 SINAPI	SERVENTE DE OBRAS	Mão de Obra	H	4,0000000	11,70	46,80
Insumo	00012118 SINAPI	KIT DE PROTECAO ARSTOP PARA AR CONDICIONADO, TOMADA PADRAO 2P+T 20 A, COM DISJUNTOR UNIPOLAR DIN 20A	Material	UN	1,0000000	25,45	25,45
Insumo	00020111 SINAPI	FITA ISOLANTE ADESIVA ANTICHAMA, USO ATE 750 V, EM ROLO DE 19 MM X 20 M	Material	UN	0,1500000	10,30	1,54
				MO sem LS =>	138,05	LS =>	0,00
				Valor do BDI =>	87,87	Valor com BDI =>	138,05
				Quant. =>	1,0000000	Preço Total =>	389,24

12.2.5	Código Banco	Descrição	Tipo	Und	Quant.	Valor Unit	Total
Composição	3281 ORSE	Ponto de interruptor 02 seções (2 s) embutido com eletroduto de pvc flexível sanfonado embutido Ø 3/4"	Conversão InfoWOrca	pt	1,0000000	186,26	186,26
Composição Auxiliar	10549 ORSE	Encargos Complementares - Servente	Provisórios	h	3,0000000	3,72	11,16
Composição Auxiliar	10552 ORSE	Encargos Complementares - Eletricista	Provisórios	h	4,0000000	3,55	14,20
Insumo	1119 ORSE	Interruptor embutir 02 seções simples com placa un	Material	un	1,0000000	6,20	6,20
Insumo	00000939 SINAPI	FIO DE COBRE, SOLIDO, CLASSE 1, ISOLACAO EM PVC/A, ANTICHAMA BWF-B, 450/750V, SECAO NOMINAL 2,5 MM2	Material	M	12,0000000	2,32	27,84
Insumo	00001872 SINAPI	CAIXA DE PASSAGEM, EM PVC, DE 4" X 2", PARA ELETRODUTO FLEXIVEL CORRUGADO	Material	UN	1,0000000	2,76	2,76
Insumo	00002436 SINAPI	ELETRICISTA	Mão de Obra	H	4,0000000	18,25	73,00
Insumo	00002688 SINAPI	ELETRODUTO PVC FLEXIVEL CORRUGADO, COR AMARELA, DE 25 MM	Material	M	6,0000000	2,41	14,46
Insumo	00006111 SINAPI	SERVENTE DE OBRAS	Mão de Obra	H	3,0000000	11,70	35,10
Insumo	00020111 SINAPI	FITA ISOLANTE ADESIVA ANTICHAMA, USO ATE 750 V, EM ROLO DE 19 MM X 20 M	Material	UN	0,1500000	10,30	1,54
				MO sem LS =>	108,10	LS =>	0,00
				Valor do BDI =>	54,31	Valor com BDI =>	108,10
				Quant. =>	1,0000000	Preço Total =>	240,57

12.2.6	Código Banco	Descrição	Tipo	Und	Quant.	Valor Unit	Total
Composição	92022 SINAPI	INTERRUPTOR SIMPLES (1 MÓDULO) COM 1 TOMADA DE EMBUTIR 2P+T 10 A, SEM SUPORTE E SEM PLACA - FORNECIMENTO E INSTALAÇÃO. AF. 12/2015	INEL - INSTALAÇÃO ELÉTRICA/ELETRIFICAÇÃO E ILUMINAÇÃO EXTERNA	UN	1,0000000	38,03	38,03
Composição Auxiliar	88247 SINAPI	AUXILIAR DE ELETRICISTA COM ENCARGOS COMPLEMENTARES	SEDI - SERVIÇOS DIVERSOS	H	0,4860000	19,70	9,57
Composição Auxiliar	88264 SINAPI	ELETRICISTA COM ENCARGOS COMPLEMENTARES	SEDI - SERVIÇOS DIVERSOS	H	0,4860000	24,55	11,93
Insumo	00038101 SINAPI	TOMADA 2P+T 10A, 250V (APENAS MÓDULO)	Material	UN	1,0000000	8,80	8,80
Insumo	00038112 SINAPI	INTERRUPTOR SIMPLES 10A, 250V (APENAS MÓDULO)	Material	UN	1,0000000	7,73	7,73
				MO sem LS =>	16,06	LS =>	0,00
				Valor do BDI =>	11,08	Valor com BDI =>	16,06
				Quant. =>	1,0000000	Preço Total =>	49,11

12.2.7	Código Banco	Descrição	Tipo	Und	Quant.	Valor Unit	Total
Composição	92026 SINAPI	INTERRUPTOR SIMPLES (2 MÓDULOS) COM 1 TOMADA DE EMBUTIR 2P+T 10 A, SEM SUPORTE E SEM PLACA - FORNECIMENTO E INSTALAÇÃO. AF. 12/2015	INEL - INSTALAÇÃO ELÉTRICA/ELETRIFICAÇÃO E ILUMINAÇÃO EXTERNA	UN	1,0000000	53,28	53,28
Composição Auxiliar	88247 SINAPI	AUXILIAR DE ELETRICISTA COM ENCARGOS COMPLEMENTARES	SEDI - SERVIÇOS DIVERSOS	H	0,6560000	19,70	12,92
Composição Auxiliar	88264 SINAPI	ELETRICISTA COM ENCARGOS COMPLEMENTARES	SEDI - SERVIÇOS DIVERSOS	H	0,6560000	24,55	16,10
Insumo	00038101 SINAPI	TOMADA 2P+T 10A, 250V (APENAS MÓDULO)	Material	UN	1,0000000	8,80	8,80
Insumo	00038112 SINAPI	INTERRUPTOR SIMPLES 10A, 250V (APENAS MÓDULO)	Material	UN	2,0000000	7,73	15,46
				MO sem LS =>	21,68	LS =>	0,00
				Valor do BDI =>	15,53	Valor com BDI =>	21,68
				Quant. =>	1,0000000	Preço Total =>	68,81

Obra
UNIDADE ESCOLAR BARJONA LOBÃO: ORÇAMENTO BASE: AMPLIAÇÃO DE
EDIFICAÇÃO 2023

Bancos
SINAPI - 07/2023 - Maranhão
SBC - 07/2023 - Maranhão
ORSE - 06/2023 - Sergipe
SEINFRA - 027 - Ceará

B.D.I.
29,16%

Prefeitura Municipal de Porto Franco
Praça Dométrio Mithomeim - Nº 10 - Centro
Maranhão - CEP 65.970-000 - Cnpj 06.293.470/0001-24
Fone: 99 3571-2251

Encargos Sociais
Desoncrado: com base nos
preços unitário dos insumos de
mão de obra, de acordo com as
bases.



Planilha Orçamentária Analítica

Quant. => 1,00000000 Preço Total => 68,81

12.2.8	Código Banco	Descrição	Tipo	Und	Quant.	Valor Unit	Total
Composição	92002 SINAPI	TOMADA MÉDIA DE EMBUTIR (2 MÓDULOS), 2P+T 10 A, SEM SUPORTE E SEM PLACA - FORNECIMENTO E INSTALAÇÃO. AF_12/2015	INEL - INSTALAÇÃO ELÉTRICA/ELETRIFICAÇÃO E ILUMINAÇÃO EXTERNA	UN	1,00000000	42,90	42,90
Composição Auxiliar	88247 SINAPI	AUXILIAR DE ELETRICISTA COM ENCARGOS COMPLEMENTARES	SEDI - SERVIÇOS DIVERSOS	H	0,57200000	19,70	11,26
Composição Auxiliar	88264 SINAPI	ELETRICISTA COM ENCARGOS COMPLEMENTARES	SEDI - SERVIÇOS DIVERSOS	H	0,57200000	24,55	14,04
Insumo	00038101 SINAPI	TOMADA 2P+T 10A, 250V (APENAS MÓDULO)	Material	UN	2,00000000	8,80	17,60
		MO sem LS =>	18,91	LS =>	0,00	MO com LS =>	18,91
		Valor do BDI =>	12,50			Valor com BDI =>	55,40
		Quant. =>	9,00000000	Preço Total =>	498,60		

Insumo	Código Banco	Descrição	Tipo	Und	Quant.	Valor Unit	Total
	00038093 SINAPI	ESPELHO / PLACA DE 2 POSTOS 4" X 2", PARA INSTALAÇÃO DE TOMADAS E INTERRUPTORES	Material	UN	1,00000000	2,67	2,67
		MO sem LS =>	0,00	LS =>	0,00	MO com LS =>	0,00
		Valor do BDI =>	0,77			Valor com BDI =>	3,44
		Quant. =>	9,00000000	Preço Total =>	30,96		

12.2.10	Código Banco	Descrição	Tipo	Und	Quant.	Valor Unit	Total
Composição	91873 SINAPI	ELETRODUTO RÍGIDO ROSCÁVEL, PVC, DN 40 MM (1 1/4"), PARA CIRCUITOS TERMINAIS, INSTALADO EM PAREDE - FORNECIMENTO E INSTALAÇÃO. AF_12/2015	INEL - INSTALAÇÃO ELÉTRICA/ELETRIFICAÇÃO E ILUMINAÇÃO EXTERNA	M	1,00000000	19,40	19,40
Composição Auxiliar	88247 SINAPI	AUXILIAR DE ELETRICISTA COM ENCARGOS COMPLEMENTARES	SEDI - SERVIÇOS DIVERSOS	H	0,21900000	19,70	4,31
Composição Auxiliar	88264 SINAPI	ELETRICISTA COM ENCARGOS COMPLEMENTARES	SEDI - SERVIÇOS DIVERSOS	H	0,21900000	24,55	5,37
Insumo	00002684 SINAPI	ELETRODUTO DE PVC RÍGIDO ROSCÁVEL DE 1 1/4", SEM LUVA	Material	M	1,01700000	9,56	9,72
		MO sem LS =>	7,24	LS =>	0,00	MO com LS =>	7,24
		Valor do BDI =>	5,65			Valor com BDI =>	25,05
		Quant. =>	50,00000000	Preço Total =>	1.252,50		

12.2.11	Código Banco	Descrição	Tipo	Und	Quant.	Valor Unit	Total
Composição	96986 SINAPI	HASTE DE ATERRAMENTO 3/4" PARA SPDA - FORNECIMENTO E INSTALAÇÃO. AF_12/2017	INEL - INSTALAÇÃO ELÉTRICA/ELETRIFICAÇÃO E ILUMINAÇÃO EXTERNA	UN	1,00000000	135,78	135,78
Composição Auxiliar	88247 SINAPI	AUXILIAR DE ELETRICISTA COM ENCARGOS COMPLEMENTARES	SEDI - SERVIÇOS DIVERSOS	H	0,39550000	19,70	7,79
Composição Auxiliar	88264 SINAPI	ELETRICISTA COM ENCARGOS COMPLEMENTARES	SEDI - SERVIÇOS DIVERSOS	H	0,39550000	24,55	9,70
Insumo	00003378 SINAPI	HASTE DE ATERRAMENTO EM AÇO COM 3,00 M DE COMPRIMENTO E DN = 3/4", REVESTIDA COM BAIXA CAMADA DE COBRE, SEM CONECTOR	Material	UN	1,00000000	118,29	118,29
		MO sem LS =>	13,07	LS =>	0,00	MO com LS =>	13,07
		Valor do BDI =>	39,59			Valor com BDI =>	175,37
		Quant. =>	1,00000000	Preço Total =>	175,37		

12.2.12	Código Banco	Descrição	Tipo	Und	Quant.	Valor Unit	Total
Composição	91926 SINAPI	CABO DE COBRE FLEXÍVEL ISOLADO, 2,5 MMF, ANTI-CHAMA 450/750 V, PARA CIRCUITOS TERMINAIS - FORNECIMENTO E INSTALAÇÃO. AF_12/2015	INEL - INSTALAÇÃO ELÉTRICA/ELETRIFICAÇÃO E ILUMINAÇÃO EXTERNA	M	1,00000000	3,89	3,89
Composição Auxiliar	88247 SINAPI	AUXILIAR DE ELETRICISTA COM ENCARGOS COMPLEMENTARES	SEDI - SERVIÇOS DIVERSOS	H	0,02900000	19,70	0,57
Composição Auxiliar	88264 SINAPI	ELETRICISTA COM ENCARGOS COMPLEMENTARES	SEDI - SERVIÇOS DIVERSOS	H	0,02900000	24,55	0,71
Insumo	00001014 SINAPI	CABO DE COBRE, FLEXÍVEL, CLASSE 4 OU 5, ISOLAÇÃO EM PVC/A, ANTICHAMA BWF-B, 1 CONDUTOR, 450/750 V, SEÇÃO NOMINAL 2,5 MM2	Material	M	1,24340000	2,08	2,58
Insumo	00021127 SINAPI	FITA ISOLANTE ADESIVA ANTICHAMA, USO ATE 750 V, EM ROLO DE 19 MM X 5 M	Material	UN	0,00940000	3,89	0,03
		MO sem LS =>	0,94	LS =>	0,00	MO com LS =>	0,94
		Valor do BDI =>	1,13			Valor com BDI =>	5,02
		Quant. =>	300,00000000	Preço Total =>	1.506,00		

13		INSTALAÇÃO DE AGUAS PLUVIAIS, TUBULAÇÕES E CONEXÕES DE PVC					3.320,75
13.1	Código Banco	Descrição	Tipo	Und	Quant.	Valor Unit	Total
Composição	91795 SINAPI	(COMPOSIÇÃO REPRESENTATIVA) DO SERVIÇO DE INST. TUBO PVC, SÉRIE N, ESGOTO PREDIAL, 100 MM (INST. RAMAL DESCARGA, RAMAL DE ESG. SANIT., PRUMADA ESG. SANIT., VENTILAÇÃO OU SUB-COLETOR AÉREO), INCL. CONEXÕES E CORTES, FIXAÇÕES, PI PRÉDIOS. AF_10/2015	INH1 - INSTALAÇÕES HIDROS SANITÁRIAS	M	1,00000000	60,18	60,18
Composição Auxiliar	89714 SINAPI	TUBO PVC, SÉRIE NORMAL, ESGOTO PREDIAL, DN 100 MM, FORNECIDO E INSTALADO EM RAMAL DE DESCARGA OU RAMAL DE ESGOTO SANITÁRIO. AF_08/2022	INH1 - INSTALAÇÕES HIDROS SANITÁRIAS	M	0,18460000	31,20	5,75
Composição Auxiliar	89746 SINAPI	JOELHO 45 GRAUS, PVC, SÉRIE NORMAL, ESGOTO PREDIAL, DN 100 MM, JUNTA ELÁSTICA, FORNECIDO E INSTALADO EM RAMAL DE DESCARGA OU RAMAL DE ESGOTO SANITÁRIO. AF_08/2022	INH1 - INSTALAÇÕES HIDROS SANITÁRIAS	UN	0,08530000	25,67	1,67
Composição Auxiliar	89748 SINAPI	CURVA CURTA 90 GRAUS, PVC, SÉRIE NORMAL, ESGOTO PREDIAL, DN 100 MM, JUNTA ELÁSTICA, FORNECIDO E INSTALADO EM RAMAL DE DESCARGA OU RAMAL DE ESGOTO SANITÁRIO. AF_08/2022	INH1 - INSTALAÇÕES HIDROS SANITÁRIAS	UN	0,21220000	38,05	8,07
Composição Auxiliar	89778 SINAPI	LUVA SIMPLES, PVC, SÉRIE NORMAL, ESGOTO PREDIAL, DN 100 MM, JUNTA ELÁSTICA, FORNECIDO E INSTALADO EM RAMAL DE DESCARGA OU RAMAL DE ESGOTO SANITÁRIO. AF_08/2022	INH1 - INSTALAÇÕES HIDROS SANITÁRIAS	UN	0,09820000	14,25	1,39
Composição Auxiliar	89796 SINAPI	TE, PVC, SÉRIE NORMAL, ESGOTO PREDIAL, DN 100 X 100 MM, JUNTA ELÁSTICA, FORNECIDO E INSTALADO EM RAMAL DE DESCARGA OU RAMAL DE ESGOTO SANITÁRIO. AF_08/2022	INH1 - INSTALAÇÕES HIDROS SANITÁRIAS	UN	0,04780000	39,24	1,87
Composição Auxiliar	89797 SINAPI	JUNÇÃO SIMPLES, PVC, SÉRIE NORMAL, ESGOTO PREDIAL, DN 100 X 100 MM, JUNTA ELÁSTICA, FORNECIDO E INSTALADO EM RAMAL DE DESCARGA OU RAMAL DE ESGOTO SANITÁRIO. AF_08/2022	INH1 - INSTALAÇÕES HIDROS SANITÁRIAS	UN	0,10860000	46,25	5,02
Composição Auxiliar	89800 SINAPI	TUBO PVC, SÉRIE NORMAL, ESGOTO PREDIAL, DN 100 MM, FORNECIDO E INSTALADO EM PRUMADA DE ESGOTO SANITÁRIO OU VENTILAÇÃO. AF_08/2022	INH1 - INSTALAÇÕES HIDROS SANITÁRIAS	M	0,56100000	24,08	13,50

Obra
UNIDADE ESCOLAR BARJONA LOBÃO: ORÇAMENTO BASE: AMPLIAÇÃO DE
EDIFICAÇÃO 2023

Bancos
SINAPI - 07/2023 - Maranhão
SBC - 07/2023 - Maranhão
ORSE - 06/2023 - Sergipe
SEINFRA - 027 - Ceará

B.D.I.
29,16%

Encargos Sociais
Desonerado: embutido nos
preços unitário dos insumos de
mão de obra, de acordo com as
bases.

Planilha Orçamentária Analítica

Composição Auxiliar	89810 SINAPI	JOELHO 45 GRAUS, PVC, SERIE NORMAL, ESGOTO PREDIAL, DN 100 MM, JUNTA ELÁSTICA, FORNECIDO E INSTALADO EM PRUMADA DE ESGOTO SANITÁRIO OU VENTILAÇÃO. AF_08/2022	INHI - INSTALAÇÕES HIDROS SANITÁRIAS	UN	0,0085000	26,64	0,22
Composição Auxiliar	89821 SINAPI	LUA SIMPLES, PVC, SERIE NORMAL, ESGOTO PREDIAL, DN 100 MM, JUNTA ELÁSTICA, FORNECIDO E INSTALADO EM PRUMADA DE ESGOTO SANITÁRIO OU VENTILAÇÃO. AF_08/2022	INHI - INSTALAÇÕES HIDROS SANITÁRIAS	UN	0,2392000	14,90	3,56
Composição Auxiliar	89833 SINAPI	TE, PVC, SERIE NORMAL, ESGOTO PREDIAL, DN 100 X 100 MM, JUNTA ELÁSTICA, FORNECIDO E INSTALADO EM PRUMADA DE ESGOTO SANITÁRIO OU VENTILAÇÃO. AF_08/2022	INHI - INSTALAÇÕES HIDROS SANITÁRIAS	UN	0,0598000	40,53	2,42
Composição Auxiliar	89834 SINAPI	JUNÇÃO SIMPLES, PVC, SERIE NORMAL, ESGOTO PREDIAL, DN 130 X 100 MM, JUNTA ELÁSTICA, FORNECIDO E INSTALADO EM PRUMADA DE ESGOTO SANITÁRIO OU VENTILAÇÃO. AF_08/2022	INHI - INSTALAÇÕES HIDROS SANITÁRIAS	UN	0,0311000	47,54	1,47
Composição Auxiliar	89848 SINAPI	TUBO PVC, SERIE NORMAL, ESGOTO PREDIAL, DN 100 MM, FORNECIDO E INSTALADO EM SUBCOLETOR AÉREO DE ESGOTO SANITÁRIO. AF_08/2022	INHI - INSTALAÇÕES HIDROS SANITÁRIAS	M	0,2544000	23,14	5,88
Composição Auxiliar	89851 SINAPI	JOELHO 45 GRAUS, PVC, SERIE NORMAL, ESGOTO PREDIAL, DN 100 MM, JUNTA ELÁSTICA, FORNECIDO E INSTALADO EM SUBCOLETOR AÉREO DE ESGOTO SANITÁRIO. AF_08/2022	INHI - INSTALAÇÕES HIDROS SANITÁRIAS	UN	0,0178000	29,00	0,51
Composição Auxiliar	89856 SINAPI	LUA SIMPLES, PVC, SERIE NORMAL, ESGOTO PREDIAL, DN 100 MM, JUNTA ELÁSTICA, FORNECIDO E INSTALADO EM SUBCOLETOR AÉREO DE ESGOTO SANITÁRIO. AF_08/2022	INHI - INSTALAÇÕES HIDROS SANITÁRIAS	UN	0,1267000	16,47	2,08
Composição Auxiliar	89861 SINAPI	JUNÇÃO SIMPLES, PVC, SERIE NORMAL, ESGOTO PREDIAL, DN 130 X 100 MM, JUNTA ELÁSTICA, FORNECIDO E INSTALADO EM SUBCOLETOR AÉREO DE ESGOTO SANITÁRIO. AF_08/2022	INHI - INSTALAÇÕES HIDROS SANITÁRIAS	UN	0,0008000	50,69	0,04
Composição Auxiliar	90438 SINAPI	FURO EM ALVENARIA PARA DIÂMETROS MAIORES QUE 75 MM. AF_05/2015	INHI - INSTALAÇÕES HIDROS SANITÁRIAS	UN	0,0999500	42,13	4,21
Composição Auxiliar	90455 SINAPI	PASSANTE TIPO TUBO DE DIÂMETRO MAIOR QUE 75 MM, FIXADO EM LAJE. AF_05/2015	INHI - INSTALAÇÕES HIDROS SANITÁRIAS	UN	0,2323000	5,63	1,30
Composição Auxiliar	91187 SINAPI	FIXAÇÃO DE TUBOS HORIZONTAIS DE PVC, CPVC OU COBRE DIÂMETROS MAIORES QUE 75 MM COM ABRAÇADEIRA METÁLICA FLEXÍVEL 18 MM, FIXADA DIRETAMENTE NA LAJE. AF_05/2015	INHI - INSTALAÇÕES HIDROS SANITÁRIAS	M	0,1239000	5,84	0,72
Composição Auxiliar	91192 SINAPI	CHUMBAMENTO PONTUAL EM PASSAGEM DE TUBO COM DIÂMETRO MAIOR QUE 75 MM. AF_05/2015	INHI - INSTALAÇÕES HIDROS SANITÁRIAS	UN	0,0995000	5,12	0,50
				MO sem LS =>	18,93	LS =>	0,00
				Valor do BDI =>	17,54	Valor com BDI =>	18,93
				Quant. =>	36,0000000	Preço Total =>	2,797,92

13.2	Código Banco	Descrição	Tipo	Und	Quant.	Valor Unit	Total
Composição	72285 SINAPI	CAIXA DE AREIA 40X40X40CM EM ALVENARIA - EXECUÇÃO	INHI - INSTALAÇÕES HIDROS SANITÁRIAS	UN	1,0000000	105,63	105,63
Composição Auxiliar	88309 SINAPI	PEDREIRO COM ENCARGOS COMPLEMENTARES	SEDI - SERVIÇOS DIVERSOS	H	0,9800000	22,51	22,05
Composição Auxiliar	88316 SINAPI	SERVENTE COM ENCARGOS COMPLEMENTARES	SEDI - SERVIÇOS DIVERSOS	H	2,0700000	17,39	36,99
Insumo	00000370 SINAPI	AREIA MEDIA - POSTO JAZIDA/FORNECEDOR (RETIRADO NA JAZIDA, SEM TRANSPORTE)	Material	m³	0,1100000	70,00	7,70
Insumo	00004721 SINAPI	PEDRA BRITADA N. 1 (9,5 a 19 MM) POSTO PEDREIRA/FORNECEDOR, SEM FRETE	Material	m³	0,0310000	77,39	2,39
Insumo	00007271 SINAPI	BLOCO CERAMICO / TUBO VAZADO PARA ALVENARIA DE VEDAÇÃO, 8 FUIROS NA HORIZONTAL, DE 9 X 19 X 19 CM (L X A X C)	Material	UN	20,8000000	0,85	17,00
Insumo	00001382 SINAPI	CIMENTO PORTLAND POZOLANICO CP IV- 32	Material	50KG	0,4100000	50,00	20,50
				MO sem LS =>	41,32	LS =>	0,00
				Valor do BDI =>	30,80	Valor com BDI =>	136,43
				Quant. =>	1,0000000	Preço Total =>	136,43

13.3	Código Banco	Descrição	Tipo	Und	Quant.	Valor Unit	Total
Composição	74166/001 SINAPI	CAIXA DE INSPEÇÃO EM CONCRETO PRÉ-MOLDADO DN 60CM COM TAMPA H= 60CM - FORNECIMENTO E INSTALAÇÃO	INHI - INSTALAÇÕES HIDROS SANITÁRIAS	UN	1,0000000	299,17	299,17
Composição Auxiliar	88248 SINAPI	AUXILIAR DE ENCANADOR OU BOMBEIRO HIDRÁULICO COM ENCARGOS COMPLEMENTARES	SEDI - SERVIÇOS DIVERSOS	H	1,0000000	17,48	17,48
Composição Auxiliar	88267 SINAPI	ENCANADOR OU BOMBEIRO HIDRÁULICO COM ENCARGOS COMPLEMENTARES	SEDI - SERVIÇOS DIVERSOS	H	1,0000000	21,78	21,78
Composição Auxiliar	88309 SINAPI	PEDREIRO COM ENCARGOS COMPLEMENTARES	SEDI - SERVIÇOS DIVERSOS	H	1,5000000	22,51	33,76
Composição Auxiliar	88316 SINAPI	SERVENTE COM ENCARGOS COMPLEMENTARES	SEDI - SERVIÇOS DIVERSOS	H	1,5000000	17,39	26,08
Insumo	00000370 SINAPI	AREIA MEDIA - POSTO JAZIDA/FORNECEDOR (RETIRADO NA JAZIDA, SEM TRANSPORTE)	Material	m³	0,0020000	70,00	0,14
Insumo	00001379 SINAPI	CIMENTO PORTLAND COMPOSTO CP II-32	Material	KG	2,0000000	0,84	1,68
Insumo	00003279 SINAPI	CAIXA INSPEÇÃO, CONCRETO PRÉ MOLDADO, CIRCULAR, COM TAMPA, D = 60" CM, H= 60" CM	Material	UN	1,0000000	198,25	198,25
				MO sem LS =>	72,72	LS =>	0,00
				Valor do BDI =>	87,23	Valor com BDI =>	386,40
				Quant. =>	1,0000000	Preço Total =>	386,40

14	Código Banco	Descrição	Tipo	Und	Quant.	Valor Unit	Total
14.1	052703 SBC	PONTO DE AGUA FRIA PARA CUBAS DE PIA	INSTALACOES HIDRAULICAS - AGUA	UN	1,0000000	110,01	110,01
Composição	88248 SINAPI	AUXILIAR DE ENCANADOR OU BOMBEIRO HIDRÁULICO COM ENCARGOS COMPLEMENTARES	SEDI - SERVIÇOS DIVERSOS	H	1,2690000	17,48	22,18
Composição	88267 SINAPI	ENCANADOR OU BOMBEIRO HIDRÁULICO COM ENCARGOS COMPLEMENTARES	SEDI - SERVIÇOS DIVERSOS	H	1,0740000	21,78	23,39
Insumo	000682 SBC	LUA PVC ROSCAVEL 3/4" AGUA FRIA	Material	UN	1,0000000	2,76	2,76
Insumo	003373 SBC	TUBO PVC AGUA ROSCA 3/4"	Material	M	4,0000000	11,58	46,32
Insumo	004636 SBC	FITA TEFLON VEDA ROSCA 18mm x 25m	Material	M	4,8000000	0,19	0,91
Insumo	005181 SBC	JOELHO 90 PVC ROSCAVEL 3/4"	Material	UN	2,0000000	2,65	5,30
Insumo	005715 SBC	NIPLE PVC ROSCA 3/4"	Material	UN	1,0000000	2,59	2,59
Insumo	005769 SBC	LUA DE REDUÇÃO PVC ROSCAVEL 1" x 3/4"	Material	UN	1,0000000	6,58	6,58
				MO sem LS =>	34,03	LS =>	0,00
				Valor do BDI =>	32,07	Valor com BDI =>	142,08

Obra
UNIDADE ESCOLAR BARJONA LOBÃO: ORÇAMENTO BASE: AMPLIAÇÃO DE
EDIFICAÇÃO 2023

Bancos
SINAPI - 07/2023 - Maranhão
SBC - 07/2023 - Maranhão
ORSE - 06/2023 - Sergipe
SEINFRA - 027 - Ceará

B.D.I.
29,16%

Encargos Sociais
Desonerado: embutido nos
preços unitários dos insumos de
mão de obra, de acordo com as
bases.

Prefeitura Municipal de Porto Franco
Praça Demétrio Mihuem - N° 10 - Centro
Maranhão - CEP 65.970-008 - CNPJ 06.940.888/0001-24
Fone 99 3571-2251



Planilha Orçamentária Analítica

Quant. => 2,0000000 Preço Total => 284,16

14.2	Código Banco	Descrição	Tipo	Und	Quant.	Valor Unit	Total
Composição	89665 SINAPI	TUBO, PVC, SOLDÁVEL, DN 25MM, INSTALADO EM DRENO DE AR-CONDICIONADO - FORNECIMENTO E INSTALAÇÃO. AF_08/2022	INHI - INSTALAÇÕES HIDROSANITÁRIAS	M	1,0000000	13,98	13,98
Composição Auxiliar	88248 SINAPI	AUXILIAR DE ENCANADOR OU BOMBEIRO HIDRÁULICO COM ENCARGOS COMPLEMENTARES	SEDI - SERVIÇOS DIVERSOS	H	0,2552000	17,48	4,46
Composição Auxiliar	88267 SINAPI	ENCANADOR OU BOMBEIRO HIDRÁULICO COM ENCARGOS COMPLEMENTARES	SEDI - SERVIÇOS DIVERSOS	H	0,2552000	21,78	5,55
Insumo	00009668 SINAPI	TUBO PVC, SOLDÁVEL, DE 25 MM, AGUA FRIA (NBR-5648)	Material	M	1,0549000	3,75	3,95
Insumo	00038383 SINAPI	LIXA D'AGUA EM FOLHA, GRAO 100	Material	UN	0,0142000	1,86	0,02
				MO sem LS =>	7,50	LS =>	0,00
				Valor do BDI =>	4,07	MO com LS =>	7,50
						Valor com BDI =>	18,05
				Quant. =>	10,0000000	Preço Total =>	180,50

15	INSTALAÇÃO SANITÁRIA, TUBULAÇÕES E CONEXÕES DE PVC						405,22
15.1	Código Banco	Descrição	Tipo	Und	Quant.	Valor Unit	Total
Composição	1678 ORSE	Ponto de esgoto com tubo de pvc rígido soldável de Ø 50 mm (pia de cozinha, máquinas de lavar, etc...)	Tubos e Conexões de PVC Rígido Soldável para Esgoto	un	1,0000000	109,83	109,83
Composição Auxiliar	10549 ORSE	Encargos Complementares - Servente	Provisórios	h	0,3000000	3,72	1,11
Composição Auxiliar	10554 ORSE	Encargos Complementares - Encanador	Provisórios	h	0,3000000	3,63	1,08
Insumo	138 ORSE	Adesivo pvc em frasco de 550 gramas kg	Material	tubo	0,0150000	72,41	1,08
Insumo	1703 ORSE	Pasta lubrificante p/ pvc je kg	Material	kg	0,0600000	63,50	3,81
Insumo	2036 ORSE	Solução limpadora pvc l	Material	l	0,0230000	69,74	1,60
Insumo	00000013 SINAPI	ESTOPA	Material	KG	0,0500000	18,09	0,90
Insumo	00002696 SINAPI	ENCANADOR OU BOMBEIRO HIDRÁULICO	Mão de Obra	H	0,3000000	16,55	4,96
Insumo	00003516 SINAPI	JOELHO PVC, SOLDÁVEL, PB, 45 GRAUS, DN 50 MM, PARA ESGOTO PREDIAL	Material	UN	3,0000000	3,31	9,93
Insumo	00003767 SINAPI	LIXA EM FOLHA PARA PAREDE OU MADEIRA, NUMERO 120 (COR VERMELHA)	Material	UN	0,2000000	0,89	0,17
Insumo	00006111 SINAPI	SERVENTE DE OBRAS	Mão de Obra	H	0,3000000	11,70	3,51
Insumo	00007097 SINAPI	TE SANITARIO, PVC, DN 50 X 50 MM, SERIE NORMAL, PARA ESGOTO PREDIAL	Material	UN	1,0000000	6,56	6,56
Insumo	00009838 SINAPI	TUBO PVC SERIE NORMAL, DN 50 MM, PARA ESGOTO PREDIAL (NBR 5688)	Material	M	8,0000000	9,39	75,12
				MO sem LS =>	8,47	LS =>	0,00
				Valor do BDI =>	32,02	MO com LS =>	8,47
						Valor com BDI =>	141,85
				Quant. =>	1,0000000	Preço Total =>	141,85

15.2	Código Banco	Descrição	Tipo	Und	Quant.	Valor Unit	Total
Composição	74104001 SINAPI	CAIXA DE INSPEÇÃO EM ALVENARIA DE TUBO MACIÇO 60X60X60CM, REVESTIDA INTERNAMENTE COM BARRA LISA (CIMENTO E AREIA, TRAÇO 1:4) E 2,0CM, COM TAMPA PRÉ-MOLDADA DE CONCRETO E FUNDO DE CONCRETO 15MPA TIPO C - ESCAVAÇÃO E CONFEÇÃO	INHI - INSTALAÇÕES HIDROSANITÁRIAS	UN	1,0000000	203,91	203,91
Composição Auxiliar	87335 SINAPI	ARGAMASSA TRAÇO 1:2:6 (EM VOLUME DE CIMENTO, CAL E AREIA MÉDIA ÚMIDA) PARA EMBOÇO/MASSA ÚNICA/ASSENTAMENTO DE ALVENARIA DE VEDAÇÃO, PREPARO MECÂNICO COM MISTURADOR DE EXO HORIZONTAL DE 300 KG. AF_08/2019	SEDI - SERVIÇOS DIVERSOS	m³	0,0228000	490,19	11,17
Composição Auxiliar	88309 SINAPI	PEDREIRO COM ENCARGOS COMPLEMENTARES	SEDI - SERVIÇOS DIVERSOS	H	1,9000000	22,51	42,76
Composição Auxiliar	88316 SINAPI	SERVENTE COM ENCARGOS COMPLEMENTARES	SEDI - SERVIÇOS DIVERSOS	H	1,6500000	17,39	28,69
Composição Auxiliar	88630 SINAPI	ARGAMASSA TRAÇO 1:4 (CIMENTO E AREIA MÉDIA), PREPARO MECÂNICO COM BETONEIRA 400 L. AF_08/2014	SEDI - SERVIÇOS DIVERSOS	m³	0,0165000	441,71	7,28
Composição Auxiliar	93358 SINAPI	ESCAVAÇÃO MANUAL DE VALA COM PROFUNDIDADE MENOR OU IGUAL A 1,30 M. AF_02/2021	MOV - MOVIMENTO DE TERRA	m³	0,2160000	68,79	14,85
Composição Auxiliar	94969 SINAPI	CONCRETO FCK = 15MPA, TRAÇO 1:3:4,3,5 (EM MASSA SECA DE CIMENTO/AREIA MÉDIA/BRITA 1) - PREPARO MECÂNICO COM BETONEIRA 600 L. AF_05/2021	FUES - FUNDAMENTOS E ESTRUTURAS	m³	0,0180000	392,37	7,06
Composição Auxiliar	5087 SINAPI	TAMPA EM CONCRETO ARMADO 60X60X5CM P/CX INSPEÇÃO/FOSSA SEPTICA	INHI - INSTALAÇÕES HIDROSANITÁRIAS	UN	1,0000000	36,04	36,04
Insumo	00001379 SINAPI	CIMENTO PORTLAND COMPOSTO CP II-32	Material	KG	0,8000000	0,84	0,67
Insumo	00007258 SINAPI	TUBO CERAMICO MACICO COMUM *5 X 10 X 20* CM (L X A X C)	Material	UN	75,8860000	0,73	55,39
				MO sem LS =>	70,51	LS =>	0,00
				Valor do BDI =>	59,46	MO com LS =>	70,51
						Valor com BDI =>	263,37
				Quant. =>	1,0000000	Preço Total =>	263,37

16	PREVENÇÃO E COMBATE A INCÊNDIO						361,02
16.1	Código Banco	Descrição	Tipo	Und	Quant.	Valor Unit	Total
Composição	72553 SINAPI	EXTINTOR DE PQS 4KG - FORNECIMENTO E INSTALAÇÃO	INES - INSTALAÇÕES ESPECIAIS	UN	1,0000000	198,62	198,62
Composição Auxiliar	88267 SINAPI	ENCANADOR OU BOMBEIRO HIDRÁULICO COM ENCARGOS COMPLEMENTARES	SEDI - SERVIÇOS DIVERSOS	H	0,3000000	21,78	6,53
Composição Auxiliar	88316 SINAPI	SERVENTE COM ENCARGOS COMPLEMENTARES	SEDI - SERVIÇOS DIVERSOS	H	0,3000000	17,39	5,21
Insumo	00004350 SINAPI	BUCHA DE NYLON, DIAMETRO DO FURO 8 MM, COMPRIMENTO 40 MM, COM PARAFUSO DE ROSCA SOBERBA, CABECA CHATA, FENDA SIMPLES, 4,8 X 50 MM	Material	UN	1,0000000	0,73	0,73
Insumo	00010691 SINAPI	EXTINTOR DE INCENDIO PORTATIL COM CARGA DE PO QUIMICO SECO (PQS) DE 4 KG, CLASSE BC	Material	UN	1,0000000	186,15	186,15
				MO sem LS =>	8,63	LS =>	0,00
				Valor do BDI =>	57,91	MO com LS =>	8,63
						Valor com BDI =>	256,53
				Quant. =>	1,0000000	Preço Total =>	256,53

	Código Banco	Descrição	Tipo	Und	Quant.	Valor Unit	Total
Insumo	00038774 SINAPI	LUMINÁRIA DE EMERGENCIA 30 LEDS, POTENCIA 2 W, BATERIA DE LITIO, AUTONOMA DE 6 HORAS	Material	UN	1,0000000	18,34	18,34
				MO sem LS =>	0,00	LS =>	0,00
				Valor do BDI =>	5,34	MO com LS =>	0,00
						Valor com BDI =>	23,68

Obra
UNIDADE ESCOLAR BARJONA LOBÃO: ORÇAMENTO BASE: AMPLIAÇÃO DE
EDIFICAÇÃO 2023


Bancos
SINAPI - 07/2023 - Maranhão
SBC - 07/2023 - Maranhão
ORSE - 06/2023 - Sergipe
SEINFRA - 027 - Ceará

B.D.I.
29.16%

Encargos Sociais
Desonerado, embutido nos
preços unitário dos materiais de
mão de obra, de acordo com as
bases.

Planilha Orçamentária Analítica

				Quant. =>	3,0000000	Preço Total =>	71,04
Insumo	Código Banco	Descrição	Tipo	Und	Quant.	Valor Unit	Total
	00037539 SINAPI	PLACA DE SINALIZAÇÃO DE SEGURANÇA CONTRA INCENDIO, FOTOLUMINESCENTE, RETANGULAR, 13 X 26" CM, EM PVC 2" MM ANTI-CHAMAS (SIMBOLOS, CORES E PICTOGRAMAS CONFORME NBR 16820)	Material	UN	1,0000000	25,90	25,90
				MO sem LS =>	0,00	LS =>	0,00
				Valor do BDI =>	7,55	Quant. =>	1,0000000
						Preço Total =>	33,45
						Preço Total =>	33,45
17 LOUÇAS E METAIS							375,79
17.1	Código Banco	Descrição	Tipo	Und	Quant.	Valor Unit	Total
Composição	94794 SINAPI	REGISTRO DE GAVETA BRUTO, LATÃO, ROSCÁVEL, 1 1/2", COM ACABAMENTO E CANOPLA CROMADOS - FORNECIMENTO E INSTALAÇÃO. AF_08/2021	INHI - INSTALAÇÕES HIDROS SANITÁRIAS	UN	1,0000000	133,78	133,78
Composição Auxiliar	88248 SINAPI	AUXILIAR DE ENCANADOR OU BOMBEIRO HIDRÁULICO COM ENCARGOS COMPLEMENTARES	SEDI - SERVIÇOS DIVERSOS	H	0,3743000	17,48	6,54
Composição Auxiliar	88267 SINAPI	ENCANADOR OU BOMBEIRO HIDRÁULICO COM ENCARGOS COMPLEMENTARES	SEDI - SERVIÇOS DIVERSOS	H	0,3743000	21,78	8,15
Composição Insumo	00003148 SINAPI	FITA VEDA ROSCA EM ROLOS DE 18 MM X 60 M (L X C)	Material	UN	0,0192000	14,38	0,27
Insumo	00006015 SINAPI	REGISTRO GAVETA COM ACABAMENTO E CANOPLA CROMADOS, SIMPLES, BITOLA 1 1/2" (REF 1509)	Material	UN	1,0000000	118,82	118,82
				MO sem LS =>	11,01	LS =>	0,00
				Valor do BDI =>	39,01	Quant. =>	1,0000000
						Preço Total =>	172,79
						Preço Total =>	172,79
17.2	Código Banco	Descrição	Tipo	Und	Quant.	Valor Unit	Total
Composição	86883 SINAPI	SIFÃO DO TIPO FLEXÍVEL EM PVC 1 X 1 1/2 - FORNECIMENTO E INSTALAÇÃO. AF_01/2020	INHI - INSTALAÇÕES HIDROS SANITÁRIAS	UN	1,0000000	11,16	11,16
Composição Auxiliar	88267 SINAPI	ENCANADOR OU BOMBEIRO HIDRÁULICO COM ENCARGOS COMPLEMENTARES	SEDI - SERVIÇOS DIVERSOS	H	0,0845000	21,78	1,84
Composição Auxiliar	88316 SINAPI	SERVENTE COM ENCARGOS COMPLEMENTARES	SEDI - SERVIÇOS DIVERSOS	H	0,0266000	17,39	0,46
Composição Insumo	00003146 SINAPI	FITA VEDA ROSCA EM ROLOS DE 18 MM X 10 M (L X C)	Material	UN	0,0332000	3,90	0,12
Insumo	00044945 SINAPI	SIFÃO / TUBO SIFONADO EXTENSÍVEL / SANFONADO, UNIVERSAL / SIMPLES, ENTRE 50 A 70" CM, DE PLÁSTICO BRANCO	Material	UN	1,0000000	8,74	8,74
				MO sem LS =>	1,73	LS =>	0,00
				Valor do BDI =>	3,25	Quant. =>	2,0000000
						Preço Total =>	14,41
						Preço Total =>	28,82
17.3	Código Banco	Descrição	Tipo	Und	Quant.	Valor Unit	Total
Composição	86910 SINAPI	TORNEIRA CROMADA TUBO MÓVEL, DE PAREDE, 1/2 OU 3/4, PARA PIA DE COZINHA, PADRÃO MÉDIO - FORNECIMENTO E INSTALAÇÃO. AF_01/2020	INHI - INSTALAÇÕES HIDROS SANITÁRIAS	UN	1,0000000	134,86	134,86
Composição Auxiliar	88267 SINAPI	ENCANADOR OU BOMBEIRO HIDRÁULICO COM ENCARGOS COMPLEMENTARES	SEDI - SERVIÇOS DIVERSOS	H	0,1164000	21,78	2,53
Composição Auxiliar	88316 SINAPI	SERVENTE COM ENCARGOS COMPLEMENTARES	SEDI - SERVIÇOS DIVERSOS	H	0,0367000	17,39	0,63
Composição Insumo	00003146 SINAPI	FITA VEDA ROSCA EM ROLOS DE 18 MM X 10 M (L X C)	Material	UN	0,0210000	3,90	0,08
Insumo	00011773 SINAPI	TORNEIRA METÁLICA CROMADA DE PAREDE, PARA COZINHA, BICA MÓVEL, COM AREJADOR, 1/2" OU 3/4" (REF 1167 / 1168)	Material	UN	1,0000000	131,62	131,62
				MO sem LS =>	2,39	LS =>	0,00
				Valor do BDI =>	39,32	Quant. =>	1,0000000
						Preço Total =>	174,18
						Preço Total =>	174,18
18 SERVIÇOS FINAIS							5.641,76
18.1	Código Banco	Descrição	Tipo	Und	Quant.	Valor Unit	Total
Composição	210023 SBC	LIMPEZA FINAL DE OBRAS	LIMPEZA	m²	1,0000000	31,23	31,23
Composição Auxiliar	88316 SINAPI	SERVENTE COM ENCARGOS COMPLEMENTARES	SEDI - SERVIÇOS DIVERSOS	H	1,7770000	17,39	30,90
Composição Insumo	001500 SBC	ESTOPA COMUM EMBALAGEM 200 GRAMAS	Material	UN	0,0900000	3,72	0,33
				MO sem LS =>	21,25	LS =>	0,00
				Valor do BDI =>	9,10	Quant. =>	139,8900000
						Preço Total =>	5.641,76
						Preço Total =>	5.641,76
				Total sem BDI			148.725,26
				Total do BDI			43.647,95


Alexandre Chaves Mota
Diretor de Infraestrutura
Matricula: 5456674-1

Obra
UNIDADE ESCOLAR BARJONA LOBÃO: ORÇAMENTO BASE: AMPLIAÇÃO DE EDIFICAÇÃO 2023

Bancos
SINAPI - 07/2023 - Maranhão
SBC - 07/2023 - Maranhão
ORSE - 06/2023 - Sergipe
SEINFRA - 027 - Ceará

B.D.I.
29,16%

Encargos Sociais
Desonerado: embutido nos preços unitários dos insumos de mão de obra, de acordo com as bases.

Curva ABC de Serviços									
Código Banco	Descrição	Tipo	Und	Quant.	Valor Unit	Total	Peso (%)	Peso Acumulado (%)	
95952 SINAPI	(COMPOSIÇÃO REPRESENTATIVA) EXECUÇÃO DE ESTRUTURAS DE CONCRETO ARMADO CONVENCIONAL, PARA EDIFICAÇÃO HABITACIONAL MULTIFAMILIAR (PRÉDIO), FCK = 25 MPa, AF_01/2017, PILARES/ VIGAMENTO SUPERIOR E VIGAMENTO DE AMARRAÇÃO DO PLATIBANDA	FUES - FUNDAÇÕES E ESTRUTURAS	m³	27,53	2.914,71	80.241,96	41,50	41,50	
72110 SINAPI	ESTRUTURA METÁLICA EM TESOURAS OU TRELICAS, VAO LIVRE DE 12M, FORNECIMENTO E MONTAGEM, NÃO SENDO CONSIDERADOS OS FECHAMENTOS METÁLICOS, AS COLUNAS, OS SERVIÇOS GERAIS EM ALVENARIA E CONCRETO, AS TELHAS DE COBERTURA E A PINTURA DE ACABAMENTO	COBE - COBERTURA	m²	98,396	184,05	18.109,78	9,37	50,86	
CPU 007.7 Próprio	ADMINISTRAÇÃO LOCAL	ASTU - ASSENTAMENTO DE TUBOS E PEÇAS	MÊS	3,0	5.034,99	15.104,97	7,81	58,67	
96496 SINAPI	FORRO DE PVC, LISO, PARA AMBIENTES COMERCIAIS, INCLUSIVE ESTRUTURA DE FIXAÇÃO, AF_05/2017, P	REVE - REVESTIMENTO E TRATAMENTO DE SUPERFÍCIES	m²	53,3	113,14	6.030,36	3,12	61,79	
210023 SBC	LIMPEZA FINAL DE OBRAS	LIMPEZA	m²	139,89	40,33	5.641,76	2,92	64,71	
94445 SINAPI	TELHAMENTO COM TELHA CERÂMICA CAPA-CANAL, TIPO PLAN, COM ATÉ 2 ÁGUAS, INCLUSIVE TRANSPORTE VERTICAL, AF_07/2019	COBE - COBERTURA	m²	98,39	51,32	5.049,37	2,61	67,32	
89171 SINAPI	(COMPOSIÇÃO REPRESENTATIVA) DO SERVIÇO DE REVESTIMENTO CERÂMICO PARA PISO COM PLACAS TIPO ESMALTADA EXTRA DE DIMENSÕES 35X35 CM, PARA EDIFICAÇÃO HABITACIONAL UNIFAMILIAR (CASA) E EDIFICAÇÃO PÚBLICA PADRÃO, AF_11/2014	PISO - PISOS	m²	57,44	81,02	4.653,78	2,41	69,73	
89168 SINAPI	(COMPOSIÇÃO REPRESENTATIVA) DO SERVIÇO DE ALVENARIA DE VEDAÇÃO DE BLOCOS VAZADOS DE CERÂMICA DE 9X19X19CM (ESPESSURA 9CM), PARA EDIFICAÇÃO HABITACIONAL UNIFAMILIAR (CASA) E EDIFICAÇÃO PÚBLICA PADRÃO, AF_11/2014	PARE - PAREDES/PAINÉIS	m²	34,2	113,42	3.878,96	2,01	71,73	
93679 SINAPI	EXECUÇÃO DE PASSEIO EM PISO INTERTRAVADO, COM BLOCO RETANGULAR COLORIDO DE 20 X 10 CM, ESPESSURA 6 CM, AF_10/2022	PAVI - PAVIMENTAÇÃO	m²	37,31	100,13	3.735,85	1,93	73,66	
97626 SINAPI	DEMOLIÇÃO DE PILARES E VIGAS EM CONCRETO ARMADO, DE FORMA MANUAL, SEM REAPROVEITAMENTO, AF_12/2017	SERP - SERVIÇOS PRELIMINARES	m³	5,55	625,75	3.535,48	1,83	75,49	
87265 SINAPI	REVESTIMENTO CERÂMICO PARA PAREDES INTERNAS COM PLACAS TIPO ESMALTADA EXTRA DE DIMENSÕES 20X20 CM APLICADAS EM AMBIENTES DE ÁREA MAIOR QUE 5 M² NA ALTURA INTEIRA DAS PAREDES, AF_06/2014	REVE - REVESTIMENTO E TRATAMENTO DE SUPERFÍCIES	m²	38,02	85,86	3.264,39	1,69	77,18	
3395 ORSE	Ponto de luz em teto ou parede, com eletroduto de pvc flexível sanfonado embutido Ø 3/4"	Conversão InfoWORca	un	10,0	326,12	3.261,20	1,69	78,87	
87547 SINAPI	MASSA ÚNICA, PARA RECEBIMENTO DE PINTURA, EM ARGAMASSA TRAÇO 1:2:8, PREPARO MECÂNICO COM BETONEIRA 400L, APLICADA MANUALMENTE EM FACES INTERNAS DE PAREDES, ESPESSURA DE 10MM, COM EXECUÇÃO DE TALISCAS, AF_06/2014	REVE - REVESTIMENTO E TRATAMENTO DE SUPERFÍCIES	m²	108,72	26,98	2.933,26	1,52	80,38	
74209/001 SINAPI	PLACA DE OBRA EM CHAPA DE AÇO GALVANIZADO	CANT - CANTEIRO DE OBRAS	m²	8,0	476,08	2.856,48	1,48	81,86	
91795 SINAPI	(COMPOSIÇÃO REPRESENTATIVA) DO SERVIÇO DE INST. TUBO PVC, SÉRIE N, ESGOTO PREDIAL, 100 MM (INST. RAMAL DESCARGA, RAMAL DE ESG. SANIT., PRUMADA ESG. SANIT., VENTILAÇÃO OU SUB-COLETOR AÉREO), INCL. CONEXÕES E CORTES, FIXAÇÕES, P/ PRÉDIOS, AF_10/2015	INH - INSTALAÇÕES HIDROS SANITÁRIAS	M	36,0	77,72	2.797,92	1,45	83,31	
74077/001 SINAPI	LOCAÇÃO CONVENCIONAL DE OBRA, ATRAVÉS DE GABARITO DE TABUAS CORRIDAS PONTALETADAS, SEM REAPROVEITAMENTO	SERT - SERVIÇOS TÉCNICOS	m²	139,89	17,21	2.407,50	1,25	84,55	
88497 SINAPI	APLICAÇÃO E LIXAMENTO DE MASSA LÁTEX EM PAREDES, DUAS DEMÃOS, AF_06/2014	PINT - PINTURAS	m²	108,72	18,81	2.045,02	1,06	85,61	
3296 ORSE	Ponto de tomada 2p+T, ABNT, de embutir, 10 A, com eletroduto de pvc flexível sanfonado embutido Ø 3/4", fio rígido 2,5mm² (fio 12), inclusive placa em pvc e aterramento	Conversão InfoWORca	pt	7,0	262,00	1.834,00	0,95	86,56	
87020 SINAPI	CONTRAPISO EM ARGAMASSA TRAÇO 1:4 (CIMENTO E AREIA), PREPARO MECÂNICO COM BETONEIRA 400 L, APLICADO EM ÁREAS SECAS SOBRE LAJE, ADERIDO, ESPESSURA 2CM, AF_06/2014	PISO - PISOS	m²	45,69	36,65	1.674,53	0,87	87,43	
88489 SINAPI	APLICAÇÃO MANUAL DE PINTURA COM TINTA LÁTEX ACRÍLICA EM PAREDES, DUAS DEMÃOS, AF_06/2014	PINT - PINTURAS	m²	108,72	14,75	1.603,62	0,83	88,25	
90456 SINAPI	TAPUME COM COMPENSADO DE MADEIRA, AF_05/2018	CANT - CANTEIRO DE OBRAS	m²	8,3	192,97	1.601,65	0,83	89,08	
94228 SINAPI	CALHA EM CHAPA DE AÇO GALVANIZADO NÚMERO 24, DESENVOLVIMENTO DE 50 CM, INCLUSIVE TRANSPORTE VERTICAL, AF_07/2019	COBE - COBERTURA	M	15,05	101,19	1.522,90	0,79	89,87	
91926 SINAPI	CABO DE COBRE FLEXÍVEL ISOLADO, 2,5 MM², ANTI-CHAMA 450/750 V, PARA CIRCUITOS TERMINAIS - FORNECIMENTO E INSTALAÇÃO, AF_12/2015	INEL - INSTALAÇÃO ELÉTRICA/ELETRIFICAÇÃO E ILUMINAÇÃO EXTERNA	M	300,0	5,02	1.506,00	0,78	90,65	
94226 SINAPI	SUBCOBERTURA COM MANTA PLÁSTICA REVESTIDA POR PELÍCULA DE ALUMÍNIO, INCLUSIVE TRANSPORTE VERTICAL, AF_07/2019	COBE - COBERTURA	m²	53,3	24,96	1.330,36	0,69	91,34	
91873 SINAPI	ELETRODUTO RÍGIDO ROSCÁVEL, PVC, DN 40 MM (1 1/4"), PARA CIRCUITOS TERMINAIS, INSTALADO EM PARADE - FORNECIMENTO E INSTALAÇÃO, AF_12/2015	INEL - INSTALAÇÃO ELÉTRICA/ELETRIFICAÇÃO E ILUMINAÇÃO EXTERNA	M	50,0	25,05	1.252,50	0,65	91,98	
0006077 SINAPI	ARGILA OU BARRO PARA ATERRO/REATERRO (RETIRADO NA JAZIDA, SEM TRANSPORTE)	Material	m³	23,9	47,15	1.126,88	0,58	92,57	
103321 SINAPI	ALVENARIA DE VEDAÇÃO DE BLOCOS VAZADOS DE CONCRETO DE 19X19X39 CM (ESPESSURA 19 CM) E ARGAMASSA DE ASSENTAMENTO COM PREPARO MANUAL, AF_12/2021	PARE - PAREDES/PAINÉIS	m²	8,4	130,52	1.096,36	0,57	93,13	
100690 SINAPI	KIT DE PORTA DE MADEIRA FRISADA, SEMI-OCAL (LEVE OU MÉDIA), PADRÃO POPULAR, 80X210CM, ESPESSURA DE 3,5CM, ITENS INCLUSOS: DOBRADIÇAS, MONTAGEM E INSTALAÇÃO DE BATENTE, FECHADURA COM EXECUÇÃO DO FURO - FORNECIMENTO E INSTALAÇÃO, AF_12/2019	ESQV - ESQUADRIAS/FERRAGENS/VIDROS	UN	1,0	1.064,65	1.064,65	0,55	93,68	
101983 SINAPI	LAJE PRÉ-MOLDADA UNIDIRECIONAL, BIAPOIADA, PARA PISO, ENCHIMENTO EM CERÂMICA, VIGOTA CONVENCIONAL, ALTURA TOTAL DA LAJE (ENCHIMENTO+CAPA) = (8+4), AF_11/2020	FUES - FUNDAÇÕES E ESTRUTURAS	m³	4,14	242,36	1.003,37	0,52	94,20	
87553 SINAPI	EMBOÇO, PARA RECEBIMENTO DE CERÂMICA, EM ARGAMASSA TRAÇO 1:2:8, PREPARO MECÂNICO COM BETONEIRA 400L, APLICADO MANUALMENTE EM FACES INTERNAS DE PAREDES, PARA AMBIENTE COM ÁREA MAIOR QUE 10M², ESPESSURA DE 10MM, COM EXECUÇÃO DE TALISCAS, AF_06/2014	REVE - REVESTIMENTO E TRATAMENTO DE SUPERFÍCIES	m²	38,02	21,41	814,00	0,42	94,62	
90358 SINAPI	ESCAVAÇÃO MANUAL DE VALA COM PROFUNDIDADE MENOR OU IGUAL A 1,30 M, AF_02/2021	MOVT - MOVIMENTO DE TERRA	m³	9,16	88,84	813,77	0,42	95,05	
94982 SINAPI	CONCRETO MAGRO PARA LASTRO, TRAÇO 1:4,5:4,5 (EM MASSA SECA DE CIMENTO/AREIA MÉDIA/BRITA 1) - PREPARO MECÂNICO COM BETONEIRA 400 L, AF_05/2021	FUES - FUNDAÇÕES E ESTRUTURAS	m³	1,53	448,61	686,37	0,35	95,40	
87879 SINAPI	CHAPISCO APLICADO EM ALVENARIAS E ESTRUTURAS DE CONCRETO INTERNAS, COM COLHER DE PEDREIRO - ARGAMASSA TRAÇO 1:3 COM PREPARO EM BETONEIRA 400L, AF_06/2014	REVE - REVESTIMENTO E TRATAMENTO DE SUPERFÍCIES	m²	128,32	4,92	631,33	0,33	95,73	
97608 SINAPI	LUMINÁRIA ARANDELA TIPO TARTARUGA, COM GRADE, DE SOBREPOR COM 1 LÂMPADA FLUORESCENTE DE 15 W, SEM REATOR - FORNECIMENTO E INSTALAÇÃO, AF_02/2020	INEL - INSTALAÇÃO ELÉTRICA/ELETRIFICAÇÃO E ILUMINAÇÃO EXTERNA	UN	4,0	149,24	596,96	0,31	96,04	

Obra
UNIDADE ESCOLAR BARJONA LOBÃO: ORÇAMENTO BASE: AMPLIAÇÃO
DE EDIFICAÇÃO 2023

Bancos
SINAPI - 07/2023 - Maranhão
SBC - 07/2023 - Maranhão
ORSE - 06/2023 - Sergipe
SEINFRA - 027 - Ceará

B.D.I.
29,16%

Encargos Sociais
Desonerado: embutido nos preços unitários
dos insumos de mão de obra, de acordo
com as bases.

Código Banco	Descrição	Curva ABC de Serviços Tipo	Und	Quant.	Valor Unit.	Total	Peso (%)	Peso Acumulado (%)
88485 SINAPI	APLICAÇÃO DE FUNDO SELADOR ACRÍLICO EM PAREDES, UMA DEMÃO. AF_06/2014	PINT - PINTURAS	m²	108,72	4,64	504,46	0,26	96,30
92002 SINAPI	TOMADA MÉDIA DE EMBUTIR (2 MÓDULOS), 2P+T 10 A, SEM SUPORTE E SEM PLACA - FORNECIMENTO E INSTALAÇÃO. AF_12/2015	INEL - INSTALAÇÃO ELÉTRICA/ELETRIFICAÇÃO E ILUMINAÇÃO EXTERNA	UN	9,0	55,40	498,60	0,26	96,55
98524 SINAPI	LIMPEZA MANUAL DE VEGETAÇÃO EM TERRENO COM ENXADA AF_05/2018	URBA - URBANIZAÇÃO	m²	139,89	3,21	449,04	0,23	96,79
3292 ORSE	Porto de tomada 3p para ar condicionado até 3000 va, com eletroduto de pvc rígido embutido Ø 3/4", incluindo conjunto astip/30s-220v, inclusive aterramento	Conversão InfoWOrca	pt	1,0	389,24	389,24	0,20	96,99
74166/001 SINAPI	CAIXA DE INSPEÇÃO EM CONCRETO PRÉ-MOLDADO DN 60CM COM TAMPA H= 60CM - FORNECIMENTO E INSTALAÇÃO	INHI - INSTALAÇÕES HIDROSANITÁRIAS	UN	1,0	386,40	386,40	0,20	97,19
022907 SBC	DEMOLUÇÃO DE PISO CIMENTADO BSE CONCRETO 8CM(SILOS)	DEMOLICOES	m²	9,78	34,02	332,71	0,17	97,36
94570 SINAPI	JANELA DE ALUMÍNIO DE CORRER COM 2 FOLHAS PARA VIDROS, COM VIDROS, BATENTE, ACABAMENTO COM ACETATO OU BRILHANTE E FERRAGENS, EXCLUSIVE ALIZAR E CONTRAMARCO, FORNECIMENTO E INSTALAÇÃO. AF_12/2019	ESQV - ESQUADRIAS/FERRAGENS/VIDROS	m²	0,6	478,66	287,19	0,15	97,51
97589 SINAPI	LUMINÁRIA TIPO PLAFON EM PLÁSTICO, DE SOBREPOR, COM 1 LÂMPADA FLUORESCENTE DE 18 W, SEM REATOR - FORNECIMENTO E INSTALAÇÃO. AF_02/2020	INEL - INSTALAÇÃO ELÉTRICA/ELETRIFICAÇÃO E ILUMINAÇÃO EXTERNA	UN	6,0	47,63	285,78	0,15	97,66
052703 SBC	PONTO DE ÁGUA FRIA PARA CUBAS DE PIA	INSTALACOES HIDRAULICAS - AGUA	UN	2,0	142,08	284,16	0,15	97,80
74104/001 SINAPI	CAIXA DE INSPEÇÃO EM ALVENARIA DE TUBO MACIÇO 60X60X60CM, REVESTIDA INTERNAMENTE COM BARRA LISA (CIMENTO E AREIA, TRAÇO 1:4) E=2,0CM, COM TAMPA PRÉ-MOLDADA DE CONCRETO E FUNDO DE CONCRETO 15MPA TIPO C - ESCAVAÇÃO E CONFEÇÃO	INHI - INSTALAÇÕES HIDROSANITÁRIAS	UN	1,0	263,37	263,37	0,14	97,94
72553 SINAPI	EXTINTOR DE PQS 4KG - FORNECIMENTO E INSTALAÇÃO	INES - INSTALAÇÕES ESPECIAIS	UN	1,0	256,53	256,53	0,13	98,07
3281 ORSE	Ponto de interruptor 02 seções (2 s) embutido com eletroduto de pvc flexível sanfonado embutido Ø 3/4"	Conversão InfoWOrca	pt	1,0	240,57	240,57	0,12	98,20
3278 ORSE	Ponto de interruptor 01 seção (1 s) embutido com eletroduto de pvc flexível sanfonado Ø 3/4"	Conversão InfoWOrca	pt	1,0	236,95	236,95	0,12	98,32
101965 SINAPI	PEITORIL LINEAR EM GRANITO OU MÁRMORE, L = 15CM, COMPRIMENTO DE ATÉ 2M, ASSENTADO COM ARGAMASSA 1:6 COM ADITIVO. AF_11/2020	REVE - REVESTIMENTO E TRATAMENTO DE SUPERFÍCIES	M	1,1	203,47	223,81	0,12	98,43
94097 SINAPI	PREPARO DE FUNDO DE VALA COM LARGURA MENOR QUE 1,5 M, EM LOCAL COM NÍVEL BAIXO DE INTERFERÊNCIA. AF_06/2016	MOVT - MOVIMENTO DE TERRA	m³	30,53	6,87	203,63	0,11	98,54
74106/001 SINAPI	IMPERMEABILIZAÇÃO DE ESTRUTURAS ENTERRADAS, COM TINTA ASFALTICA, DUAS DEMÃOS	IMPE - IMPERMEABILIZAÇÕES E PROTEÇÕES DIVERSAS	m²	11,86	16,32	193,55	0,10	98,64
94221 SINAPI	CUMEIRA PARA TELHA CERÂMICA EMBOÇADA COM ARGAMASSA TRAÇO 1:2:9 (CIMENTO, CAL E AREIA) PARA TELHADOS COM ATÉ 2 ÁGUAS, INCLUSO TRANSPORTE VERTICAL. AF_07/2019	COBE - COBERTURA	M	7,0	27,26	190,82	0,10	98,74
89895 SINAPI	TUBO, PVC, SOLDÁVEL, DN 25MM, INSTALADO EM DRENO DE AR-CONDICIONADO - FORNECIMENTO E INSTALAÇÃO. AF_08/2022	INHI - INSTALAÇÕES HIDROSANITÁRIAS	M	10,0	18,05	180,50	0,09	98,83
96986 SINAPI	HASTE DE ATERRAMENTO 3/4" PARA SPDA - FORNECIMENTO E INSTALAÇÃO. AF_12/2017	INEL - INSTALAÇÃO ELÉTRICA/ELETRIFICAÇÃO E INHI - INSTALAÇÕES HIDROSANITÁRIAS	UN	1,0	175,37	175,37	0,09	98,92
86910 SINAPI	TORNEIRA CROMADA TUBO MÓVEL, DE PAREDE, 1/2 OU 3/4, PARA PIA DE COZINHA, PADRÃO MÉDIO - FORNECIMENTO E INSTALAÇÃO. AF_01/2020	INHI - INSTALAÇÕES HIDROSANITÁRIAS	UN	1,0	174,18	174,18	0,09	99,01
94794 SINAPI	REGISTRO DE GAVETA BRUTO, LATÃO, ROSCÁVEL, 1 1/2", COM ACABAMENTO E CANOPLA CROMADOS - FORNECIMENTO E INSTALAÇÃO. AF_08/2021	INHI - INSTALAÇÕES HIDROSANITÁRIAS	UN	1,0	172,79	172,79	0,09	99,10
100328 SINAPI	RETIRADA E RECOLOCAÇÃO DE TELHA CERÂMICA DE ENCAIXE, COM ATÉ DUAS ÁGUAS, INCLUSO IÇAMENTO. AF_07/2019	COBE - COBERTURA	m²	11,17	14,25	159,17	0,08	99,18
1678 ORSE	Ponto de esgoto com tubo de pvc rígido soldável de Ø 50 mm (pas de cozinha, máquinas de lavar, etc...)	Tubos e Conexões de PVC Rígido Soldável para Esgoto	un	1,0	141,85	141,85	0,07	99,26
93188 SINAPI	VERGA MOLDADA IN LOCO EM CONCRETO PARA PORTAS COM ATÉ 1,5 M DE VÃO. AF_03/2016	FUES - FUNDAÇÕES E ESTRUTURAS	M	1,2	115,61	138,73	0,07	99,33
72285 SINAPI	CAIXA DE AREIA 40X40X40CM EM ALVENARIA - EXECUÇÃO	INHI - INSTALAÇÕES HIDROSANITÁRIAS	UN	1,0	136,43	136,43	0,07	99,40
100659 SINAPI	ALIZAR DE 5X1,5CM PARA PORTA FIXADO COM PREGOS, PADRÃO MÉDIO - FORNECIMENTO E INSTALAÇÃO. AF_12/2019	ESQV - ESQUADRIAS/FERRAGENS/VIDROS	M	10,0	13,44	134,40	0,07	99,47
74133/002 SINAPI	EMASSAMENTO COM MASSA A OLEO, DUAS DEMÃOS	PINT - PINTURAS	m²	4,2	31,76	133,39	0,07	99,54
8344 ORSE	Desmontagem de Estrutura Metálica com retirada de solda e corte de peças por meio de lixadeira	Estrutura Metálica	m³	13,36	9,85	131,59	0,07	99,61
93382 SINAPI	REATERRO MANUAL DE VALAS COM COMPACTAÇÃO MECANIZADA. AF_04/2016	MOVT - MOVIMENTO DE TERRA	m³	4,09	31,23	127,73	0,07	99,67
73739/001 SINAPI	PINTURA ESMALTE ACETINADO EM MADEIRA, DUAS DEMÃOS	PINT - PINTURAS	m²	4,2	27,20	114,24	0,06	99,73
93182 SINAPI	VERGA PRÉ-MOLDADA PARA JANELAS COM ATÉ 1,5 M DE VÃO. AF_03/2016	FUES - FUNDAÇÕES E ESTRUTURAS	M	1,4	63,12	88,36	0,05	99,78
00038774 SINAPI	LUMINÁRIA DE EMERGÊNCIA 30 Leds, POTENCIA 2 W, BATERIA DE LÍTIO, AUTONOMIA DE 6 HORAS	Material	UN	3,0	23,68	71,04	0,04	99,81
92026 SINAPI	INTERRUPTOR SIMPLES (2 MÓDULOS) COM 1 TOMADA DE EMBUTIR 2P+T 10 A, SEM SUPORTE E SEM PLACA - FORNECIMENTO E INSTALAÇÃO. AF_12/2015	INEL - INSTALAÇÃO ELÉTRICA/ELETRIFICAÇÃO E ILUMINAÇÃO EXTERNA	UN	1,0	66,81	66,81	0,04	99,85
93198 SINAPI	CONTRAVERGA MOLDADA IN LOCO COM UTILIZAÇÃO DE BLOCOS CANALETA PARA VÃOS DE ATÉ 1,5 M DE COMPRIMENTO. AF_03/2016	FUES - FUNDAÇÕES E ESTRUTURAS	M	1,4	48,12	67,36	0,03	99,88
92022 SINAPI	INTERRUPTOR SIMPLES (1 MÓDULO) COM 1 TOMADA DE EMBUTIR 2P+T 10 A, SEM SUPORTE E SEM PLACA - FORNECIMENTO E INSTALAÇÃO. AF_12/2015	INEL - INSTALAÇÃO ELÉTRICA/ELETRIFICAÇÃO E ILUMINAÇÃO EXTERNA	UN	1,0	49,11	49,11	0,03	99,91
72867 SINAPI	TRANSPORTE COMERCIAL COM CAMINHÃO BASCULANTE 6 M3, RODOVIA PAVIMENTADA - 8KM	MOVT - MOVIMENTO DE TERRA	M3XKM	30,0	1,52	45,60	0,02	99,93
97622 SINAPI	DEMOLUÇÃO DE ALVENARIA DE BLOCO FURADO, DE FORMA MANUAL, SEM REAPROVEITAMENTO. AF_12/2017	SERP - SERVIÇOS PRELIMINARES	m³	0,6	56,74	35,24	0,02	99,95
00037539 SINAPI	PLACA DE SINALIZAÇÃO DE SEGURANÇA CONTRA INCENDIO, FOTOLUMINESCENTE, RETANGULAR, 13 X 26" CM, EM PVC 2" MM ANTI-CHAMAS (SÍMBOLOS, CORES E PICTOGRAMAS CONFORME NBR 16820)	Material	UN	1,0	33,45	33,45	0,02	99,97
00038093 SINAPI	ESPELHO / PLACA DE 2 POSTOS 4" X 2", PARA INSTALAÇÃO DE TOMADAS E INTERRUPTORES	Material	UN	9,0	3,44	30,96	0,02	99,99
66883 SINAPI	SIFÃO DO TIPO FLEXÍVEL EM PVC 1" X 1 1/2" - FORNECIMENTO E INSTALAÇÃO. AF_01/2020	INHI - INSTALAÇÕES HIDROSANITÁRIAS	UN	2,0	14,41	28,82	0,01	100,00

Total sem BDI
Total do BDI
Total Geral

149.725,26
43.647,95
193.373,21

Alexandre Chaves Mota
Diretor de Infraestrutura
Matricula: 5456674-1



Obra

UNIDADE ESCOLAR BARJONA LOBÃO: ORÇAMENTO BASE:
AMPLIAÇÃO DE EDIFICAÇÃO 2023

Bancos

SINAPI - 07/2023 -
Maranhão
SBC - 07/2023 -
Maranhão
ORSE - 06/2023 -
Sergipe
SEINFRA - 027 - Ceará

B.D.I.

29,16%

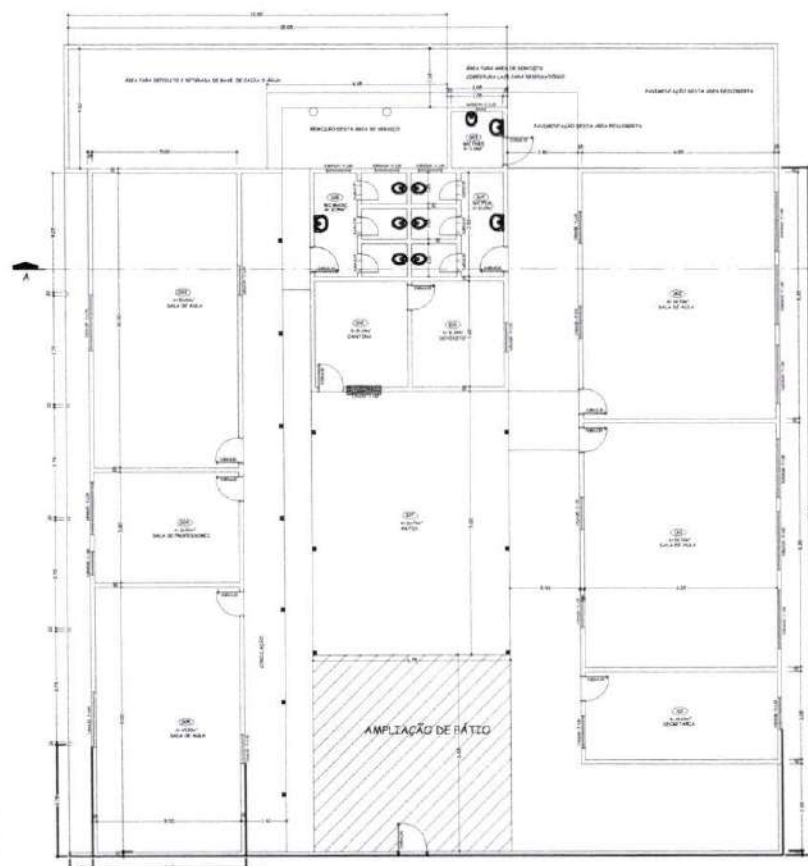
Encargos
 Sociais

Desonerado:
embutido nos
preços unitário
dos insumos de
mão de obra, de
acordo com as
bases.

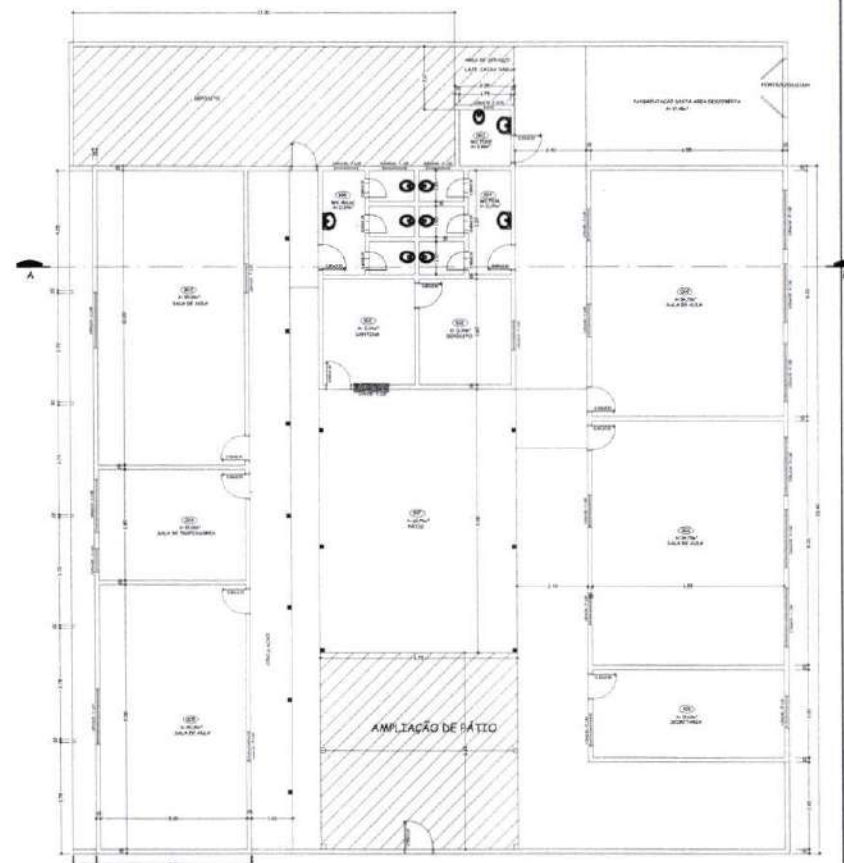
Cronograma Físico e Financeiro

Item	Descrição	Total Por Etapa	30 DIAS	60 DIAS	90 DIAS
1	SERVIÇOS INICIAIS	100,00%	100,00%		
		26.613,83	26.613,83		
2	MOVIMENTAÇÃO DE TERRA	100,00%			
		27.842,07	27.842,07		
3	INFRA-ESTRUTURA - VIGAS BALDRAMES E BLOCOS	100,00%	30,00%	35,00%	35,00%
		16.609,07	4.982,72	5.813,17	5.813,17
4	SUPERESTRUTURA - PILARES E VIGAS	100,00%	35,00%	45,00%	20,00%
		39.798,16	13.929,36	17.909,17	7.959,63
5	ALVENARIA DE VEDAÇÃO EDIFICAÇÃO	100,00%	50,00%	30,00%	20,00%
		4.975,32	2.487,66	1.492,60	995,06
6	ESQUADRIAS	100,00%		40,00%	60,00%
		2.004,50		801,80	1.202,70
7	COBERTURA	100,00%	30,00%	50,00%	20,00%
		32.233,59	9.670,08	16.116,80	6.446,72
8	IMPERMEABILIZAÇÃO	100,00%	100,00%		
		193,55	193,55		
9	REVESTIMENTOS DE PAREDES	100,00%	30,00%	50,00%	20,00%
		7.642,98	2.292,89	3.821,49	1.528,60
10	PAVIMENTAÇÃO	100,00%	25,00%	45,00%	30,00%
		10.064,16	2.516,04	4.528,87	3.019,25
11	PINTURA	100,00%		40,00%	60,00%
		4.400,73		1.760,29	2.640,44
12	INSTALAÇÃO ELÉTRICA	100,00%	25,00%	35,00%	40,00%
		10.426,05	2.606,51	3.649,12	4.170,42
13	INSTALAÇÃO DE ÁGUAS PLUVIAIS, TUBULAÇÕES E CONEXÕES DE PVC	100,00%	30,00%	40,00%	30,00%
		3.320,75	996,23	1.328,30	996,23
14	INSTALAÇÃO HIDRÁULICA	100,00%	100,00%		
		464,66	464,66		
15	INSTALAÇÃO SANITÁRIA, TUBULAÇÕES E CONEXÕES DE PVC	100,00%	100,00%		
		405,22	405,22		
16	PREVENÇÃO E COMBATE A INCÊNDIO	100,00%			100,00%
		361,02			361,02
17	LOUÇAS E METAIS	100,00%			100,00%
		375,79			375,79
18	SERVIÇOS FINAIS	100,00%			100,00%
		5.641,76			5.641,76
Porcentagem			49,13%	29,59%	21,28%
Custo			95.000,82	57.221,61	41.150,79
Porcentagem Acumulado			49,13%	78,72%	100,00%
Custo Acumulado			95.000,81	152.222,42	193.373,21

Alexandre Chaves Mota
Diretor de Infraestrutura
Matricula: 5456674-1




PLANTA BAIXA- Levantamento
ESCALA: 1/50



PLANTA BAIXA- Ampliação
ESCALA: 1/50

UNIDADE ESCOLAR BARJONA LOBÃO

Alexandre Chaves Mota
Alexandre Chaves Mota
 Diretor de Infraestrutura
 Matrícula: 5456674-1





Obra
UNIDADE ESCOLAR BENTO NEVES/ APAMI:
ORÇAMENTO BASE: AMPLIAÇÃO DE EDIFICAÇÃO 2023


Bancos
SINAPI - 07/2023 - Maranhão 29,16%
SBC - 07/2023 - Maranhão
ORSE - 06/2023 - Sergipe
SEINFRA - 027 - Ceará

Encargos Sociais
Desonerado: embutido nos preços
unitário dos insumos de mão de obra, de
acordo com as bases.

Planilha Orçamentária Resumida

Item	Descrição	Total	Peso (%)
1	SERVIÇOS INICIAIS	66.414,06	13,90 %
2	MOVIMENTAÇÃO DE TERRA	1.436,47	0,30 %
3	INFRA-ESTRUTURA - VIGAS BALDRAMES E BLOCOS	29.983,96	6,28 %
4	SUPERESTRUTURA - PILARES E VIGAS	18.424,27	3,86 %
5	ALVENARIA DE VEDAÇÃO EDIFICAÇÃO	51.069,60	10,69 %
6	ESQUADRIAS	49.443,13	10,35 %
7	COBERTURA	51.213,39	10,72 %
8	IMPERMEABILIZAÇÃO	589,80	0,12 %
9	REVESTIMENTOS DE PAREDES	36.542,82	7,65 %
10	PAVIMENTAÇÃO	22.000,05	4,61 %
11	PINTURA	22.213,50	4,65 %
12	INSTALAÇÃO ELÉTRICA	35.522,06	7,44 %
13	INSTALAÇÃO DE ÁGUAS PLUVIAIS, TUBULAÇÕES E CONEXÕES DE PVC	1.205,50	0,25 %
14	INSTALAÇÃO HIDRÁULICA	2.658,59	0,56 %
15	INSTALAÇÃO SANITÁRIA, TUBULAÇÕES E CONEXÕES DE PVC	12.645,47	2,65 %
16	PREVENÇÃO E COMBATE A INCÊNDIO	361,02	0,08 %
17	LOUÇAS E METAIS	15.087,84	3,16 %
18	SERVIÇOS FINAIS	60.825,69	12,73 %

Total sem BDI 369.834,76
Total do BDI 107.802,46
Total Geral 477.637,22


Alexandre Chaves Mota
Diretor de Infraestrutura
Matricula: 5456674-1

Obra
UNIDADE ESCOLAR BENTO NEVES/ APAMI: ORÇAMENTO BASE:
AMPLIAÇÃO DE EDIFICAÇÃO 2023

Bancos
SINAPI - 07/2023 -
Maranhão
SBC - 07/2023 - Maranhão
ORSE - 06/2023 - Sergipe
SEINFRA - 027 - Ceará

B.D.I.
29,16%

Encargos Sociais
Desonerado: embutido nos
preços unitário dos insumos de
mão de obra, de acordo com as
bases.

Orçamento Sintético								
Item	Código Banco	Descrição	Und	Quant.	Valor Unit	Valor Unit com BDI	Total	Peso (%)
1		SERVIÇOS INICIAIS					66.414,08	13,90 %
1.1	74209/001 SINAPI	PLACA DE OBRA EM CHAPA DE AÇO GALVANIZADO	m²	6	368,60	476,08	2.856,48	0,60 %
1.2	CPU 007.7 Próprio	ADMINISTRAÇÃO LOCAL	MÊS	3	3.898,26	5.034,99	15.104,97	3,16 %
1.3	98524 SINAPI	LIMPEZA MANUAL DE VEGETAÇÃO EM TERRENO COM ENXADA AF_05/2018	m²	120	2,49	3,21	385,20	0,08 %
1.4	74077/001 SINAPI	LOGAÇÃO CONVENCIONAL DE OBRA, ATRAVÉS DE GABARITO DE TABUAS CORRIDAS PONTALETADAS, SEM REAPROVEITAMENTO	m²	116,23	13,33	17,21	1.983,10	0,42 %
1.5	97622 SINAPI	DEMOLIÇÃO DE ALVENARIA DE BLOCO FURADO, DE FORMA MANUAL, SEM REAPROVEITAMENTO. AF_12/2017	m³	17,4	45,48	58,74	1.022,07	0,21 %
1.6	022907 SBC	DEMOLICAO DE PISO CIMENTADO BSE CONCRETO 8CM(SILOS)	m²	52,53	26,34	34,02	1.787,07	0,37 %
1.7	9937 ORSE	Limpeza mecanizada do terreno c/ retroescavadeira (vegetação rasteira) inclusive carga e transporte - dmi até 1km	m²	100	1,87	2,41	241,00	0,05 %
1.8	97626 SINAPI	DEMOLIÇÃO DE PILARES E VIGAS EM CONCRETO ARMADO, DE FORMA MANUAL, SEM REAPROVEITAMENTO. AF_12/2017	m³	5,04	484,48	625,75	3.153,78	0,66 %
1.9	98458 SINAPI	TAPUME COM COMPENSADO DE MADEIRA. AF_05/2018	m²	189,2	149,41	192,97	36.509,92	7,84 %
1.10	30 ORSE	Demolição de madeiramento em coberturas com telhas cerâmicas	m²	115,23	22,65	29,25	3.370,47	0,71 %
2		MOVIMENTAÇÃO DE TERRA					1.436,47	0,30 %
2.1	0006077 SINAPI	ARGILA OU BARRO PARA ATERRO/REATERRO (RETIRADO NA JAZIDA, SEM TRANSPORTE)	m³	23,05	36,51	47,15	1.086,80	0,23 %
2.3	72887 SINAPI	TRANSPORTE COMERCIAL COM CAMINHÃO BASCULANTE 6 M3, RODOVIA PAVIMENTADA - 5KM	M3XXM	230,05	1,18	1,52	349,67	0,07 %
3		INFRA-ESTRUTURA - VIGAS BALDRAMES E BLOCOS					29.983,96	6,28 %
3.1	93358 SINAPI	ESCAVAÇÃO MANUAL DE VALA COM PROFUNDIDADE MENOR OU IGUAL A 1,30 M. AF_02/2021	m³	18,07	68,79	88,84	1.605,33	0,34 %
3.2	94097 SINAPI	PREPARO DE FUNDO DE VALA COM LARGURA MENOR QUE 1,5 M, EM LOCAL COM NÍVEL BAIXO DE INTERFERÊNCIA. AF_06/2016	m³	45,17	5,17	6,67	301,28	0,06 %
3.3	94962 SINAPI	CONCRETO MAGRO PARA LASTRO, TRAÇO 1:4,5:4,5 (EM MASSA SECA DE CIMENTO/ AREIA MÉDIA/ BRITA 1) - PREPARO MECÂNICO COM BETONEIRA 400 L. AF_05/2021	m³	2,26	347,33	448,61	1.013,85	0,21 %
3.4	95952 SINAPI	(COMPOSIÇÃO REPRESENTATIVA) EXECUÇÃO DE ESTRUTURAS DE CONCRETO ARMADO CONVENCIONAL PARA EDIFICAÇÃO HABITACIONAL MULTIFAMILIAR (PRÉDIO), FCK = 25 MPa. AF_01/2017	m³	9,19	2.256,67	2.914,71	26.786,18	5,61 %
3.5	93382 SINAPI	REATERRO MANUAL DE VALAS COM COMPACTAÇÃO MECANIZADA. AF_04/2016	m³	8,88	24,18	31,23	277,32	0,06 %
4		SUPERESTRUTURA - PILARES E VIGAS					18.424,27	3,86 %
4.1	95952 SINAPI	(COMPOSIÇÃO REPRESENTATIVA) EXECUÇÃO DE ESTRUTURAS DE CONCRETO ARMADO CONVENCIONAL PARA EDIFICAÇÃO HABITACIONAL MULTIFAMILIAR (PRÉDIO), FCK = 25 MPa. AF_01/2017: PILARES/ VIGAMENTO SUPERIOR E VIGAMENTO DE AMARRAÇÃO DO PLATIBANDA BANHEIRO/RECEPÇÃO: LAJE PRÉ-MOLDADA UNIDIRECIONAL, BIAPOIADA PARA PISO, ENCHIMENTO EM CERÂMICA, VIGOTA CONVENCIONAL, ALTURA TOTAL DA LAJE (ENCHIMENTO+CAPA) = (8+4). AF_11/2020	m³	6,08	2.256,67	2.914,71	17.721,43	3,71 %
4.2	101903 SINAPI	LAJE PRÉ-MOLDADA UNIDIRECIONAL, BIAPOIADA PARA PISO, ENCHIMENTO EM CERÂMICA, VIGOTA CONVENCIONAL, ALTURA TOTAL DA LAJE (ENCHIMENTO+CAPA) = (8+4). AF_11/2020	m²	2,9	187,65	242,36	702,84	0,15 %
5		ALVENARIA DE VEDAÇÃO EDIFICAÇÃO					51.069,60	10,69 %
5.1	89188 SINAPI	(COMPOSIÇÃO REPRESENTATIVA) DO SERVIÇO DE ALVENARIA DE VEDAÇÃO DE BLOCOS VAZADOS DE CERÂMICA DE 9X19X19CM (ESPESSURA 9CM), PARA EDIFICAÇÃO HABITACIONAL UNIFAMILIAR (CASA) E EDIFICAÇÃO PÚBLICA PADRÃO. AF_11/2014	m²	314,23	87,82	113,42	35.639,96	7,46 %
5.2	7682 ORSE	Grade e montantes de ferro h=2,10m, inclusive portão, mureta h=40cm, chapiscada e rebocada, altura total=2,50m, exclusive pintura da grade e mureta - (padrão CEHOP) - Rev_04_12/2021	m²	19,25	620,58	801,54	15.429,64	3,23 %
6		ESQUADRIAS					49.443,13	10,35 %
6.1	100690 SINAPI	KIT DE PORTA DE MADEIRA FRISADA, SEMI-OCA (LEVE OU MÉDIA), PADRÃO POPULAR, 80X210CM, ESPESSURA DE 3,5CM, ITENS INCLUSOS: DOBRADIÇAS, MONTAGEM E INSTALAÇÃO DE BATENTE, FECHADURA COM EXECUÇÃO DO FURO - FORNECIMENTO E INSTALAÇÃO. AF_12/2019	UN	12	824,29	1.064,65	12.775,80	2,67 %
6.2	100659 SINAPI	ALIZAR DE 5X1,5CM PARA PORTA FIXADO COM PREGOS, PADRÃO MÉDIO - FORNECIMENTO E INSTALAÇÃO. AF_12/2019	M	120	10,41	13,44	1.612,80	0,34 %
6.3	93182 SINAPI	VERGA PRÉ-MOLDADA PARA JANELAS COM ATÉ 1,5 M DE VÃO. AF_03/2016	M	23,8	48,87	63,12	1.502,25	0,31 %
6.4	93198 SINAPI	CONTRAVERGA MOLDADA IN LOCO COM UTILIZAÇÃO DE BLOCOS CANALETA PARA VÃOS DE ATÉ 1,5 M DE COMPRIMENTO. AF_03/2016	M	23,8	37,26	48,12	1.145,25	0,24 %
6.5	93188 SINAPI	VERGA MOLDADA IN LOCO EM CONCRETO PARA PORTAS COM ATÉ 1,5 M DE VÃO. AF_03/2016	M	14,4	89,51	115,61	1.664,78	0,35 %
6.6	94570 SINAPI	JANELA DE ALUMÍNIO DE CORRER COM 2 FOLHAS PARA VIDROS, COM VIDROS, BATENTE, ACABAMENTO COM ACETATO OU BRILHANTE E FERRAGENS, EXCLUSIVE ALIZAR E CONTRAMARCO. FORNECIMENTO E INSTALAÇÃO. AF_12/2019	m²	14,9	370,60	478,66	7.132,03	1,49 %
6.7	101965 SINAPI	PEITORIL LINEAR EM GRANITO OU MÁRMORE, L = 15CM, COMPRIMENTO DE ATÉ 2M, ASSENTADO COM ARGAMASSA 1:6 COM ADITIVO. AF_11/2020	M	23,8	157,54	203,47	4.842,58	1,01 %
6.8	111313 SBC	CANTINA: PORTA CHAPA DE AÇO ENROLAR TIPO TIO LINHO	m²	2,75	1.287,55	1.662,99	4.573,22	0,96 %
6.9	190429 SBC	CANTINA + SECRETARIA: BANCADA EM GRANITO CINZA ANDORINHA	m²	3,12	481,50	621,90	1.940,32	0,41 %
6.10	13095 ORSE	Porta em vidro temperado 10mm, na cor verde, inclusive ferragens e instalação, exclusive puxador	m²	4,4	952,95	1.230,83	5.415,65	1,13 %

Obra
UNIDADE ESCOLAR BENTO NEVES/ APAMI: ORÇAMENTO BASE:
AMPLIAÇÃO DE EDIFICAÇÃO 2023

Bancos
SINAPI - 07/2023 -
Maranhão
SBC - 07/2023 - Maranhão
ORSE - 06/2023 - Sergipe
SEINFRA - 027 - Ceará

B.D.I.
29,16%

Encargos Sociais
Desonerado: embutido nos
preços unitário dos insumos de
mão de obra, de acordo com as
bases.

Orçamento Sintético									
Item	Código Banco	Descrição	Und	Quant.	Valor Unit	Valor Unit com BDI	Total	Peso (%)	
6.11	140561 SBC	PUXADOR TUBULAR TIPO ALCA DUPLO INOX ESCOVADO 30CM	UN	2	347,68	449,06	898,12	0,19 %	
6.12	12012 ORSE	Porta em grade de ferro de correr, c/ quadro em tubo quadrado 2", barra redonda 3/4" na vertical e barra chata 2" x 1/4" na horizontal, inclusive ferrolho, roldanas e trilhos p/ penitenciária	m²	5,06	908,94	1.173,98	5.940,33	1,24 %	
7		COBERTURA					51.213,39	10,72 %	
7.0.1	72110 SINAPI	ESTRUTURA METALICA EM TESOURAS OU TRELICAS, VAO LIVRE DE 12M, FORNECIMENTO E MONTAGEM, NAO SENDO CONSIDERADOS OS FECHAMENTOS METALICOS, AS COLUNAS, OS SERVICOS GERAIS EM ALVENARIA E CONCRETO, AS TELHAS DE COBERTURA E A PINTURA DE ACABAMENTO	m²	121,23	142,50	184,05	22.312,38	4,67 %	
7.0.2	94445 SINAPI	TELHAMENTO COM TELHA CERÂMICA CAPA-CANAL, TIPO PLAN, COM ATÉ 2 ÁGUAS, INCLUSO TRANSPORTE VERTICAL. AF_07/2019	m²	121,23	39,74	51,32	6.221,52	1,30 %	
7.0.3	94221 SINAPI	CUMEEIRA PARA TELHA CERÂMICA EMBOÇADA COM ARGAMASSA TRAÇO 1:2:9 (CIMENTO, CAL E AREIA) PARA TELHADOS COM ATÉ 2 ÁGUAS, INCLUSO TRANSPORTE VERTICAL. AF_07/2019	M	20,95	21,11	27,26	571,09	0,12 %	
7.0.4	98486 SINAPI	FORRO DE PVC, LISO, PARA AMBIENTES COMERCIAIS, INCLUSIVE ESTRUTURA DE FIXAÇÃO. AF_05/2017_P	m²	115,23	87,60	113,14	13.037,12	2,73 %	
7.0.5	94228 SINAPI	CALHA EM CHAPA DE AÇO GALVANIZADO NÚMERO 24, DESENVOLVIMENTO DE 50 CM, INCLUSO TRANSPORTE VERTICAL. AF_07/2019	M	41,9	78,35	101,19	4.239,86	0,89 %	
7.0.6	94228 SINAPI	SUBCOBERTURA COM MANTA PLÁSTICA REVESTIDA POR PELÍCULA DE ALUMÍNO, INCLUSO TRANSPORTE VERTICAL. AF_07/2019	m²	115,23	19,33	24,96	2.876,14	0,60 %	
7.0.7	090585 SBC	PINGADEIRA CONCRETO PARA TOPO DE MUROS 0,20m	M	12	126,16	162,94	1.955,28	0,41 %	
8		IMPERMEABILIZAÇÃO					589,80	0,12 %	
8.1	74106/001 SINAPI	IMPERMEABILIZAÇÃO DE ESTRUTURAS ENTERRADAS, COM TINTA ASFALTICA, DUAS DEMAOS	m²	36,14	12,64	16,32	589,80	0,12 %	
9		REVESTIMENTOS DE PAREDES					36.542,82	7,65 %	
9.0.1	87879 SINAPI	CHAPISCO APLICADO EM ALVENARIAS E ESTRUTURAS DE CONCRETO INTERNAS, COM COLHER DE PEDREIRO, ARGAMASSA TRAÇO 1:3 COM PREPARO EM BETONEIRA 400L. AF_06/2014	m²	628,46	3,81	4,92	3.092,02	0,65 %	
9.0.2	87553 SINAPI	EMBOÇO, PARA RECEBIMENTO DE CERÂMICA, EM ARGAMASSA TRAÇO 1:2:8, PREPARO MECÂNICO COM BETONEIRA 400L, APLICADO MANUALMENTE EM FACES INTERNAS DE PAREDES, PARA AMBIENTE COM ÁREA MAIOR QUE 10M2, ESPESSURA DE 10MM, COM EXECUÇÃO DE TALISCAS. AF_06/2014	m²	203,91	16,58	21,41	4.365,71	0,91 %	
9.0.3	87547 SINAPI	MASSA ÚNICA, PARA RECEBIMENTO DE PINTURA, EM ARGAMASSA TRAÇO 1:2:8, PREPARO MECÂNICO COM BETONEIRA 400L, APLICADA MANUALMENTE EM FACES INTERNAS DE PAREDES, ESPESSURA DE 10MM, COM EXECUÇÃO DE TALISCAS. AF_06/2014	m²	429,11	20,89	26,98	11.577,38	2,42 %	
9.0.4	87265 SINAPI	REVESTIMENTO CERÂMICO PARA PAREDES INTERNAS COM PLACAS TIPO ESMALTADA EXTRA DE DIMENSÕES 20X20 CM APLICADAS EM AMBIENTES DE ÁREA MAIOR QUE 5 M² NA ALTURA INTEIRA DAS PAREDES. AF_06/2014	m²	203,91	66,48	85,86	17.507,71	3,67 %	
10		PAVIMENTAÇÃO					22.000,05	4,61 %	
10.0.1	87620 SINAPI	CONTRAPISO EM ARGAMASSA TRAÇO 1:4 (CIMENTO E AREIA), PREPARO MECÂNICO COM BETONEIRA 400 L, APLICADO EM ÁREAS SECAS SOBRE LAJE, ADERIDO, ESPESSURA 2CM. AF_06/2014	m²	115,23	28,38	36,65	4.223,17	0,88 %	
10.0.2	89171 SINAPI	(COMPOSIÇÃO REPRESENTATIVA) DO SERVIÇO DE REVESTIMENTO CERÂMICO PARA PISO COM PLACAS TIPO ESMALTADA EXTRA DE DIMENSÕES 35X35 CM, PARA EDIFICAÇÃO HABITACIONAL UNIFAMILIAR (CASA) E EDIFICAÇÃO PÚBLICA PADRÃO. AF_11/2014	m²	115,23	62,73	81,02	9.335,93	1,95 %	
10.0.3	93679 SINAPI	EXECUÇÃO DE PASSEIO EM PISO INTERTRAVADO, COM BLOCO RETANGULAR COLORIDO DE 20 X 10 CM, ESPESSURA 5 CM. AF_10/2022	m²	84,3	77,53	100,13	8.440,95	1,77 %	
11		PINTURA					22.213,50	4,65 %	
11.0.1	88497 SINAPI	APLICAÇÃO E LIXAMENTO DE MASSA LÁTEX EM PAREDES, DUAS DEMAOS. AF_06/2014	m²	429,11	14,57	18,81	8.071,55	1,69 %	
11.0.2	73739/001 SINAPI	PINTURA ESMALTE ACETINADO EM MADEIRA, DUAS DEMAOS	m²	50,4	21,06	27,20	1.370,88	0,29 %	
11.0.3	88485 SINAPI	APLICAÇÃO DE FUNDO SELADOR ACRÍLICO EM PAREDES, UMA DEMÃO. AF_06/2014	m²	429,11	3,60	4,64	1.991,07	0,42 %	
11.0.4	74133/002 SINAPI	EMASSAMENTO COM MASSA A ÓLEO, DUAS DEMAOS	m²	50,4	24,59	31,76	1.600,70	0,34 %	
11.0.5	88489 SINAPI	APLICAÇÃO MANUAL DE PINTURA COM TINTA LÁTEX ACRÍLICA EM PAREDES, DUAS DEMAOS. AF_06/2014	m²	429,11	11,42	14,75	6.328,37	1,33 %	
11.0.6	100757 SINAPI	PINTURA COM TINTA ALQUÍDICA DE ACABAMENTO (ESMALTE SINTÉTICO ACETINADO) PULVERIZADA SOBRE SUPERFÍCIES METÁLICAS (EXCETO PERFIL) EXECUTADO EM OBRA (02 DEMAOS). AF_01/2020_PE	m²	48,46	45,54	58,81	2.849,93	0,60 %	
12		INSTALAÇÃO ELÉTRICA					35.522,06	7,44 %	
12.1		LUMINÁRIAS					2.581,54	0,54 %	
12.1.1	97589 SINAPI	LUMINÁRIA TIPO PLAFON EM PLÁSTICO, DE SOBREPOR, COM 1 LÂMPADA FLUORESCENTE DE 15 W. SEM REATOR - FORNECIMENTO E INSTALAÇÃO. AF_02/2020	UN	26	36,88	47,63	1.238,38	0,26 %	
12.1.2	97608 SINAPI	LUMINÁRIA ARANDELA TIPO TARTARUGA, COM GRADE, DE SOBREPOR, COM 1 LÂMPADA FLUORESCENTE DE 15 W, SEM REATOR - FORNECIMENTO E INSTALAÇÃO. AF_02/2020	UN	9	115,55	149,24	1.343,16	0,28 %	
12.2		PONTOS DE LUZ/ TOMADA E INTERRUPTOR					32.940,52	6,90 %	

Obra
UNIDADE ESCOLAR BENTO NEVES/ APAMI: ORÇAMENTO BASE:
AMPLIAÇÃO DE EDIFICAÇÃO 2023

Bancos
SINAPI - 07/2023 -
Maranhão
SBC - 07/2023 - Maranhão
ORSE - 06/2023 - Sergipe
SEINFRA - 027 - Ceará

B.D.I.
29,16%

Encargos Sociais
Desonerado: embutido nos
preços unitário dos insumos de
mão de obra, de acordo com as
bases.

Orçamento Sintético								
Item	Código Banco	Descrição	Und	Quant.	Valor Unit	Valor Unit com BDI	Total	Peso (%)
12.2.1	3395 ORSE	Ponto de luz em teto ou parede, com eletroduto de pvc flexível sanfonado embutido Ø 3/4"	un	35	252,50	326,12	11.414,20	2,39 %
12.2.2	3278 ORSE	Ponto de interruptor 01 seção (1 s) embutido com eletroduto de pvc flexível sanfonado Ø 3/4"	pt	12	183,46	236,95	2.843,40	0,60 %
12.2.3	3298 ORSE	Ponto de tomada 2p+L, ABNT, de embutir, 10 A, com eletroduto de pvc flexível sanfonado embutido Ø 3/4", fio rígido 2,5mm² (fio 12), inclusive placa em pvc e aterramento	pt	36	202,85	262,00	9.432,00	1,97 %
12.2.4	3292 ORSE	Ponto de tomada 3p para ar condicionado até 3000 va, com eletroduto de pvc rígido embutido Ø 3/4", incluindo conjunto astop/30a-220v, inclusive aterramento	pt	4	301,37	389,24	1.556,96	0,33 %
12.2.5	3281 ORSE	Ponto de interruptor 02 seções (2 s) embutido com eletroduto de pvc flexível sanfonado embutido Ø 3/4"	pt	0	186,26	240,57	0,00	0,00 %
12.2.6	92022 SINAPI	INTERRUPTOR SIMPLES (1 MÓDULO) COM 1 TOMADA DE EMBUTIR 2P+T 10 A, SEM SUPORTE E SEM PLACA - FORNECIMENTO E INSTALAÇÃO. AF_12/2015	UN	12	38,03	49,11	589,32	0,12 %
12.2.7	92026 SINAPI	INTERRUPTOR SIMPLES (2 MÓDULOS) COM 1 TOMADA DE EMBUTIR 2P+T 10 A, SEM SUPORTE E SEM PLACA - FORNECIMENTO E INSTALAÇÃO. AF_12/2015	UN	1	53,28	68,81	68,81	0,01 %
12.2.8	92002 SINAPI	TOMADA MÉDIA DE EMBUTIR (2 MÓDULOS), 2P+T 10 A, SEM SUPORTE E SEM PLACA - FORNECIMENTO E INSTALAÇÃO. AF_12/2015	UN	24	42,90	55,40	1.329,60	0,28 %
12.2.9	00038093 SINAPI	ESPELHO / PLACA DE 2 POSTOS 4" X 2", PARA INSTALAÇÃO DE TOMADAS E INTERRUPTORES	UN	48	2,67	3,44	165,12	0,03 %
12.2.10	91873 SINAPI	ELETRODUTO RÍGIDO ROSCÁVEL, PVC, DN 40 MM (1 1/4"), PARA CIRCUITOS TERMINAIS, INSTALADO EM PAREDE - FORNECIMENTO E INSTALAÇÃO. AF_12/2015	M	100	19,40	25,05	2.505,00	0,52 %
12.2.11	96986 SINAPI	HASTE DE ATERRAMENTO 3/4" PARA SPDA - FORNECIMENTO E INSTALAÇÃO. AF_12/2017	UN	3	135,78	175,37	526,11	0,11 %
12.2.12	91926 SINAPI	CABO DE COBRE FLEXÍVEL ISOLADO, 2,5 MM², ANTI-CHAMA 450/750 V, PARA CIRCUITOS TERMINAIS - FORNECIMENTO E INSTALAÇÃO. AF_12/2015	M	500	3,89	5,02	2.510,00	0,53 %
13		INSTALAÇÃO DE ÁGUAS PLUVIAIS, TUBULAÇÕES E CONEXÕES DE PVC					1.205,50	0,25 %
13.1	91795 SINAPI	(COMPOSIÇÃO REPRESENTATIVA) DO SERVIÇO DE INST. TUBO PVC, SÉRIE N, ESGOTO PREDIAL, 100 MM (INST. RAMAL DESCARGA, RAMAL DE ESG. SANIT., PRUMADA ESG. SANIT., VENTILAÇÃO OU SUB-COLETOR AÉREO), INCL. CONEXÕES E CORTES, FIXAÇÕES, P/ PREDIOS. AF_10/2015	M	12	60,18	77,72	932,04	0,20 %
13.1	72285 SINAPI	CAIXA DE AREIA 40X40X40CM EM ALVENARIA - EXECUÇÃO	UN	2	105,63	136,43	272,86	0,06 %
14		INSTALAÇÃO HIDRÁULICA					2.658,59	0,56 %
14.1	052703 SBC	PONTO DE ÁGUA FRIA PARA CUBAS DE PIA	UN	4	110,01	142,08	568,32	0,12 %
14.2	89865 SINAPI	TUBO, PVC, SOLDÁVEL, DN 25MM, INSTALADO EM DRENO DE AR-CONDICIONADO - FORNECIMENTO E INSTALAÇÃO. AF_12/2014	M	20	13,98	18,05	361,00	0,08 %
14.3	052765 SBC	PONTO DE ÁGUA FRIA EM TUBO PVC SOLDÁVEL PARA CHUVEIRO	UN	3	93,19	120,36	361,08	0,08 %
14.4	052850 SBC	PONTO ÁGUA FRIA PVC P/CAIXA DESCARGA ACOPLADA/VASO SANITÁRIO	UN	3	83,47	107,80	323,40	0,07 %
14.5	023219 SBC	PONTO DE ÁGUA FRIA EM TUBO PVC SOLDÁVEL PARA LAVATÓRIO	UN	6	83,36	107,66	645,96	0,14 %
14.6	052711 SBC	PONTO DE ÁGUA FRIA PARA BEBEDOURO	UN	1	308,79	398,83	398,83	0,08 %
15		INSTALAÇÃO SANITÁRIA, TUBULAÇÕES E CONEXÕES DE PVC					12.645,47	2,65 %
15.1	1678 ORSE	Ponto de esgoto com tubo de pvc rígido soldável de Ø 50 mm (pias de cozinha, máquinas de lavar, etc...)	un	3	109,83	141,85	425,55	0,09 %
15.2	74104/001 SINAPI	CAIXA DE INSPEÇÃO EM ALVENARIA DE TUJOLO MACIÇO 60X80X60CM, REVESTIDA INTERNAMENTE COM BARRA LISA (CIMENTO E AREIA, TRAÇO 1:4) E=2,0CM, COM TAMPA PRÉ-MOLDADA DE CONCRETO E FUNDO DE CONCRETO 15MPA TIPO C - ESCAVAÇÃO E CONFEÇÃO	UN	1	203,68	263,07	263,07	0,06 %
15.3	1679 ORSE	Ponto de esgoto com tubo de pvc rígido soldável de Ø 40 mm (lavatórios, miclórios, ralos sifonados, etc...)	un	9	70,39	90,91	818,19	0,17 %
15.4	1683 ORSE	Ponto de esgoto com tubo de pvc rígido soldável de Ø 100 mm (vaso sanitário)	pt	3	99,47	128,47	385,41	0,08 %
15.5	95463 SINAPI	FOSSA SÉPTICA EM ALVENARIA DE TUJOLO CERÂMICO MACIÇO, DIMENSÕES EXTERNAS DE 1,90X1,10X1,40 M, VOLUME DE 1.500 LITROS, REVESTIDO INTERNAMENTE COM MASSA ÚNICA E IMPERMEABILIZANTE E COM TAMPA DE CONCRETO ARMADO COM ESPESURA DE 8 CM	UN	1	2.183,43	2.820,11	2.820,11	0,59 %
15.6	98064 SINAPI	SUMIDOURO CIRCULAR, EM CONCRETO PRÉ-MOLDADO, DIÂMETRO INTERNO = 2,38 M, ALTURA INTERNA = 3,0 M, ÁREA DE INFILTRAÇÃO: 25 M² (PARA 10 CONTRIBUINTES). AF_12/2020_PA	UN	1	5.559,16	7.180,21	7.180,21	1,50 %
15.7	98105 SINAPI	CAIXA DE GORDURA DUPLA (CAPACIDADE: 120 L), RETANGULAR, EM ALVENARIA COM TUJOLOS CERÂMICOS MACIÇOS, DIMENSÕES INTERNAS = 0,4X0,7 M, ALTURA INTERNA = 0,8 M. AF_12/2020	UN	1	582,95	752,93	752,93	0,16 %
16		PREVENÇÃO E COMBATE A INCÊNDIO					361,02	0,08 %
16.0.1	72553 SINAPI	EXTINTOR DE PQS 4KG - FORNECIMENTO E INSTALAÇÃO	UN	1	198,62	256,53	256,53	0,05 %
16.0.2	00038774 SINAPI	LUMINÁRIA DE EMERGENCIA 30 LEDS, POTENCIA 2 W, BATERIA DE LÍTIO, AUTONOMIA DE 6 HORAS	UN	3	18,34	23,66	71,04	0,01 %
16.0.3	00037539 SINAPI	PLACA DE SINALIZAÇÃO DE SEGURANÇA CONTRA INCÊNDIO, FOTOLUMINESCENTE, RETANGULAR, 113 X 26" CM, EM PVC 1/2" MM ANTI-CHAMAS (SIMBOLOS, CORES E PICTOGRAMAS CONFORME NBR 16620)	UN	1	25,90	33,45	33,45	0,01 %



Obra
UNIDADE ESCOLAR BENTO NEVES/ APAMI: ORÇAMENTO BASE:
AMPLIAÇÃO DE EDIFICAÇÃO 2023

Bancos
SINAPI - 07/2023 -
Maranhão
SBC - 07/2023 - Maranhão
ORSE - 06/2023 - Sergipe
SEINFRA - 027 - Ceará

B.D.I.
29,16%

Encargos Sociais
Desonerado em base nos
preços unitário dos insumos de
mão de obra, de acordo com as
bases.

Orçamento Sintético

Item	Código Banco	Descrição	Und	Quant.	Valor Unit	Valor Unit com BDI	Total	Peso (%)
17		LOUÇAS E METAIS					15.087,84	3,16 %
17.1	94794 SINAPI	REGISTRO DE GAVETA BRUTO, LATÃO, ROSCÁVEL, 1 1/2, COM ACABAMENTO E CANOPLA CROMADOS, INSTALADO EM RESERVAÇÃO DE ÁGUA DE EDIFICAÇÃO QUE POSSUA RESERVATÓRIO DE FIBRA/FIBROCIMENTO - FORNECIMENTO E INSTALAÇÃO. AF_06/2016	UN	4	133,78	172,79	691,16	0,14 %
17.2	86883 SINAPI	SIFÃO DO TIPO FLEXÍVEL EM PVC 1 X 1 1/2 - FORNECIMENTO E INSTALAÇÃO. AF_01/2020	UN	9	11,16	14,41	129,69	0,03 %
17.3	86910 SINAPI	TORNEIRA CROMADA TUBO MÓVEL, DE PAREDE, 1/2 OU 3/4, PARA PIA DE COZINHA, PADRÃO MÉDIO - FORNECIMENTO E INSTALAÇÃO. AF_01/2020	UN	4	134,86	174,18	696,72	0,16 %
17.4	96805 SINAPI	KIT CHASSI PEX, PRÉ-FABRICADO, PARA CHUVEIRO COM REGISTROS DE PRESSÃO E CONEXÕES POR ANEL DESLIZANTE - FORNECIMENTO E INSTALAÇÃO. AF_06/2016	UN	3	187,18	241,76	725,28	0,15 %
17.5	86939 SINAPI	LAVATÓRIO LOUÇA BRANCA COM COLUNA, *44 X 35,5* CM. PADRÃO POPULAR, INCLUSO SIFÃO FLEXÍVEL EM PVC, VÁLVULA E ENGATE FLEXÍVEL 30CM EM PLÁSTICO E COM TORNEIRA CROMADA PADRÃO POPULAR - FORNECIMENTO E INSTALAÇÃO. AF_01/2020	UN	2	434,89	561,70	1.123,40	0,24 %
17.6	12291 ORSE	Lavatório com bancada em granito cinza andorinha, e = 2cm, dim 1,30x0,60, com 02 cubas de embutir de louça, sifão cromado, válvula cromada, torneira cromada, inclusive rodopia 10 cm, assentada	un	1	2.037,91	2.632,16	2.632,16	0,55 %
17.7	12294 ORSE	Pia de cozinha com bancada em granito cinza andorinha, e = 2cm, dim 3,40x0,60m, com 02 cubas de aço inox, sifão cromado, válvula cromada, torneira cromada 1/2", inclusive rodopia 10 cm, assentada	un	1	2.901,98	3.748,19	3.748,19	0,78 %
17.8	12287 ORSE	Pia de cozinha com bancada em granito cinza andorinha, e = 2cm, dim 3,45x0,60, com 01 cuba de aço inox, sifão cromado, válvula cromada, torneira cromada, inclusive rodopia 10 cm, assentada	un	1	2.274,29	2.937,47	2.937,47	0,62 %
17.9	190905 SBC	TANQUE DUPLO DE GRANITO SINTÉTICO 1,00x 51cm C/ METAIS	UN	1	1.016,22	1.312,54	1.312,54	0,27 %
17.10	102623 SINAPI	CAIXA D'ÁGUA EM POLIETILENO, 1000 LITROS (INCLUSOS TUBOS, CONEXÕES E TORNEIRA DE BOIA) - FORNECIMENTO E INSTALAÇÃO. AF_06/2021	UN	1	844,87	1.091,23	1.091,23	0,23 %
18		SERVIÇOS FINAIS					60.825,69	12,73 %
18.1	210023 SBC	LIMPEZA FINAL DE OBRAS	m²	1503	31,23	40,33	60.615,99	12,69 %
18.2	98504 SINAPI	PLANTIO DE GRAMA BATATAIS EM PLACAS. AF_05/2018	m²	10	16,24	20,97	209,70	0,04 %

Total sem BDI
Total do BDI
Total Geral

369.834,76
107.802,46
477.637,22

Alexandre Chaves Mota
Alexandre Chaves Mota
Diretor de Infraestrutura
Matricula: 5456674-1

Encargos Sociais
Desonerados, incluindo nos
preços unitários dos insumos de
mão de obra, de acordo com as
bases.

Obra
UNIDADE ESCOLAR BENTO NEVES/ APAMI: ORÇAMENTO BASE: AMPLIAÇÃO DE
EDIFICAÇÃO 2023

Bancos
SINAPI - 07/2023 - Maranhão
SBC - 07/2023 - Maranhão
ORSE - 06/2023 - Sergipe
SEINFRA - 027 - Ceará

B.D.I.
29,16%

Planilha Orçamentária Analítica

1 SERVIÇOS INICIAIS								66.414,06
1.1	Código Banco	Descrição	Tipo	Und	Quant.	Valor Unit	Total	
Composição	74209/001 SINAPI	PLACA DE OBRA EM CHAPA DE AÇO GALVANIZADO	CANT - CANTEIRO DE OBRAS	m²	1,0000000	368,60	368,60	
Composição Auxiliar	94962 SINAPI	CONCRETO MAGRO PARA LASTRO, TRAÇO 1:4,5:4,5 (EM MASSA SECA DE CIMENTO/ AREIA MÉDIA/ BRITA 1) - PREPARO MECÂNICO COM BETONEIRA 400 L. AF_05/2021	FUES - FUNDAÇÕES E ESTRUTURAS	m³	0,0100000	347,33	3,47	
Composição Auxiliar	88262 SINAPI	CARPINTEIRO DE FORMAS COM ENCARGOS COMPLEMENTARES	SEDI - SERVIÇOS DIVERSOS	H	1,0000000	22,17	22,17	
Composição Auxiliar	88316 SINAPI	SERVENTE COM ENCARGOS COMPLEMENTARES	SEDI - SERVIÇOS DIVERSOS	H	2,0000000	17,39	34,78	
Insumo	00005075 SINAPI	PREGO DE AÇO POLIDO COM CABECA 18 X 30 (2 3/4 X 10)	Material	KG	0,1100000	19,68	2,16	
Insumo	00004813 SINAPI	PLACA DE OBRA (PARA CONSTRUÇÃO CIVIL) EM CHAPA GALVANIZADA "N. 22", ADESIVADA, DE "2,0 X 1,125" M	Material	m²	1,0000000	250,00	250,00	
Insumo	00004491 SINAPI	PONTALETE "7,5 X 7,5" CM EM PINUS, MISTA OU EQUIVALENTE DA REGIÃO - BRUTA	Material	M	4,0000000	12,06	48,24	
Insumo	00004417 SINAPI	SARRAFO NÃO APARELHADO "2,5 X 7" CM, EM MACARANDUBA, ANGELIM OU EQUIVALENTE DA REGIÃO - BRUTA	Material	M	1,0000000	7,78	7,78	
				MO sem LS =>	41,12	LS =>	0,00	41,12
				Valor do BDI =>	107,48			478,08
				Quant. =>		6,0000000	Preço Total =>	2.856,48
1.2	Código Banco	Descrição	Tipo	Und	Quant.	Valor Unit	Total	
Composição	CPU 007.7 Próprio	ADMINISTRAÇÃO LOCAL	ASTU - ASSENTAMENTO DE TUBOS E PEÇAS	MÊS	1,0000000	3.898,26	3.898,26	
Composição Auxiliar	90777 SINAPI	ENGENHEIRO CIVIL DE OBRA JUNIOR COM ENCARGOS COMPLEMENTARES	SEDI - SERVIÇOS DIVERSOS	H	10,0000000	97,47	974,70	
Composição Auxiliar	90776 SINAPI	ENCARREGADO GERAL COM ENCARGOS COMPLEMENTARES	SEDI - SERVIÇOS DIVERSOS	H	108,0000000	27,07	2.923,56	
				MO sem LS =>	3.617,12	LS =>	0,00	3.617,12
				Valor do BDI =>	1.136,73			5.034,99
				Quant. =>		3,0000000	Preço Total =>	15.104,97
1.3	Código Banco	Descrição	Tipo	Und	Quant.	Valor Unit	Total	
Composição	98524 SINAPI	LIMPEZA MANUAL DE VEGETAÇÃO EM TERRENO COM ENXADA AF_05/2018	URBA - URBANIZAÇÃO	m²	1,0000000	2,49	2,49	
Composição Auxiliar	88316 SINAPI	SERVENTE COM ENCARGOS COMPLEMENTARES	SEDI - SERVIÇOS DIVERSOS	H	0,0718000	17,39	1,24	
Composição Auxiliar	88441 SINAPI	JARDINEIRO COM ENCARGOS COMPLEMENTARES	SEDI - SERVIÇOS DIVERSOS	H	0,0718000	17,53	1,25	
				MO sem LS =>	1,70	LS =>	0,00	1,70
				Valor do BDI =>	0,72			3,21
				Quant. =>		120,0000000	Preço Total =>	385,20
1.4	Código Banco	Descrição	Tipo	Und	Quant.	Valor Unit	Total	
Composição	74077/001 SINAPI	LOCAÇÃO CONVENCIONAL DE OBRA, ATRAVÉS DE GABARITO DE TABUAS CORRIDAS PONTEIADAS, SEM REAPROVEITAMENTO	SERT - SERVIÇOS TÉCNICOS	m²	1,0000000	13,33	13,33	
Composição Auxiliar	88262 SINAPI	CARPINTEIRO DE FORMAS COM ENCARGOS COMPLEMENTARES	SEDI - SERVIÇOS DIVERSOS	H	0,1000000	22,17	2,21	
Composição Auxiliar	88316 SINAPI	SERVENTE COM ENCARGOS COMPLEMENTARES	SEDI - SERVIÇOS DIVERSOS	H	0,1000000	17,39	1,73	
Insumo	00005061 SINAPI	PREGO DE AÇO POLIDO COM CABECA 18 X 27 (2 1/2 X 10)	Material	KG	0,0100000	19,35	0,19	
Insumo	00004491 SINAPI	PONTALETE "7,5 X 7,5" CM EM PINUS, MISTA OU EQUIVALENTE DA REGIÃO - BRUTA	Material	M	0,3600000	12,06	4,34	
Insumo	00010567 SINAPI	TABUA "2,5 X 23" CM EM PINUS, MISTA OU EQUIVALENTE DA REGIÃO - BRUTA	Material	M	0,3200000	13,63	4,36	
Insumo	00000337 SINAPI	ARAME RECOZIDO 18 BWG, 1,25 MM (0,01 KG/M)	Material	KG	0,0200000	25,00	0,50	
				MO sem LS =>	2,86	LS =>	0,00	2,86
				Valor do BDI =>	3,88			17,21
				Quant. =>		115,2300000	Preço Total =>	1.983,10
1.5	Código Banco	Descrição	Tipo	Und	Quant.	Valor Unit	Total	
Composição	97622 SINAPI	DEMOLIÇÃO DE ALVENARIA DE BLOCO FURADO, DE FORMA MANUAL, SEM REAPROVEITAMENTO. AF_12/2017	SERP - SERVIÇOS PRELIMINARES	m²	1,0000000	45,48	45,48	
Composição Auxiliar	88309 SINAPI	PEDREIRO COM ENCARGOS COMPLEMENTARES	SEDI - SERVIÇOS DIVERSOS	H	0,2250000	22,51	5,06	
Composição Auxiliar	88316 SINAPI	SERVENTE COM ENCARGOS COMPLEMENTARES	SEDI - SERVIÇOS DIVERSOS	H	2,3249000	17,39	40,42	
				MO sem LS =>	31,60	LS =>	0,00	31,60
				Valor do BDI =>	13,26			58,74
				Quant. =>		17,4000000	Preço Total =>	1.022,07
1.6	Código Banco	Descrição	Tipo	Und	Quant.	Valor Unit	Total	
Composição	022907 SBC	DEMOLICAO DE PISO CIMENTADO BSE CONCRETO 8CM(SILOS)	DEMOLICOES	m²	1,0000000	26,34	26,34	
Composição Auxiliar	88316 SINAPI	SERVENTE COM ENCARGOS COMPLEMENTARES	SEDI - SERVIÇOS DIVERSOS	H	1,5150000	17,39	26,34	
				MO sem LS =>	18,11	LS =>	0,00	18,11
				Valor do BDI =>	7,68			34,02
				Quant. =>		52,5300000	Preço Total =>	1.787,07
1.7	Código Banco	Descrição	Tipo	Und	Quant.	Valor Unit	Total	
Composição	6937 ORSE	Limpeza mecanizada do terreno c/ retroscavadeira (vegetação rasteira) inclusive carga e transporte - dmt até 1km	Serviços Iniciais de Obras Cíveis	m²	1,0000000	1,87	1,87	
Composição Auxiliar	10549 ORSE	Encargos Complementares - Servente	Provisórios	h	0,0200000	3,72	0,07	
Insumo	54 ORSE	Encarregado de turma - SICRO h	Mão de Obra	h	0,0030000	15,72	0,04	
Insumo	2451 ORSE	Caminhão basc. 9 1/6 m3 (m. benz - 1315 - 150,0 kw) h	Equipamento	un	0,0120000	47,16	0,56	
Insumo	2477 ORSE	Pá - carregadeira de esteira 1,53m3 (cat - 953 - 130,0 hp) h	Equipamento	un	0,0047000	160,11	0,75	
Insumo	2482 ORSE	Retroscavadeira pneus (Massey Ferguson MF - 86 HF ou equivalente) h	Equipamento	un	0,0030000	76,57	0,22	
Insumo	00006111 SINAPI	SERVENTE DE OBRAS	Mão de Obra	H	0,0200000	11,70	0,23	
				MO sem LS =>	0,27	LS =>	0,00	0,27
				Valor do BDI =>	0,54			2,41

Obra
UNIDADE ESCOLAR BENTO NEVES/ APAMI: ORÇAMENTO BASE: AMPLIAÇÃO DE
EDIFICAÇÃO 2023

Bancos
SINAPI - 07/2023 - Maranhão
SBC - 07/2023 - Maranhão
ORSE - 06/2023 - Sergipe
SEINFRA - 027 - Ceará

B.D.I.
29,16%

Planilha Orçamentária Analítica

					Quant. =>	100,0000000	Preço Total =>	241,00
1.8	Código Banco	Descrição	Tipo	Und	Quant.	Valor Unit	Total	
Composição	97626 SINAPI	DEMOLIÇÃO DE PILARES E VIGAS EM CONCRETO ARMADO, DE FORMA MANUAL SEM REAPROVEITAMENTO. AF_12/2017	SERP - SERVIÇOS PRELIMINARES	m²	1,0000000	484,48	484,48	
Composição Auxiliar	88309 SINAPI	PEDREIRO COM ENCARGOS COMPLEMENTARES	SEDI - SERVIÇOS DIVERSOS	H	2,3196000	22,51	52,21	
Composição Auxiliar	88316 SINAPI	SERVEANTE COM ENCARGOS COMPLEMENTARES	SEDI - SERVIÇOS DIVERSOS	H	23,9693000	17,39	416,82	
Composição Auxiliar	00041954 SINAPI	CABO DE AÇO GALVANIZADO, DIAMETRO 9,53 MM (3/8"), COM ALMA DE FIBRA 6 X 25 F	Material	KG	0,2835000	54,51	15,45	
			MO sem LS =>	325,89	LS =>	0,00	MO com LS =>	325,89
			Valor do BDI =>	141,27			Valor com BDI =>	825,75
			Quant. =>	5,0400000	Preço Total =>	3.153,78		
1.9	Código Banco	Descrição	Tipo	Und	Quant.	Valor Unit	Total	
Composição	98458 SINAPI	TAPUME COM COMPENSADO DE MADEIRA. AF_05/2018	CANT - CANTEIRO DE OBRAS	m²	1,0000000	149,41	149,41	
Composição Auxiliar	88239 SINAPI	AJUDANTE DE CARPINTEIRO COM ENCARGOS COMPLEMENTARES	SEDI - SERVIÇOS DIVERSOS	H	0,2042000	17,94	3,66	
Composição Auxiliar	88262 SINAPI	CARPINTEIRO DE FORMAS COM ENCARGOS COMPLEMENTARES	SEDI - SERVIÇOS DIVERSOS	H	0,6127000	22,17	13,58	
Composição Auxiliar	91692 SINAPI	SERRA CIRCULAR DE BANCADA COM MOTOR ELÉTRICO POTÊNCIA DE 5HP, COM COIFA PARA DISCO 10" - CHP DIURNO. AF_08/2015	CHOR - CUSTOS HORÁRIOS DE MÁQUINAS E EQUIPAMENTOS	CHP	0,0044000	19,00	0,07	
Composição Auxiliar	91693 SINAPI	SERRA CIRCULAR DE BANCADA COM MOTOR ELÉTRICO POTÊNCIA DE 5HP, COM COIFA PARA DISCO 10" - CHI DIURNO. AF_08/2015	CHOR - CUSTOS HORÁRIOS DE MÁQUINAS E EQUIPAMENTOS	CHI	0,0191000	16,80	0,32	
Composição Auxiliar	94974 SINAPI	CONCRETO MAGRO PARA LASTRO, TRAÇO 1:4,5:4,5 (EM MASSA SECA DE CIMENTO/ AREIA MÉDIA/ BRITA 1) - PREPARO MANUAL. AF_05/2021	FUES - FUNDAÇÕES E ESTRUTURAS	m³	0,0015000	399,17	0,59	
Insumo	00003992 SINAPI	TABUA APARELHADA "2,5 X 30" CM, EM MACARANDUBA, ANGELIM OU EQUIVALENTE DA REGIÃO	Material	M	1,6923000	33,18	56,15	
Insumo	00004433 SINAPI	CAIBRO NAO APARELHADO "7,5 X 7,5" CM, EM MACARANDUBA, ANGELIM OU EQUIVALENTE DA REGIÃO - BRUTA	Material	M	1,2273000	27,96	34,31	
Insumo	00005061 SINAPI	PREGO DE AÇO POLIDO COM CABECA 16 X 27 (2 1/2 X 10)	Material	KG	0,0428000	19,35	0,82	
Insumo	00043681 SINAPI	CHAPA/PAINEL DE MADEIRA COMPENSADA RESINADA (MADEIRITE RESINADO ROSA) PARA FORMA DE CONCRETO, DE 2200 x 1100 MM, E = 8 A 12 MM	Material	m²	1,0500380	38,01	39,91	
			MO sem LS =>	13,20	LS =>	0,00	MO com LS =>	13,20
			Valor do BDI =>	43,56			Valor com BDI =>	192,97
			Quant. =>	189,2000000	Preço Total =>	36.509,92		
1.10	Código Banco	Descrição	Tipo	Und	Quant.	Valor Unit	Total	
Composição	30 ORSE	Demolição de madeiramento em coberturas com telhas cerâmicas	Demolições / Remoções	m²	1,0000000	22,65	22,65	
Composição Auxiliar	10549 ORSE	Encargos Complementares - Servente	Provisórios	h	1,3000000	3,72	4,83	
Composição Auxiliar	10551 ORSE	Encargos Complementares - Carpinteiro	Provisórios	h	0,1300000	3,60	0,48	
Composição Auxiliar	00001213 SINAPI	CARPINTEIRO DE FORMAS	Mão de Obra	H	0,1300000	16,55	2,15	
Insumo	00006111 SINAPI	SERVEANTE DE OBRAS	Mão de Obra	H	1,3000000	11,70	15,21	
			MO sem LS =>	17,36	LS =>	0,00	MO com LS =>	17,36
			Valor do BDI =>	6,60			Valor com BDI =>	29,25
			Quant. =>	115,2300000	Preço Total =>	3.370,47		
2	MOVIMENTAÇÃO DE TERRA							1.436,47
Insumo	Código Banco	Descrição	Tipo	Und	Quant.	Valor Unit	Total	
Insumo	00006077 SINAPI	ARGILA OU BARRO PARA ATERRO/REATERRO (RETIRADO NA JAZIDA, SEM TRANSPORTE)	Material	m³	1,0000000	36,51	36,51	
			MO sem LS =>	0,00	LS =>	0,00	MO com LS =>	0,00
			Valor do BDI =>	10,64			Valor com BDI =>	47,15
			Quant. =>	23,0500000	Preço Total =>	1.086,80		
2.3	Código Banco	Descrição	Tipo	Und	Quant.	Valor Unit	Total	
Composição	72897 SINAPI	TRANSPORTE COMERCIAL COM CAMINHÃO BASCULANTE 6 M3, RODOVIA PAVIMENTADA - 5KM	MOV - MOVIMENTO DE TERRA	M3XXM	1,0000000	1,18	1,18	
Composição Auxiliar	5811 SINAPI	CAMINHÃO BASCULANTE 6 M3, PESO BRUTO TOTAL 16.000 KG, CARGA ÚTIL MÁXIMA 13.071 KG, DISTÂNCIA ENTRE EIXOS 4,80 M, POTÊNCIA 230 CV INCLUSIVE CAÇAMBA METÁLICA - CHP DIURNO. AF_06/2014	CHOR - CUSTOS HORÁRIOS DE MÁQUINAS E EQUIPAMENTOS	CHP	0,0067000	176,62	1,18	
			MO sem LS =>	0,13	LS =>	0,00	MO com LS =>	0,13
			Valor do BDI =>	0,34			Valor com BDI =>	1,52
			Quant. =>	230,0500000	Preço Total =>	349,67		
3	INFRA-ESTRUTURA - VIGAS BALDRAMES E BLOCOS							29.983,96
3.1	Código Banco	Descrição	Tipo	Und	Quant.	Valor Unit	Total	
Composição	93358 SINAPI	ESCAVAÇÃO MANUAL DE VALA COM PROFUNDIDADE MENOR OU IGUAL A 1,30 M. AF_02/2021	MOV - MOVIMENTO DE TERRA	m³	1,0000000	68,79	68,79	
Composição Auxiliar	88316 SINAPI	SERVEANTE COM ENCARGOS COMPLEMENTARES	SEDI - SERVIÇOS DIVERSOS	H	3,9560000	17,39	68,79	
			MO sem LS =>	47,31	LS =>	0,00	MO com LS =>	47,31
			Valor do BDI =>	20,05			Valor com BDI =>	88,84
			Quant. =>	18,0700000	Preço Total =>	1.605,33		
3.2	Código Banco	Descrição	Tipo	Und	Quant.	Valor Unit	Total	
Composição	94097 SINAPI	PREPARO DE FUNDO DE VALA COM LARGURA MENOR QUE 1,5 M, EM LOCAL COM NÍVEL BAIXO DE INTERFERÊNCIA. AF_06/2016	MOV - MOVIMENTO DE TERRA	m³	1,0000000	5,17	5,17	
Composição Auxiliar	91533 SINAPI	COMPACTADOR DE SOLOS DE PERCUSSÃO (SOQUETE) COM MOTOR A GASOLINA 4 TEMPOS, POTÊNCIA 4 CV - CHP DIURNO. AF_08/2015	CHOR - CUSTOS HORÁRIOS DE MÁQUINAS E EQUIPAMENTOS	CHP	0,0030000	23,79	0,07	
Composição Auxiliar	91534 SINAPI	COMPACTADOR DE SOLOS DE PERCUSSÃO (SOQUETE) COM MOTOR A GASOLINA 4 TEMPOS, POTÊNCIA 4 CV - CHI DIURNO. AF_08/2015	CHOR - CUSTOS HORÁRIOS DE MÁQUINAS E EQUIPAMENTOS	CHI	0,0030000	17,44	0,05	
Composição Auxiliar	88316 SINAPI	SERVEANTE COM ENCARGOS COMPLEMENTARES	SEDI - SERVIÇOS DIVERSOS	H	0,1560000	17,39	2,71	

Obra
UNIDADE ESCOLAR BENTO NEVES/ APAMI: ORÇAMENTO BASE: AMPLIAÇÃO DE
EDIFICAÇÃO 2023

Bancos
SINAPI - 07/2023 - Maranhão
SBC - 07/2023 - Maranhão
ORSE - 06/2023 - Sergipe
SEINFRA - 027 - Ceará

B.D.I.
29,16%

Encargos Sociais
Desonerado: embutido nos
preços unitários dos itens de
mão de obra, de acordo com as
bases.

Planilha Orçamentária Analítica

Composição Auxiliar	88309 SINAPI	PEDREIRO COM ENCARGOS COMPLEMENTARES	SEDI - SERVIÇOS DIVERSOS	H	0,1040000	22,51	2,34	
			MO sem LS =>	3,67	LS =>	0,00	MO com LS =>	3,67
			Valor do BDI =>	1,50			Valor com BDI =>	6,07
				Quant. =>		45,1700000	Preço Total =>	301,28
3.3	Código Banco	Descrição	Tipo	Und	Quant.	Valor Unit	Total	
Composição	94962 SINAPI	CONCRETO MAGRO PARA LASTRO, TRAÇO 1:4,5:4,5 (EM MASSA SECA DE CIMENTO/ AREIA MÉDIA/ BRITA 1) - PREPARO MECÂNICO COM BETONEIRA 400 L. AF_05/2021	FUES - FUNDAÇÕES E ESTRUTURAS	m³	1,0000000	347,33	347,33	
Composição Auxiliar	88316 SINAPI	SERVEANTE COM ENCARGOS COMPLEMENTARES	SEDI - SERVIÇOS DIVERSOS	H	2,3433000	17,39	40,74	
Composição Auxiliar	88377 SINAPI	OPERADOR DE BETONEIRA ESTACIONÁRIA/MISTURADOR COM ENCARGOS COMPLEMENTARES	SEDI - SERVIÇOS DIVERSOS	H	1,4811000	16,37	24,24	
Composição Auxiliar	88930 SINAPI	BETONEIRA CAPACIDADE NOMINAL DE 400 L. CAPACIDADE DE MISTURA 280 L. MOTOR ELÉTRICO TRIFÁSICO POTÊNCIA DE 2 CV, SEM CARREGADOR - CHP DIURNO. AF_10/2014	CHOR - CUSTOS HORÁRIOS DE MÁQUINAS E EQUIPAMENTOS	CHP	0,7623000	1,60	1,37	
Composição Auxiliar	88931 SINAPI	BETONEIRA CAPACIDADE NOMINAL DE 400 L. CAPACIDADE DE MISTURA 280 L. MOTOR ELÉTRICO TRIFÁSICO POTÊNCIA DE 2 CV, SEM CARREGADOR - CHI DIURNO. AF_10/2014	CHOR - CUSTOS HORÁRIOS DE MÁQUINAS E EQUIPAMENTOS	CHI	0,7188000	0,38	0,27	
Insumo	00000370 SINAPI	AREIA MÉDIA - POSTO JAZIDA/FORNECEDOR (RETRADO NA JAZIDA, SEM TRANSPORTE)	Material	m³	0,8269000	70,00	57,88	
Insumo	00001379 SINAPI	CIMENTO PORTLAND COMPOSTO CP II-32	Material	KG	212,0194000	0,84	178,09	
Insumo	00004721 SINAPI	PEDRA BRITADA N. 1 (9,5 a 19 MM) POSTO PEDREIRA/FORNECEDOR, SEM FRETE	Material	m³	0,5782000	77,39	44,74	
			MO sem LS =>	45,71	LS =>	0,00	MO com LS =>	45,71
			Valor do BDI =>	101,28			Valor com BDI =>	448,61
				Quant. =>		2,2600000	Preço Total =>	1.013,85
3.4	Código Banco	Descrição	Tipo	Und	Quant.	Valor Unit	Total	
Composição	95952 SINAPI	(COMPOSIÇÃO REPRESENTATIVA) EXECUÇÃO DE ESTRUTURAS DE CONCRETO ARMADO CONVENCIONAL PARA EDIFICAÇÃO HABITACIONAL MULTIFAMILIAR (PRÉDIO), FCK = 25 MPa. AF_01/2017	FUES - FUNDAÇÕES E ESTRUTURAS	m³	1,0000000	2.256,67	2.256,67	
Composição Auxiliar	92427 SINAPI	MONTAGEM E DESMONTAGEM DE FÓRMA DE PILARES RETANGULARES E ESTRUTURAS SIMILARES, PÉ-DIREITO SIMPLES, EM CHAPA DE MADEIRA COMPENSADA RESINADA, 8 UTILIZAÇÕES. AF_09/2020	FUES - FUNDAÇÕES E ESTRUTURAS	m²	2,7400000	60,28	165,06	
Composição Auxiliar	92463 SINAPI	MONTAGEM E DESMONTAGEM DE FÓRMA DE VIGA, ESCORAMENTO COM GARFO DE MADEIRA, PÉ-DIREITO SIMPLES, EM CHAPA DE MADEIRA RESINADA, 8 UTILIZAÇÕES. AF_09/2020	FUES - FUNDAÇÕES E ESTRUTURAS	m²	1,8700000	130,70	244,40	
Composição Auxiliar	92415 SINAPI	MONTAGEM E DESMONTAGEM DE FÓRMA DE PILARES RETANGULARES E ESTRUTURAS SIMILARES, PÉ-DIREITO SIMPLES, EM CHAPA DE MADEIRA COMPENSADA RESINADA, 2 UTILIZAÇÕES. AF_09/2020	FUES - FUNDAÇÕES E ESTRUTURAS	m²	0,8400000	141,54	118,89	
Composição Auxiliar	92451 SINAPI	MONTAGEM E DESMONTAGEM DE FÓRMA DE VIGA, ESCORAMENTO COM GARFO DE MADEIRA, PÉ-DIREITO SIMPLES, EM CHAPA DE MADEIRA RESINADA, 2 UTILIZAÇÕES. AF_09/2020	FUES - FUNDAÇÕES E ESTRUTURAS	m²	0,5700000	206,16	117,51	
Composição Auxiliar	92510 SINAPI	MONTAGEM E DESMONTAGEM DE FÓRMA DE LAJE MACIÇA, PÉ-DIREITO SIMPLES, EM CHAPA DE MADEIRA COMPENSADA RESINADA, 2 UTILIZAÇÕES. AF_09/2020	FUES - FUNDAÇÕES E ESTRUTURAS	m²	0,4700000	73,50	34,54	
Composição Auxiliar	92770 SINAPI	ARMAÇÃO DE PILAR OU VIGA DE UMA ESTRUTURA CONVENCIONAL DE CONCRETO ARMADO EM UM EDIFÍCIO DE MÚLTIPLOS PAVIMENTOS UTILIZANDO AÇO CA-50 DE 8,0 MM - MONTAGEM. AF_12/2015	FUES - FUNDAÇÕES E ESTRUTURAS	KG	10,7800000	11,99	129,25	
Composição Auxiliar	95945 SINAPI	ARMAÇÃO DE ESCADA, DE UMA ESTRUTURA CONVENCIONAL DE CONCRETO ARMADO UTILIZANDO AÇO CA-50 DE 8,0 MM - MONTAGEM. AF_11/2020	FUES - FUNDAÇÕES E ESTRUTURAS	KG	0,6200000	15,34	9,51	
Composição Auxiliar	96543 SINAPI	ARMAÇÃO DE BLOCO, VIGA BALDRAME E SAPATA UTILIZANDO AÇO CA-60 DE 5 MM - MONTAGEM. AF_08/2017	FUES - FUNDAÇÕES E ESTRUTURAS	KG	0,2300000	16,34	3,75	
Composição Auxiliar	95944 SINAPI	ARMAÇÃO DE ESCADA, DE UMA ESTRUTURA CONVENCIONAL DE CONCRETO ARMADO UTILIZANDO AÇO CA-50 DE 6,3 MM - MONTAGEM. AF_11/2020	FUES - FUNDAÇÕES E ESTRUTURAS	KG	0,5100000	18,39	9,37	
Composição Auxiliar	96544 SINAPI	ARMAÇÃO DE BLOCO, VIGA BALDRAME OU SAPATA UTILIZANDO AÇO CA-50 DE 6,3 MM - MONTAGEM. AF_06/2017	FUES - FUNDAÇÕES E ESTRUTURAS	KG	0,1600000	15,25	2,44	
Composição Auxiliar	92760 SINAPI	ARMAÇÃO DE PILAR OU VIGA DE UMA ESTRUTURA CONVENCIONAL DE CONCRETO ARMADO EM UM EDIFÍCIO DE MÚLTIPLOS PAVIMENTOS UTILIZANDO AÇO CA-50 DE 6,3 MM - MONTAGEM. AF_12/2015	FUES - FUNDAÇÕES E ESTRUTURAS	KG	5,8300000	12,96	75,55	
Composição Auxiliar	92766 SINAPI	ARMAÇÃO DE PILAR OU VIGA DE UMA ESTRUTURA CONVENCIONAL DE CONCRETO ARMADO EM UM EDIFÍCIO DE MÚLTIPLOS PAVIMENTOS UTILIZANDO AÇO CA-50 DE 25,0 MM - MONTAGEM. AF_12/2015	FUES - FUNDAÇÕES E ESTRUTURAS	KG	0,8200000	10,40	8,52	
Composição Auxiliar	96546 SINAPI	ARMAÇÃO DE BLOCO, VIGA BALDRAME OU SAPATA UTILIZANDO AÇO CA-50 DE 10 MM - MONTAGEM. AF_08/2017	FUES - FUNDAÇÕES E ESTRUTURAS	KG	1,0000000	12,63	12,63	
Composição Auxiliar	92522 SINAPI	MONTAGEM E DESMONTAGEM DE FÓRMA DE LAJE MACIÇA, PÉ-DIREITO SIMPLES, EM CHAPA DE MADEIRA COMPENSADA RESINADA, 8 UTILIZAÇÕES. AF_09/2020	FUES - FUNDAÇÕES E ESTRUTURAS	m²	1,6100000	45,37	73,04	
Composição Auxiliar	92759 SINAPI	ARMAÇÃO DE PILAR OU VIGA DE UMA ESTRUTURA CONVENCIONAL DE CONCRETO ARMADO EM UM EDIFÍCIO DE MÚLTIPLOS PAVIMENTOS UTILIZANDO AÇO CA-60 DE 6,0 MM - MONTAGEM. AF_12/2015	FUES - FUNDAÇÕES E ESTRUTURAS	KG	7,1300000	13,41	95,61	
Composição Auxiliar	92763 SINAPI	ARMAÇÃO DE PILAR OU VIGA DE UMA ESTRUTURA CONVENCIONAL DE CONCRETO ARMADO EM UM EDIFÍCIO DE MÚLTIPLOS PAVIMENTOS UTILIZANDO AÇO CA-50 DE 12,5 MM - MONTAGEM. AF_12/2015	FUES - FUNDAÇÕES E ESTRUTURAS	KG	10,5300000	9,41	99,08	
Composição Auxiliar	103673 SINAPI	LANÇAMENTO COM USO DE BOMBA, ADENSAMENTO E ACABAMENTO DE CONCRETO EM ESTRUTURAS. AF_02/2022	FUES - FUNDAÇÕES E ESTRUTURAS	m³	1,0000000	33,54	33,54	
Composição Auxiliar	92762 SINAPI	ARMAÇÃO DE PILAR OU VIGA DE UMA ESTRUTURA CONVENCIONAL DE CONCRETO ARMADO EM UM EDIFÍCIO DE MÚLTIPLOS PAVIMENTOS UTILIZANDO AÇO CA-50 DE 10,0 MM - MONTAGEM. AF_12/2015	FUES - FUNDAÇÕES E ESTRUTURAS	KG	16,4900000	11,14	183,69	
Composição Auxiliar	92765 SINAPI	ARMAÇÃO DE PILAR OU VIGA DE UMA ESTRUTURA CONVENCIONAL DE CONCRETO ARMADO EM UM EDIFÍCIO DE MÚLTIPLOS PAVIMENTOS UTILIZANDO AÇO CA-50 DE 20,0 MM - MONTAGEM. AF_12/2015	FUES - FUNDAÇÕES E ESTRUTURAS	KG	0,4300000	10,49	4,51	
Composição Auxiliar	96533 SINAPI	FABRICAÇÃO, MONTAGEM E DESMONTAGEM DE FÓRMA PARA VIGA BALDRAME, EM MADEIRA SERRADA, E=25 MM, 2 UTILIZAÇÕES. AF_08/2017	FUES - FUNDAÇÕES E ESTRUTURAS	m²	0,3300000	116,49	38,44	

Encargos Sociais
Desonerado em relação aos
preços unitários dos insumos de
mão de obra, de acordo com as
bases.

Obra
UNIDADE ESCOLAR BENTO NEVES/ APAMI: ORÇAMENTO BASE: AMPLIAÇÃO DE
EDIFICAÇÃO 2023

Bancos
SINAPI - 07/2023 - Maranhão
SBC - 07/2023 - Maranhão
ORSE - 06/2023 - Sergipe
SEINFRA - 027 - Ceará

B.D.I.
29,16%

Planilha Orçamentária Analítica

Composição Auxiliar	92769 SINAPI	ARMAÇÃO DE LAJE DE UMA ESTRUTURA CONVENCIONAL DE CONCRETO ARMADO EM UM EDIFÍCIO DE MÚLTIPLOS PAVIMENTOS UTILIZANDO AÇO CA-50 DE 6,3 MM - MONTAGEM. AF_12/2015	FUES - FUNDAÇÕES E ESTRUTURAS	KG	5,4700000	12,56	106,38
Composição Auxiliar	92761 SINAPI	ARMAÇÃO DE PILAR OU VIGA DE UMA ESTRUTURA CONVENCIONAL DE CONCRETO ARMADO EM UM EDIFÍCIO DE MÚLTIPLOS PAVIMENTOS UTILIZANDO AÇO CA-50 DE 8,0 MM - MONTAGEM. AF_12/2015	FUES - FUNDAÇÕES E ESTRUTURAS	KG	0,0900000	12,38	1,11
Composição Auxiliar	92764 SINAPI	ARMAÇÃO DE PILAR OU VIGA DE UMA ESTRUTURA CONVENCIONAL DE CONCRETO ARMADO EM UM EDIFÍCIO DE MÚLTIPLOS PAVIMENTOS UTILIZANDO AÇO CA-50 DE 16,0 MM - MONTAGEM. AF_12/2015	FUES - FUNDAÇÕES E ESTRUTURAS	KG	3,8500000	9,15	35,22
Composição Auxiliar	92768 SINAPI	ARMAÇÃO DE LAJE DE UMA ESTRUTURA CONVENCIONAL DE CONCRETO ARMADO EM UM EDIFÍCIO DE MÚLTIPLOS PAVIMENTOS UTILIZANDO AÇO CA-50 DE 5,0 MM - MONTAGEM. AF_12/2015	FUES - FUNDAÇÕES E ESTRUTURAS	KG	0,8300000	13,02	10,80
Composição Auxiliar	101982 SINAPI	MONTAGEM E DESMONTAGEM DE FÓRMA PARA ESCADAS, COM 2 LANCES EM "U" E LAJE PLANA, EM CHAPA DE MADEIRA COMPENSADA PLASTIFICADA, 8 UTILIZAÇÕES. AF_11/2020	FUES - FUNDAÇÕES E ESTRUTURAS	m²	0,2100000	213,68	44,87
Insumo	00001527 SINAPI	CONCRETO USINADO BOMBEÁVEL, CLASSE DE RESISTÊNCIA C25, COM BRITA 0 E 1, SLUMP = 100 +/- 20 MM, INCLUI SERVIÇO DE BOMBEAMENTO (NBR 8953)	Material	m³	1,1030000	543,01	598,94
				MO sem LS =>	311,10	LS =>	0,00
				Valor do BDI =>	658,04	MO com LS =>	311,10
						Valor com BDI =>	2.914,71
				Quant. =>	9,1900000	Preço Total =>	26.786,18

3.5	Código Banco	Descrição	Tipo	Und	Quant.	Valor Unit	Total
Composição	93382 SINAPI	REATERRO MANUAL DE VALAS COM COMPACTAÇÃO MECANIZADA. AF_04/2016	MOVT - MOVIMENTO DE TERRA	m³	1,0000000	24,18	24,18
Composição Auxiliar	88316 SINAPI	SERVENTE COM ENCARGOS COMPLEMENTARES	SEDI - SERVIÇOS DIVERSOS	H	0,8500000	17,39	11,30
Composição Auxiliar	91533 SINAPI	COMPACTADOR DE SOLOS DE PERCUSSÃO (SOQUETE) COM MOTOR A GASOLINA 4 TEMPOS, POTÊNCIA 4 CV - CHP DIURNO. AF_08/2015	CHOR - CUSTOS HORÁRIOS DE MÁQUINAS E EQUIPAMENTOS	CHP	0,2740000	23,79	6,51
Composição Auxiliar	91534 SINAPI	COMPACTADOR DE SOLOS DE PERCUSSÃO (SOQUETE) COM MOTOR A GASOLINA 4 TEMPOS, POTÊNCIA 4 CV - CHI DIURNO. AF_08/2015	CHOR - CUSTOS HORÁRIOS DE MÁQUINAS E EQUIPAMENTOS	CHI	0,2540000	17,44	4,42
Composição Auxiliar	95606 SINAPI	UMIDIFICAÇÃO DE MATERIAL PARA VALAS COM CAMINHÃO PIPA 10000L. AF_11/2016	MOVT - MOVIMENTO DE TERRA	m³	1,0000000	1,95	1,95
				MO sem LS =>	14,51	LS =>	0,00
				Valor do BDI =>	7,05	MO com LS =>	14,51
						Valor com BDI =>	31,23
				Quant. =>	8,8800000	Preço Total =>	277,32

4	SUPERESTRUTURA - PILARES E VIGAS						18.424,27
4.1	Código Banco	Descrição	Tipo	Und	Quant.	Valor Unit	Total
Composição	99952 SINAPI	(COMPOSIÇÃO REPRESENTATIVA) EXECUÇÃO DE ESTRUTURAS DE CONCRETO ARMADO CONVENCIONAL, PARA EDIFICAÇÃO HABITACIONAL MULTIFAMILIAR (PRÉDIO), FCK = 25 MPa. AF_01/2017: PILARES/ VIGAMENTO SUPERIOR E VIGAMENTO DE AMARRAÇÃO DO PLATIBANDA	FUES - FUNDAÇÕES E ESTRUTURAS	m³	1,0000000	2.256,67	2.256,67
Composição Auxiliar	92427 SINAPI	MONTAGEM E DESMONTAGEM DE FÓRMA DE PILARES RETANGULARES E ESTRUTURAS SIMILARES, PE-DIREITO SIMPLES, EM CHAPA DE MADEIRA COMPENSADA RESINADA, 8 UTILIZAÇÕES. AF_09/2020	FUES - FUNDAÇÕES E ESTRUTURAS	m²	2,7400000	60,25	165,08
Composição Auxiliar	92463 SINAPI	MONTAGEM E DESMONTAGEM DE FÓRMA DE VIGA, ESCORAMENTO COM GARFO DE MADEIRA, PE-DIREITO SIMPLES, EM CHAPA DE MADEIRA RESINADA, 8 UTILIZAÇÕES. AF_09/2020	FUES - FUNDAÇÕES E ESTRUTURAS	m²	1,8700000	130,70	244,40
Composição Auxiliar	92415 SINAPI	MONTAGEM E DESMONTAGEM DE FÓRMA DE PILARES RETANGULARES E ESTRUTURAS SIMILARES, PE-DIREITO SIMPLES, EM CHAPA DE MADEIRA COMPENSADA RESINADA, 2 UTILIZAÇÕES. AF_09/2020	FUES - FUNDAÇÕES E ESTRUTURAS	m²	0,8400000	141,54	118,89
Composição Auxiliar	92451 SINAPI	MONTAGEM E DESMONTAGEM DE FÓRMA DE VIGA, ESCORAMENTO COM GARFO DE MADEIRA, PE-DIREITO SIMPLES, EM CHAPA DE MADEIRA RESINADA, 2 UTILIZAÇÕES. AF_09/2020	FUES - FUNDAÇÕES E ESTRUTURAS	m²	0,5700000	206,16	117,51
Composição Auxiliar	92510 SINAPI	MONTAGEM E DESMONTAGEM DE FÓRMA DE LAJE MACIÇA, PE-DIREITO SIMPLES, EM CHAPA DE MADEIRA COMPENSADA RESINADA, 2 UTILIZAÇÕES. AF_09/2020	FUES - FUNDAÇÕES E ESTRUTURAS	m²	0,4700000	73,50	34,54
Composição Auxiliar	92770 SINAPI	ARMAÇÃO DE LAJE DE UMA ESTRUTURA CONVENCIONAL DE CONCRETO ARMADO EM UM EDIFÍCIO DE MÚLTIPLOS PAVIMENTOS UTILIZANDO AÇO CA-50 DE 8,0 MM - MONTAGEM. AF_12/2015	FUES - FUNDAÇÕES E ESTRUTURAS	KG	10,7800000	11,99	129,25
Composição Auxiliar	95045 SINAPI	ARMAÇÃO DE ESCADA, DE UMA ESTRUTURA CONVENCIONAL DE CONCRETO ARMADO UTILIZANDO AÇO CA-50 DE 8,0 MM - MONTAGEM. AF_11/2020	FUES - FUNDAÇÕES E ESTRUTURAS	KG	0,6200000	15,34	9,51
Composição Auxiliar	96543 SINAPI	ARMAÇÃO DE BLOCO, VIGA BALDRAME E SAPATA UTILIZANDO AÇO CA-60 DE 5 MM - MONTAGEM. AF_09/2017	FUES - FUNDAÇÕES E ESTRUTURAS	KG	0,2300000	16,34	3,75
Composição Auxiliar	95044 SINAPI	ARMAÇÃO DE ESCADA, DE UMA ESTRUTURA CONVENCIONAL DE CONCRETO ARMADO UTILIZANDO AÇO CA-50 DE 6,3 MM - MONTAGEM. AF_11/2020	FUES - FUNDAÇÕES E ESTRUTURAS	KG	0,5100000	18,39	9,37
Composição Auxiliar	96544 SINAPI	ARMAÇÃO DE BLOCO, VIGA BALDRAME OU SAPATA UTILIZANDO AÇO CA-50 DE 6,3 MM - MONTAGEM. AF_06/2017	FUES - FUNDAÇÕES E ESTRUTURAS	KG	0,1600000	15,25	2,44
Composição Auxiliar	92760 SINAPI	ARMAÇÃO DE PILAR OU VIGA DE UMA ESTRUTURA CONVENCIONAL DE CONCRETO ARMADO EM UM EDIFÍCIO DE MÚLTIPLOS PAVIMENTOS UTILIZANDO AÇO CA-50 DE 6,3 MM - MONTAGEM. AF_12/2015	FUES - FUNDAÇÕES E ESTRUTURAS	KG	5,8300000	12,98	75,55
Composição Auxiliar	92766 SINAPI	ARMAÇÃO DE PILAR OU VIGA DE UMA ESTRUTURA CONVENCIONAL DE CONCRETO ARMADO EM UM EDIFÍCIO DE MÚLTIPLOS PAVIMENTOS UTILIZANDO AÇO CA-50 DE 25,0 MM - MONTAGEM. AF_12/2015	FUES - FUNDAÇÕES E ESTRUTURAS	KG	0,8200000	10,40	8,52
Composição Auxiliar	96546 SINAPI	ARMAÇÃO DE BLOCO, VIGA BALDRAME OU SAPATA UTILIZANDO AÇO CA-50 DE 10 MM - MONTAGEM. AF_06/2017	FUES - FUNDAÇÕES E ESTRUTURAS	KG	1,0000000	12,63	12,63
Composição Auxiliar	92522 SINAPI	MONTAGEM E DESMONTAGEM DE FÓRMA DE LAJE MACIÇA, PE-DIREITO SIMPLES, EM CHAPA DE MADEIRA COMPENSADA RESINADA, 8 UTILIZAÇÕES. AF_09/2020	FUES - FUNDAÇÕES E ESTRUTURAS	m²	1,6100000	45,37	73,04
Composição Auxiliar	92759 SINAPI	ARMAÇÃO DE PILAR OU VIGA DE UMA ESTRUTURA CONVENCIONAL DE CONCRETO ARMADO EM UM EDIFÍCIO DE MÚLTIPLOS PAVIMENTOS UTILIZANDO AÇO CA-60 DE 5,0 MM - MONTAGEM. AF_12/2015	FUES - FUNDAÇÕES E ESTRUTURAS	KG	7,1300000	13,41	95,61
Composição Auxiliar	92763 SINAPI	ARMAÇÃO DE PILAR OU VIGA DE UMA ESTRUTURA CONVENCIONAL DE CONCRETO ARMADO EM UM EDIFÍCIO DE MÚLTIPLOS PAVIMENTOS UTILIZANDO AÇO CA-50 DE 12,5 MM - MONTAGEM. AF_12/2015	FUES - FUNDAÇÕES E ESTRUTURAS	KG	10,5300000	9,41	99,08

Obra
UNIDADE ESCOLAR BENTO NEVES/ APAMI: ORÇAMENTO BASE: AMPLIAÇÃO DE
EDIFICAÇÃO 2023

Bancos
SINAPI - 07/2023 - Maranhão
SBC - 07/2023 - Maranhão
ORSE - 06/2023 - Sergipe
SEINFRA - 027 - Ceará

B.D.I.
29,16%

Encargos Sociais
Desonerado: embutido no
preço unitário dos insumos de
mão de obra, de acordo com as
bases.

Planilha Orçamentária Analítica

Composição	103673 SINAPI	LANÇAMENTO COM USO DE BOMBA, ADENSAMENTO E ACABAMENTO DE CONCRETO EM ESTRUTURAS. AF_02/2022	FUES - FUNDAÇÕES E ESTRUTURAS	m³	1,0000000	33,54	33,54
Composição Auxiliar	92762 SINAPI	ARMAÇÃO DE PILAR OU VIGA DE UMA ESTRUTURA CONVENCIONAL DE CONCRETO ARMADO EM UM EDIFÍCIO DE MÚLTIPLOS PAVIMENTOS UTILIZANDO AÇO CA-50 DE 10,0 MM - MONTAGEM. AF_12/2015	FUES - FUNDAÇÕES E ESTRUTURAS	KG	16,4900000	11,14	183,69
Composição Auxiliar	92765 SINAPI	ARMAÇÃO DE PILAR OU VIGA DE UMA ESTRUTURA CONVENCIONAL DE CONCRETO ARMADO EM UM EDIFÍCIO DE MÚLTIPLOS PAVIMENTOS UTILIZANDO AÇO CA-50 DE 20,0 MM - MONTAGEM. AF_12/2015	FUES - FUNDAÇÕES E ESTRUTURAS	KG	0,4300000	10,49	4,51
Composição Auxiliar	96533 SINAPI	FABRICAÇÃO, MONTAGEM E DESMONTAGEM DE FÔRMA PARA VIGA BALDRAME, EM MADEIRA SERRADA, E=25 MM, 2 UTILIZAÇÕES. AF_08/2017	FUES - FUNDAÇÕES E ESTRUTURAS	m²	0,3300000	116,49	38,44
Composição Auxiliar	92769 SINAPI	ARMAÇÃO DE LAJE DE UMA ESTRUTURA CONVENCIONAL DE CONCRETO ARMADO EM UM EDIFÍCIO DE MÚLTIPLOS PAVIMENTOS UTILIZANDO AÇO CA-50 DE 8,3 MM - MONTAGEM. AF_12/2015	FUES - FUNDAÇÕES E ESTRUTURAS	KG	8,4700000	12,56	106,38
Composição Auxiliar	92761 SINAPI	ARMAÇÃO DE PILAR OU VIGA DE UMA ESTRUTURA CONVENCIONAL DE CONCRETO ARMADO EM UM EDIFÍCIO DE MÚLTIPLOS PAVIMENTOS UTILIZANDO AÇO CA-50 DE 8,0 MM - MONTAGEM. AF_12/2015	FUES - FUNDAÇÕES E ESTRUTURAS	KG	0,0900000	12,38	1,11
Composição Auxiliar	92764 SINAPI	ARMAÇÃO DE PILAR OU VIGA DE UMA ESTRUTURA CONVENCIONAL DE CONCRETO ARMADO EM UM EDIFÍCIO DE MÚLTIPLOS PAVIMENTOS UTILIZANDO AÇO CA-50 DE 16,0 MM - MONTAGEM. AF_12/2015	FUES - FUNDAÇÕES E ESTRUTURAS	KG	3,8500000	9,15	35,22
Composição Auxiliar	92768 SINAPI	ARMAÇÃO DE LAJE DE UMA ESTRUTURA CONVENCIONAL DE CONCRETO ARMADO EM UM EDIFÍCIO DE MÚLTIPLOS PAVIMENTOS UTILIZANDO AÇO CA-50 DE 5,0 MM - MONTAGEM. AF_12/2015	FUES - FUNDAÇÕES E ESTRUTURAS	KG	0,8300000	13,02	10,80
Composição Auxiliar	101982 SINAPI	MONTAGEM E DESMONTAGEM DE FÔRMA PARA ESCADAS, COM 2 LANCES EM "U" E LAJE PLANA, EM CHAPA DE MADEIRA COMPENSADA PLASTIFICADA, 8 UTILIZAÇÕES. AF_11/2020	FUES - FUNDAÇÕES E ESTRUTURAS	m²	0,2100000	213,68	44,87
Insumo	00001527 SINAPI	CONCRETO USINADO BOMBEÁVEL, CLASSE DE RESISTENCIA C25, COM BRITA 0 E 1, SLUMP = 100 +/- 20 MM, INCLUI SERVIÇO DE BOMBEAMENTO (NBR 8953)	Material	m³	1,1030000	543,01	598,94
				MO sem LS =>	311,10	LS =>	0,00
				Valor do BDI =>	658,04	MO com LS =>	311,10
				Quant. =>	6,0800000	Valor com BDI =>	2.914,71
						Preço Total =>	17.721,43

4.2	Código Banco	Descrição	Tipo	Und	Quant.	Valor Unit	Total
Composição	101963 SINAPI	BANHEIRO/RECEPÇÃO: LAJE PRÉ-MOLDADA UNIDIRECIONAL, BIAPOIADA, PARA PISO, ENCHIMENTO EM CERÂMICA, VIGOTA CONVENCIONAL, ALTURA TOTAL DA LAJE (ENCHIMENTO+CAPA) = (8+4), AF_11/2020	FUES - FUNDAÇÕES E ESTRUTURAS	m²	1,0000000	187,65	187,65
Composição Auxiliar	103674 SINAPI	CONCRETAGEM DE VIGAS E LAJES, FCK=25 MPA, PARA LAJES PREMOLDADAS COM USO DE BOMBA - LANÇAMENTO, ADENSAMENTO E ACABAMENTO. AF_02/2022	FUES - FUNDAÇÕES E ESTRUTURAS	m³	0,0540000	549,25	35,05
Composição Auxiliar	86262 SINAPI	CARPINTEIRO DE FORMAS COM ENCARGOS COMPLEMENTARES	SEDI - SERVIÇOS DIVERSOS	H	0,5010000	22,17	11,10
Composição Auxiliar	88316 SINAPI	SERVENTE COM ENCARGOS COMPLEMENTARES	SEDI - SERVIÇOS DIVERSOS	H	0,3540000	17,39	6,15
Composição Auxiliar	92273 SINAPI	FABRICAÇÃO DE ESCORAS DO TIPO PONTALETE, EM MADEIRA, PARA PÉ-DIREITO SIMPLES. AF_09/2020	FUES - FUNDAÇÕES E ESTRUTURAS	M	0,9700000	19,24	18,66
Composição Auxiliar	92767 SINAPI	ARMAÇÃO DE LAJE DE ESTRUTURA CONVENCIONAL DE CONCRETO ARMADO UTILIZANDO AÇO CA-60 DE 4,2 MM - MONTAGEM. AF_06/2022	FUES - FUNDAÇÕES E ESTRUTURAS	KG	1,2110000	14,61	17,69
Insumo	00003743 SINAPI	LAJE PRÉ-MOLDADA CONVENCIONAL (LAJOTAS + VIGOTAS) PARA PISO, UNIDIRECIONAL, SOBRECARGA DE 200 KG/M2, VAO ATÉ 3,50 M (SEM COLOCAÇÃO)	Material	m²	1,0000000	60,24	60,24
Insumo	00006193 SINAPI	TABUA NAO APARELHADA "2,5 X 20" CM, EM MACARANDUBA, ANGELIM OU EQUIVALENTE DA REGIAO - BRUTA	Material	M	1,8700000	20,21	37,79
Insumo	00040304 SINAPI	PREGO DE AÇO POLIDO COM CABECA DUPLA 17 X 27 (2 1/2 X 11)	Material	KG	0,0400000	24,29	0,97
				MO sem LS =>	21,18	LS =>	0,00
				Valor do BDI =>	54,71	MO com LS =>	21,18
				Quant. =>	2,9000000	Valor com BDI =>	242,36
						Preço Total =>	702,84

5	Código Banco	Descrição	Tipo	Und	Quant.	Valor Unit	Total
5.1		ALVENARIA DE VEDAÇÃO EDIFICAÇÃO					51.069,60
Composição	89168 SINAPI	(COMPOSIÇÃO REPRESENTATIVA) DO SERVIÇO DE ALVENARIA DE VEDAÇÃO DE BLOCOS VAZADOS DE CERÂMICA DE 9X19X19CM (ESPESSURA 9CM), PARA EDIFICAÇÃO HABITACIONAL UNIFAMILIAR (CASA) E EDIFICAÇÃO PÚBLICA PADRÃO. AF_11/2014	PARE - PAREDES/PANEIS	m²	1,0000000	87,82	87,82
Composição Auxiliar	87495 SINAPI	ALVENARIA DE VEDAÇÃO DE BLOCOS CERÂMICOS FURADOS NA HORIZONTAL DE 9X19X19CM (ESPESSURA 9CM) DE PAREDES COM ÁREA LÍQUIDA MENOR QUE 6M² SEM VÃOS E ARGAMASSA DE ASSENTAMENTO COM PREPARO EM BETONEIRA. AF_06/2014	PARE - PAREDES/PANEIS	m²	0,2334000	89,35	20,85
Composição Auxiliar	87503 SINAPI	ALVENARIA DE VEDAÇÃO DE BLOCOS CERÂMICOS FURADOS NA HORIZONTAL DE 9X19X19CM (ESPESSURA 9CM) DE PAREDES COM ÁREA LÍQUIDA MAIOR OU IGUAL A 6M² SEM VÃOS E ARGAMASSA DE ASSENTAMENTO COM PREPARO EM BETONEIRA. AF_06/2014	PARE - PAREDES/PANEIS	m²	0,2028000	78,27	15,87
Composição Auxiliar	87511 SINAPI	ALVENARIA DE VEDAÇÃO DE BLOCOS CERÂMICOS FURADOS NA HORIZONTAL DE 9X19X19CM (ESPESSURA 9CM) DE PAREDES COM ÁREA LÍQUIDA MENOR QUE 6M² COM VÃOS E ARGAMASSA DE ASSENTAMENTO COM PREPARO EM BETONEIRA. AF_06/2014	PARE - PAREDES/PANEIS	m²	0,2470000	98,79	24,40
Composição Auxiliar	87519 SINAPI	ALVENARIA DE VEDAÇÃO DE BLOCOS CERÂMICOS FURADOS NA HORIZONTAL DE 9X19X19CM (ESPESSURA 9CM) DE PAREDES COM ÁREA LÍQUIDA MAIOR OU IGUAL A 6M² COM VÃOS E ARGAMASSA DE ASSENTAMENTO COM PREPARO EM BETONEIRA. AF_06/2014	PARE - PAREDES/PANEIS	m²	0,3168000	84,29	26,70
				MO sem LS =>	38,32	LS =>	0,00
				Valor do BDI =>	25,60	MO com LS =>	38,32
				Quant. =>	314,2300000	Valor com BDI =>	113,42
						Preço Total =>	35.639,96

5.2	Código Banco	Descrição	Tipo	Und	Quant.	Valor Unit	Total
Composição	7882 ORSE	Grade e montantes de ferro h=2,10m, inclusive portão, mureta h=40cm, chapiscada e rebocada, altura total=2,50m, exclusive pintura da grade e mureta - (padrão CEHOP) - Rev 04_12/2021	Esquadrias de Ferro	m²	1,0000000	620,58	620,58

Obra
UNIDADE ESCOLAR BENTO NEVES/ APAMI: ORÇAMENTO BASE: AMPLIAÇÃO DE
EDIFICAÇÃO 2023

Bancos
SINAPI - 07/2023 - Maranhão
SBC - 07/2023 - Maranhão
ORSE - 06/2023 - Sergipe
SEINFRA - 027 - Ceará

B.D.I.
29,16%

Encargos Sociais
Desonerado: embutido na
preços unitário dos insumos de
mão de obra, de acordo com as
bases.

Planilha Orçamentária Analítica

Composição	79 ORSE	Forma plana para fundações, em tábuas de pinho, 02 usos	Formas para Fundações	m²	0,0640000	126,95	8,12
Auxiliar							
Composição	91 ORSE	Alvenaria pedra calcária argamassada c/ cimento e areia traço 1:4 (1:5) - 1 saco cimento 50kg / 5 pedras areia dim. 0,35x0,45x0,23m - Confeção mecânica e transporte	Alvenarias de Pedra e Concretos para Fundações	m³	0,0800000	417,30	33,38
Auxiliar							
Composição	126 ORSE	Concreto simples fabricado na obra, fck=15 mpa, lançado e adensado	Concreto Simples	m³	0,0184000	511,37	9,40
Auxiliar							
Composição	140 ORSE	Aço CA - 50 Ø 6,3 a 12,5mm, inclusive corte, dobragem, montagem e colocação de ferragens nas formas, para superestruturas e fundações - R1	Armaduras Convencionais	kg	0,4000000	13,52	5,40
Auxiliar							
Composição	153 ORSE	Alvenaria bloco cerâmico vedação, 8x19x24cm, e=19cm, com argamassa 1:5 - 1:2:8 (cimento/cal/areia), junta=1cm - Rev.08	Alvenarias de Vedação	m²	0,1000000	81,72	13,07
Auxiliar							
Composição	1908 ORSE	Reboco ou emboço externo, de parede, com argamassa traço 1:5 - 1:2:8 (cimento / cal / areia), espessura 2,0 cm	Argamassas	m²	0,4000000	31,19	12,47
Auxiliar							
Composição	2497 ORSE	Escavação manual de vala ou cava em material de 1ª categoria, profundidade até 1,50m	Escavação Manual em Área Urbana	m³	0,0800000	46,26	3,70
Auxiliar							
Composição	3310 ORSE	Chapisco em parede com argamassa traço 1:1 - 1:3 (cimento / areia) - Revisado 08/2015	Conversão InfoWOrca	m²	0,4000000	6,12	2,44
Auxiliar							
Composição	10549 ORSE	Encargos Complementares - Servente	Provisórios	h	0,4800000	3,72	1,78
Auxiliar							
Composição	10550 ORSE	Encargos Complementares - Pedreiro	Provisórios	h	0,4000000	3,57	1,42
Auxiliar							
Composição	13225 ORSE	Mão-de-obra para confecção de grade padrão cehop inclusive solda	Alambrados e Grades	m²	1,0000000	204,20	204,20
Auxiliar							
Insumo	1734 ORSE	Perfil Aço, U Dobrado de chapa - UDC simples - 100 x 50 x 3 mm (4,48 kg/m) m	Material	m	2,4000000	43,88	105,31
Insumo	00000370 SINAPI	AREIA MÉDIA - POSTO JAZIDA/FORNECEDOR (RETIRADO NA JAZIDA, SEM TRANSPORTE)	Material	m³	0,0036000	70,00	0,25
Insumo	00000559 SINAPI	BARRA DE AÇO CHATO, RETANGULAR, 50,8 MM X 6,35 MM (L X E), 2,53 KG/M	Material	M	7,2000000	22,44	161,56
Insumo	00000560 SINAPI	BARRA DE AÇO CHATO, RETANGULAR, 50,8 MM X 7,94 MM (L X E), 3,162 KG/M	Material	M	1,6000000	28,07	44,91
Insumo	00001379 SINAPI	CIMENTO PORTLAND COMPOSTO CP II-32	Material	KG	1,1200000	0,84	0,94
Insumo	00004750 SINAPI	PEDREIRO	Mão de Obra	H	0,4000000	16,55	6,62
Insumo	00006111 SINAPI	SERVENTE DE OBRAS	Mão de Obra	H	0,4800000	11,70	5,61
			MO sem LS =>	197,83	LS =>	0,00	197,83
			Valor do BDI =>	180,96			801,54
					Quant. =>	19,2500000	Preço Total => 15,429,64

6		ESQUADRIAS					49.443,13
6.1	Código Banco	Descrição	Tipo	Und	Quant.	Valor Unit	Total
Composição	100690 SINAPI	KIT DE PORTA DE MADEIRA FRISADA, SEMI-OCA (LEVE OU MÉDIA), PADRÃO POPULAR, 80X210CM, ESPESSURA DE 3,5CM, ITENS INCLUSOS: DOBRADIÇAS, MONTAGEM E INSTALAÇÃO DE BATENTE, FECHADURA COM EXECUÇÃO DO FURO - FORNECIMENTO E INSTALAÇÃO. AF_12/2019	ESQV - ESQUADRIAS/FERRAGENS/VIDR OS	UN	1,0000000	824,29	824,29
Composição	100660 SINAPI	ALIZAR DE 5X1,5CM PARA PORTA FIXADO COM PREGOS, PADRÃO POPULAR - FORNECIMENTO E INSTALAÇÃO. AF_12/2019	ESQV - ESQUADRIAS/FERRAGENS/VIDR OS	M	10,0000000	7,08	70,80
Composição	91292 SINAPI	BATENTE PARA PORTA DE MADEIRA, FIXAÇÃO COM ARGAMASSA, PADRÃO POPULAR, FORNECIMENTO E INSTALAÇÃO. AF_12/2019	ESQV - ESQUADRIAS/FERRAGENS/VIDR OS	UN	1,0000000	283,59	283,59
Composição	91297 SINAPI	PORTA DE MADEIRA FRISADA, SEMI-OCA (LEVE OU MÉDIA), 80X210CM, ESPESSURA DE 3,5CM, INCLUSO DOBRADIÇAS - FORNECIMENTO E INSTALAÇÃO. AF_12/2019	ESQV - ESQUADRIAS/FERRAGENS/VIDR OS	UN	1,0000000	365,50	365,50
Composição	91304 SINAPI	FECHADURA DE EMBUTIR COM CILINDRO, EXTERNA, COMPLETA, ACABAMENTO PADRÃO POPULAR, INCLUSO EXECUÇÃO DE FURO - FORNECIMENTO E INSTALAÇÃO. AF_12/2019	ESQV - ESQUADRIAS/FERRAGENS/VIDR OS	UN	1,0000000	104,40	104,40
			MO sem LS =>	176,66	LS =>	0,00	176,66
			Valor do BDI =>	240,36			1.064,65
					Quant. =>	12,0000000	Preço Total => 12.775,80

6.2	Código Banco	Descrição	Tipo	Und	Quant.	Valor Unit	Total
Composição	100659 SINAPI	ALIZAR DE 5X1,5CM PARA PORTA FIXADO COM PREGOS, PADRÃO MÉDIO - FORNECIMENTO E INSTALAÇÃO. AF_12/2019	ESQV - ESQUADRIAS/FERRAGENS/VIDR OS	M	1,0000000	10,41	10,41
Composição	88261 SINAPI	CARPINTEIRO DE ESQUADRIA COM ENCARGOS COMPLEMENTARES	SEDI - SERVIÇOS DIVERSOS	H	0,0680000	21,42	1,45
Composição	88316 SINAPI	SERVENTE COM ENCARGOS COMPLEMENTARES	SEDI - SERVIÇOS DIVERSOS	H	0,0340000	17,39	0,59
Insumo	00020017 SINAPI	ITEM PROCESSO DE DESATIVACAO/ GUARNICAO/ ALIZAR/ VISTA MACICA, E= "1" CM, L= "4,5" CM, EM CEDRINHO/ ANGELIM COMERCIAL/ EUCALIPTO/ CURUPIXA/ PERoba/ CUMARU OU EQUIVALENTE DA REGIAO	Material	M	1,1630000	7,09	8,24
Insumo	00039026 SINAPI	PREGO DE AÇO POLIDO SEM CABECA 15 X 15 (1 1/4 X 13)	Material	KG	0,0060000	22,13	0,13
			MO sem LS =>	1,48	LS =>	0,00	1,48
			Valor do BDI =>	3,03			13,44
					Quant. =>	120,0000000	Preço Total => 1.612,80

6.3	Código Banco	Descrição	Tipo	Und	Quant.	Valor Unit	Total
Composição	93182 SINAPI	VERGA PRÉ-MOLDADA PARA JANELAS COM ATÉ 1,5 M DE VÃO. AF_03/2016	FUES - FUNDACOES E ESTRUTURAS	M	1,0000000	48,87	48,87
Composição	87294 SINAPI	ARGAMASSA TRAÇO 1:2:9 (EM VOLUME DE CIMENTO, CAL E AREIA MÉDIA UMIDA) PARA EMBOÇO/MASSA ÚNICA/ASSENTAMENTO DE ALVENARIA DE VEDAÇÃO, PREPARO MECÂNICO COM BETONEIRA 600 L. AF_05/2019	SEDI - SERVIÇOS DIVERSOS	m³	0,0019000	480,61	0,91
Composição	88309 SINAPI	PEDREIRO COM ENCARGOS COMPLEMENTARES	SEDI - SERVIÇOS DIVERSOS	H	0,0840000	22,51	1,89
Composição	88316 SINAPI	SERVENTE COM ENCARGOS COMPLEMENTARES	SEDI - SERVIÇOS DIVERSOS	H	0,1020000	17,39	1,77
Composição	92270 SINAPI	FABRICAÇÃO DE FÔRMA PARA VIGAS, COM MADEIRA SERRADA, E= 25 MM. AF_09/2020	FUES - FUNDACOES E ESTRUTURAS	m²	0,1700000	177,04	30,09
Composição	92801 SINAPI	CORTE E DOBRA DE AÇO CA-50, DIÂMETRO DE 6,3 MM, UTILIZADO EM LAJE. AF_12/2015	FUES - FUNDACOES E ESTRUTURAS	KG	0,4900000	10,34	5,06
Composição	94970 SINAPI	CONCRETO FCK= 20MPA, TRAÇO 1:2:7:3 (EM MASSA SECA DE CIMENTO/ AREIA MÉDIA/ BRITA 1) - PREPARO MECÂNICO COM BETONEIRA 600 L. AF_05/2021	FUES - FUNDACOES E ESTRUTURAS	m³	0,0180000	432,69	7,78
Auxiliar							

Obra
UNIDADE ESCOLAR BENTO NEVES/ APAMI: ORÇAMENTO BASE: AMPLIAÇÃO DE
EDIFICAÇÃO 2023

Bancos
SINAPI - 07/2023 - Maranhão
SBC - 07/2023 - Maranhão
ORSE - 06/2023 - Sergipe
SEINFRA - 027 - Ceará

B.D.I.
29,16%

Encargos Sociais
Desonerado: embutido nos
preços unitário dos insumos de
mão de obra, de acordo com as
bases.

Planilha Orçamentária Analítica

Insumo	00002692 SINAPI	DESMOLDANTE PROTETOR PARA FORMAS DE MADEIRA, DE BASE OLEOSA EMULSIONADA EM AGUA	Material	L	0,0050000	9,33	0,05
Insumo	00039017 SINAPI	ESPACADOR / DISTANCIADOR CIRCULAR COM ENTRADA LATERAL, EM PLASTICO, PARA VERGALHAO 4,2 A 12,5" MM, COBRIMENTO 20 MM	Material	UN	6,0000000	0,22	1,32
				MO sem LS =>	6,92	LS =>	0,00
				Valor do BDI =>	14,25	Valor com BDI =>	63,12
				Quant. =>	23,8000000	Preço Total =>	1.502,25

6.4	Código Banco	Descrição	Tipo	Und	Quant.	Valor Unit	Total
Composição	93198 SINAPI	CONTRAVERGA MOLDADA IN LOCO COM UTILIZAÇÃO DE BLOCOS CANALETA PARA VÃOS DE ATÉ 1,5 M DE COMPRIMENTO. AF_03/2016	FUES - FUNDAÇÕES E ESTRUTURAS	M	1,0000000	37,26	37,26
Composição Auxiliar	87294 SINAPI	ARGAMASSA TRAÇO 1:2:9 (EM VOLUME DE CIMENTO, CAL E AREIA MÉDIA ÚMIDA) PARA EMBOÇO/MASSA ÚNICA/ASSENTAMENTO DE ALVENARIA DE VEDAÇÃO. PREPARO MECÂNICO COM BETONEIRA 600 L. AF_08/2019	SEDI - SERVIÇOS DIVERSOS	m²	0,0019000	480,61	0,91
Composição Auxiliar	88309 SINAPI	PEDREIRO COM ENCARGOS COMPLEMENTARES	SEDI - SERVIÇOS DIVERSOS	H	0,2690000	22,51	6,05
Composição Auxiliar	88316 SINAPI	SERVEENTE COM ENCARGOS COMPLEMENTARES	SEDI - SERVIÇOS DIVERSOS	H	0,1340000	17,39	2,33
Composição Auxiliar	90279 SINAPI	GRAUTE FGK-20 MPA; TRAÇO 1:0,04:1,8:1,9 (CIMENTO/ CAL/ AREIA GROSSA/ BRITA 0) - PREPARO MECÂNICO COM BETONEIRA 400 L. AF_02/2015	FUES - FUNDAÇÕES E ESTRUTURAS	m³	0,0140000	538,99	7,54
Composição Auxiliar	92801 SINAPI	CORTE E DOBRA DE AÇO CA-50, DIÂMETRO DE 6,3 MM, UTILIZADO EM LAJE. AF_12/2015	FUES - FUNDAÇÕES E ESTRUTURAS	KG	0,4900000	10,34	5,06
Insumo	00000660 SINAPI	CANALETA DE CONCRETO 19 X 19 X 19 CM (CLASSE C - NBR 6136)	Material	UN	5,3400000	2,88	15,37
				MO sem LS =>	7,20	LS =>	0,00
				Valor do BDI =>	10,86	Valor com BDI =>	48,12
				Quant. =>	23,8000000	Preço Total =>	1.145,25

6.5	Código Banco	Descrição	Tipo	Und	Quant.	Valor Unit	Total
Composição	93188 SINAPI	VERGA MOLDADA IN LOCO EM CONCRETO PARA PORTAS COM ATÉ 1,5 M DE VÃO. AF_03/2016	FUES - FUNDAÇÕES E ESTRUTURAS	M	1,0000000	89,51	89,51
Composição Auxiliar	88309 SINAPI	PEDREIRO COM ENCARGOS COMPLEMENTARES	SEDI - SERVIÇOS DIVERSOS	H	0,3860000	22,51	8,68
Composição Auxiliar	88316 SINAPI	SERVEENTE COM ENCARGOS COMPLEMENTARES	SEDI - SERVIÇOS DIVERSOS	H	0,1930000	17,39	3,35
Composição Auxiliar	92270 SINAPI	FABRICAÇÃO DE FÔRMA PARA VIGAS, COM MADEIRA SERRADA, E = 25 MM. AF_08/2020	FUES - FUNDAÇÕES E ESTRUTURAS	m²	0,3000000	177,04	53,11
Composição Auxiliar	92800 SINAPI	CORTE E DOBRA DE AÇO CA-60, DIÂMETRO DE 5,0 MM, UTILIZADO EM LAJE. AF_12/2015	FUES - FUNDAÇÕES E ESTRUTURAS	KG	0,3080000	10,04	3,09
Composição Auxiliar	94970 SINAPI	CONCRETO FCK = 20MPA, TRAÇO 1:2:7:3 (EM MASSA SECA DE CIMENTO/ AREIA MÉDIA BRITA 1) - PREPARO MECÂNICO COM BETONEIRA 600 L. AF_05/2021	FUES - FUNDAÇÕES E ESTRUTURAS	m³	0,0120000	432,68	5,19
Insumo	00002692 SINAPI	DESMOLDANTE PROTETOR PARA FORMAS DE MADEIRA, DE BASE OLEOSA EMULSIONADA EM AGUA	Material	L	0,0050000	9,33	0,04
Insumo	00004491 SINAPI	PONTELETE 7,5 X 7,5" CM EM PINUS, MISTA OU EQUIVALENTE DA REGIÃO - BRUTA	Material	M	1,2220000	12,08	14,73
Insumo	00039017 SINAPI	ESPACADOR / DISTANCIADOR CIRCULAR COM ENTRADA LATERAL, EM PLASTICO, PARA VERGALHAO 4,2 A 12,5" MM, COBRIMENTO 20 MM	Material	UN	6,0000000	0,22	1,32
				MO sem LS =>	15,29	LS =>	0,00
				Valor do BDI =>	26,10	Valor com BDI =>	115,61
				Quant. =>	14,4000000	Preço Total =>	1.664,78

6.6	Código Banco	Descrição	Tipo	Und	Quant.	Valor Unit	Total
Composição	94570 SINAPI	JANELA DE ALUMINIO DE CORRER COM 2 FOLHAS PARA VIDROS, COM VIDROS, BATENTE, ACABAMENTO COM ACETATO OU BRILHANTE E FERRAGENS, EXCLUSIVE ALIZAR E CONTRAMARCO. FORNECIMENTO E INSTALAÇÃO. AF_12/2019	ESQV - ESQUADRIAS/FERRAGENS/VIDROS	m²	1,0000000	370,60	370,60
Composição Auxiliar	88309 SINAPI	PEDREIRO COM ENCARGOS COMPLEMENTARES	SEDI - SERVIÇOS DIVERSOS	H	0,5190000	22,51	11,68
Composição Auxiliar	88316 SINAPI	SERVEENTE COM ENCARGOS COMPLEMENTARES	SEDI - SERVIÇOS DIVERSOS	H	0,2590000	17,39	4,50
Insumo	00004377 SINAPI	PARAFUSO DE AÇO ZINCADO COM ROSCA SOBERBA, CABECA CHATA E FENDA SIMPLES, DIÂMETRO 4,2 MM, COMPRIMENTO 32" MM	Material	UN	9,2000000	0,21	1,93
Insumo	00036896 SINAPI	JANELA DE CORRER EM ALUMINIO, 100 X 120 CM (A X L), 2 FLS, SEM BANDEIRA, ACABAMENTO ACET OU BRILHANTE, BATENTE/REQUADRO DE 6 A 14 CM, COM VIDRO, SEM GUARNIÇÃO	Material	UN	0,8333000	400,00	333,32
Insumo	00039961 SINAPI	SILICONE ACETICO USO GERAL INCOLOR 280 G	Material	UN	0,6233000	30,77	19,17
				MO sem LS =>	11,86	LS =>	0,00
				Valor do BDI =>	108,06	Valor com BDI =>	478,66
				Quant. =>	14,9000000	Preço Total =>	7.132,03

6.7	Código Banco	Descrição	Tipo	Und	Quant.	Valor Unit	Total
Composição	101965 SINAPI	PEITORIL LINEAR EM GRANITO OU MARMORE, L = 15CM, COMPRIMENTO DE ATÉ 2M, ASSENTADO COM ARGAMASSA 1:6 COM ADITIVO. AF_11/2020	REVE - REVESTIMENTO E TRATAMENTO DE SUPERFÍCIES	M	1,0000000	157,54	157,54
Composição Auxiliar	87283 SINAPI	ARGAMASSA TRAÇO 1:6 (EM VOLUME DE CIMENTO E AREIA MÉDIA ÚMIDA) COM ADIÇÃO DE PLASTIFICANTE PARA EMBOÇO/MASSA ÚNICA/ASSENTAMENTO DE ALVENARIA DE VEDAÇÃO. PREPARO MECÂNICO COM BETONEIRA 400 L. AF_08/2019	SEDI - SERVIÇOS DIVERSOS	m³	0,0060000	403,30	2,41
Composição Auxiliar	88274 SINAPI	MARMORISTA/GRANITEIRO COM ENCARGOS COMPLEMENTARES	SEDI - SERVIÇOS DIVERSOS	H	0,4190000	22,40	9,38
Composição Auxiliar	88316 SINAPI	SERVEENTE COM ENCARGOS COMPLEMENTARES	SEDI - SERVIÇOS DIVERSOS	H	0,2090000	17,39	3,63
Composição Auxiliar	91692 SINAPI	SERRA CIRCULAR DE BANCADA COM MOTOR ELÉTRICO POTÊNCIA DE 5HP, COM COIFA PARA DISCO 10" - CHI DIURNO. AF_08/2015	CHOR - CUSTOS HORÁRIOS DE MÁQUINAS E EQUIPAMENTOS	CHP	0,0210000	18,00	0,37
Composição Auxiliar	91693 SINAPI	SERRA CIRCULAR DE BANCADA COM MOTOR ELÉTRICO POTÊNCIA DE 5HP, COM COIFA PARA DISCO 10" - CHI DIURNO. AF_08/2015	CHOR - CUSTOS HORÁRIOS DE MÁQUINAS E EQUIPAMENTOS	CHI	0,3980000	16,80	6,68
Insumo	00034747 SINAPI	PEITORIL EM MARMORE, POLIDO, BRANCO COMUM, L = 15" CM, E = 2" CM, COM PINGADEIRA	Material	M	1,0400000	129,88	135,07
				MO sem LS =>	14,95	LS =>	0,00
				Valor do BDI =>	45,93	Valor com BDI =>	203,47
				Quant. =>	23,8000000	Preço Total =>	4.842,58

Obra
UNIDADE ESCOLAR BENTO NEVES/ APAMI: ORÇAMENTO BASE: AMPLIAÇÃO DE
EDIFICAÇÃO 2023

Bancos
SINAPI - 07/2023 - Maranhão
SBC - 07/2023 - Maranhão
ORSE - 06/2023 - Sergipe
SEINFRA - 027 - Ceará

B.D.I.
29,16%

Encargos Sociais
Desonerado em função dos
preços unitários dos itens de
mão de obra, de acordo com as
bases.

Planilha Orçamentária Analítica

6.8	Código Banco	Descrição	Tipo	Und	Quant.	Valor Unit	Total	
Composição	111313 SBC	CANTINA: PORTA CHAPA DE ACO ENROLAR TIPO TIJOLINHO	ESQUADRIAS DE FERRO	m²	1,0000000	1.287,55	1.287,55	
Composição Auxiliar	88251 SINAPI	AUXILIAR DE SERRALHEIRO COM ENCARGOS COMPLEMENTARES	SEDI - SERVIÇOS DIVERSOS	H	1,7580000	18,07	31,76	
Composição Auxiliar	88315 SINAPI	SERRALHEIRO COM ENCARGOS COMPLEMENTARES	SEDI - SERVIÇOS DIVERSOS	H	1,7580000	22,35	39,29	
Insumo	040533 SBC	PORTA ENROLAR ACO TIPO TIJOLINHO MANUAL	Material	m²	1,0000000	1.216,50	1.216,50	
			MO sem LS =>	51,36	LS =>	0,00	MO com LS =>	51,36
			Valor do BDI =>	375,44			Valor com BDI =>	1.662,99
				Quant. =>	2,7500000		Preço Total =>	4.573,22
6.9	Código Banco	Descrição	Tipo	Und	Quant.	Valor Unit	Total	
Composição	190429 SBC	CANTINA + SECRETARIA: BANCADA EM GRANITO CINZA ANDORINHA	APARELHOS SANITARIOS	m²	1,0000000	481,50	481,50	
Composição Auxiliar	88243 SINAPI	AJUDANTE ESPECIALIZADO COM ENCARGOS COMPLEMENTARES	SEDI - SERVIÇOS DIVERSOS	H	0,7580000	17,92	13,58	
Composição Auxiliar	88274 SINAPI	MARMORISTA/GRANITEIRO COM ENCARGOS COMPLEMENTARES	SEDI - SERVIÇOS DIVERSOS	H	0,7580000	22,40	16,97	
Insumo	000050 SBC	CIMENTO PORTLAND CP III 32RS NBR 11576 (quilo)	Material	KG	4,6000000	0,84	3,86	
Insumo	000100 SBC	AREIA GROSSA LAVADA	Material	m³	0,0010000	65,84	0,06	
Insumo	001100 SBC	CIMENTO DIRECIONAL BRANCO (SACO 1 QUILOGRAMA)	Material	KG	1,8200000	5,62	10,22	
Insumo	004612 SBC	APOIO EM MAO FRANCESA EM ACO INOXIDAVEL 304 27x15cm	Material	UN	2,0000000	121,28	242,56	
Insumo	008184 SBC	GRANITO CINZA ANDORINHA 3cm	Material	m²	1,0500000	185,00	194,25	
			MO sem LS =>	22,19	LS =>	0,00	MO com LS =>	22,19
			Valor do BDI =>	140,40			Valor com BDI =>	621,90
				Quant. =>	3,1200000		Preço Total =>	1.940,32
6.10	Código Banco	Descrição	Tipo	Und	Quant.	Valor Unit	Total	
Composição	13095 ORSE	Porta em vidro temperado 10mm, na cor verde, inclusive ferragens e instalação, exclusive puxador	Vidros Temperados	m²	1,0000000	952,95	952,95	
Insumo	13856 ORSE	Porta em vidro temperado 10mm, na cor verde, inclusive ferragens e instalação, exclusive puxador m2	Serviços	m²	1,0000000	952,95	952,95	
			MO sem LS =>	0,00	LS =>	0,00	MO com LS =>	0,00
			Valor do BDI =>	277,88			Valor com BDI =>	1.230,83
				Quant. =>	4,4000000		Preço Total =>	5.415,65
6.11	Código Banco	Descrição	Tipo	Und	Quant.	Valor Unit	Total	
Composição	140561 SBC	PUXADOR TUBULAR TIPO ALCA DUPLO INOX ESCOVADO 30CM	FERRAGENS	UN	1,0000000	347,68	347,68	
Composição Auxiliar	88316 SINAPI	SERVENTE COM ENCARGOS COMPLEMENTARES	SEDI - SERVIÇOS DIVERSOS	H	0,4740000	17,39	8,24	
Composição Auxiliar	88325 SINAPI	VIDRACEIRO COM ENCARGOS COMPLEMENTARES	SEDI - SERVIÇOS DIVERSOS	H	0,4740000	18,38	8,71	
Insumo	036574 SBC	PUXADOR TUBULAR DUPLO INOX ESCOVADO 30CM	Material	UN	1,0000000	330,73	330,73	
			MO sem LS =>	11,71	LS =>	0,00	MO com LS =>	11,71
			Valor do BDI =>	101,38			Valor com BDI =>	449,06
				Quant. =>	2,0600000		Preço Total =>	898,12
6.12	Código Banco	Descrição	Tipo	Und	Quant.	Valor Unit	Total	
Composição	12012 ORSE	Porta em grade de ferro de correr, c/ quadro em tubo quadrado 2", barra redonda 3/4" na vertical e barra chata 2" x 1/4" na horizontal, inclusive ferrolio, roldanas e trilhos p/ penitenciária	Esquadrias de Ferro	m²	1,0000000	908,94	908,94	
Composição Auxiliar	8501 ORSE	Tranca de ferro - tipo 2- para porta em grade de ferro, em barra chata ferro 2" x 1/4" e barra aço redonda 7/8" - exceto mão de obra	Esquadrias de Ferro	un	0,5100000	28,87	14,72	
Composição Auxiliar	10549 ORSE	Encargos Complementares - Servente	Provisórios	h	2,0200000	3,72	7,51	
Composição Auxiliar	10594 ORSE	Encargos Complementares - Serralheiro ou Operador de Equipamento Leve	Provisórios	h	2,0200000	3,54	7,15	
Insumo	1993 ORSE	Roldana para porta correr (superior) un	Material	un	3,6000000	39,85	143,46	
Insumo	3359 ORSE	Barra redonda de aço mecanico laminado 3/4" (2,24 kg/m) kg	Material	kg	14,5900000	17,53	255,76	
Insumo	3693 ORSE	Chapa aço fina a quente e=3,00mm, 11MSG, 24,00 kg/m2 m2	Material	un	0,1400000	385,32	53,94	
Insumo	7504 ORSE	Perfil Aço, Cantoneira abas iguais - 1" x 1/4" (2,22 kg/m) kg	Material	kg	0,5600000	10,43	5,84	
Insumo	8851 ORSE	Tubo industrial, em aço, quadrado, dim 50 x 50 mm, e=2,00mm, 4,476 kg/m m	Material	m	3,1300000	67,22	210,39	
Insumo	8860 ORSE	Perfil Aço, U Dobrado de chapa - UDC simples - 50 x 25 x 2,00 mm (1,38 kg/m) m	Material	kg	1,8000000	15,53	27,95	
Insumo	0000059 SINAPI	BARRA DE ACO CHATO, RETANGULAR, 50,8 MM X 6,35 MM (L X E); 2,53 KG/M	Material	M	1,8200000	22,44	40,84	
Insumo	00006110 SINAPI	SERRALHEIRO (HORISTA)	Mão de Obra	H	2,0200000	16,55	33,43	
Insumo	00006111 SINAPI	SERVENTE DE OBRAS	Mão de Obra	H	2,0200000	11,70	23,63	
Insumo	00010997 SINAPI	ELETRODO REVESTIDO AWS - E7018, DIAMETRO IGUAL A 4,00 MM	Material	KG	2,8800000	29,28	84,32	
			MO sem LS =>	57,06	LS =>	0,00	MO com LS =>	57,06
			Valor do BDI =>	265,04			Valor com BDI =>	1.173,98
				Quant. =>	5,0600000		Preço Total =>	5.940,33
7		COBERTURA					51.213,39	
7.0.1	Código Banco	Descrição	Tipo	Und	Quant.	Valor Unit	Total	
Composição	72110 SINAPI	ESTRUTURA METALICA EM TESOURAS OU TRELICAS, VAO LIVRE DE 12M, FORNECIMENTO E MONTAGEM, NAO SENDO CONSIDERADOS OS FECHAMENTOS METALICOS, AS COLUNAS, OS SERVICOS GERAIS EM ALVENARIA E CONCRETO, AS TELHAS DE COBERTURA E A PINTURA DE ACABAMENTO	COBE - COBERTURA	m²	1,0000000	142,50	142,50	
Composição Auxiliar	88276 SINAPI	MONTADOR DE ESTRUTURA METALICA COM ENCARGOS COMPLEMENTARES	SEDI - SERVIÇOS DIVERSOS	H	0,7000000	16,76	11,73	
Composição Auxiliar	88316 SINAPI	SERVENTE COM ENCARGOS COMPLEMENTARES	SEDI - SERVIÇOS DIVERSOS	H	0,7000000	17,39	12,17	

Encargos Sociais
Desonerado: embutido nos
preços unitário dos insumos de
mão de obra, de acordo com as
bases.

Obra
UNIDADE ESCOLAR BENTO NEVES/ APAMI: ORÇAMENTO BASE: AMPLIAÇÃO DE
EDIFICAÇÃO 2023

Bancos
SINAPI - 07/2023 - Maranhão
SBC - 07/2023 - Maranhão
ORSE - 06/2023 - Sergipe
SEINFRA - 027 - Ceará

B.D.I.
29,16%

Planilha Orçamentária Analítica

Planilha Orçamentaria Analitica								
Insumo	00010966 SINAPI	PERFIL "U" DE AÇO LAMINADO, "U" 152 X 15,6	Material	KG	10,0000000	11,86	118,60	
			MO sem LS =>	17,00	LS =>	0,00	MO com LS =>	17,00
			Valor do BDI =>	41,55			Valor com BDI =>	184,05
			Quant. =>		121,2300000	Preço Total =>		22.312,38

7.0.2	Código Banco	Descrição	Tipo	Und	Quant.	Valor Unit	Total	
Composição	94445 SINAPI	TELHAMENTO COM TELHA CERÂMICA CAPA-CANAL, TIPO PLAN, COM ATÉ 2 ÁGUAS, INCLUSO TRANSPORTE VERTICAL. AF_07/2019	COBE - COBERTURA	m²	1,0000000	39,74	39,74	
Composição Auxiliar	88316 SINAPI	SERVEENTE COM ENCARGOS COMPLEMENTARES	SEDI - SERVIÇOS DIVERSOS	H	0,3990000	17,39	6,93	
Composição Auxiliar	88323 SINAPI	TELHADISTA COM ENCARGOS COMPLEMENTARES	SEDI - SERVIÇOS DIVERSOS	H	0,1330000	21,96	2,92	
Composição Auxiliar	93281 SINAPI	GUINCHO ELÉTRICO DE COLUNA, CAPACIDADE 400 KG, COM MOTO FREIO, MOTOR TRIFÁSICO DE 1,25 CV - CHP DIURNO. AF_03/2016	CHOR - CUSTOS HORÁRIOS DE MÁQUINAS E EQUIPAMENTOS	CHP	0,0372000	16,76	0,62	
Composição Auxiliar	93282 SINAPI	GUINCHO ELETRICO DE COLUNA, CAPACIDADE 400 KG, COM MOTO FREIO, MOTOR TRIFÁSICO DE 1,25 CV - CHI DIURNO. AF_03/2016	CHOR - CUSTOS HORÁRIOS DE MÁQUINAS E EQUIPAMENTOS	CHI	0,0516000	15,82	0,81	
Insumo	00007173 SINAPI	TELHA DE BARRO / CERAMICA, NAO ESMALTADA, TIPO COLONIAL, CANAL, PLAN, PAULISTA, COMPRIMENTO DE "44 A 50" CM, RENDIMENTO DE COBERTURA DE "26" TELHAS/M2	Material	MIL	0,0275000	1,035,00	28,46	
			MO sem LS =>	7,94	LS =>	0,00	MO com LS =>	7,94
			Valor do BDI =>	11,58			Valor com BDI =>	51,32
			Quant. =>		121,2300000	Preço Total =>		6.221,52

7.0.3	Código Banco	Descrição	Tipo	Und	Quant.	Valor Unit	Total	
Composição	94221 SINAPI	CUMEIEIRA PARA TELHA CERÂMICA EMBOÇADA COM ARGAMASSA TRAÇO 1:2:9 (CIMENTO, CAL E AREIA) PARA TELHADOS COM ATÉ 2 ÁGUAS, INCLUSO TRANSPORTE VERTICAL. AF_07/2019	COBE - COBERTURA	M	1,0000000	21,11	21,11	
Composição Auxiliar	87337 SINAPI	ARGAMASSA TRAÇO 1:2:9 (EM VOLUME DE CIMENTO, CAL E AREIA MÉDIA ÚMIDA) PARA EMBOÇOMASSA UNICA/ASSENTAMENTO DE ALVENARIA DE VEDAÇÃO, PREPARO MECÂNICO COM MISTURADOR DE EIXO HORIZONTAL DE 300 KG. AF_08/2019	SEDI - SERVIÇOS DIVERSOS	m³	0,0117000	479,85	5,61	
Composição Auxiliar	88316 SINAPI	SERVEENTE COM ENCARGOS COMPLEMENTARES	SEDI - SERVIÇOS DIVERSOS	H	0,2090000	17,39	3,63	
Composição Auxiliar	88323 SINAPI	TELHADISTA COM ENCARGOS COMPLEMENTARES	SEDI - SERVIÇOS DIVERSOS	H	0,1640000	21,96	3,60	
Composição Auxiliar	93281 SINAPI	GUINCHO ELÉTRICO DE COLUNA, CAPACIDADE 400 KG, COM MOTO FREIO, MOTOR TRIFÁSICO DE 1,25 CV - CHP DIURNO. AF_03/2016	CHOR - CUSTOS HORÁRIOS DE MÁQUINAS E EQUIPAMENTOS	CHP	0,0063000	16,76	0,10	
Composição Auxiliar	93282 SINAPI	GUINCHO ELÉTRICO DE COLUNA, CAPACIDADE 400 KG, COM MOTO FREIO, MOTOR TRIFÁSICO DE 1,25 CV - CHI DIURNO. AF_03/2016	CHOR - CUSTOS HORÁRIOS DE MÁQUINAS E EQUIPAMENTOS	CHI	0,0087000	15,82	0,13	
Insumo	00007181 SINAPI	CUMEIEIRA PARA TELHA CERAMICA, COMPRIMENTO DE "41" CM, RENDIMENTO DE "3" TELHAS/M	Material	UN	3,0000000	2,68	8,04	
			MO sem LS =>	6,03	LS =>	0,00	MO com LS =>	6,03
			Valor do BDI =>	6,15			Valor com BDI =>	27,26
			Quant. =>		20,9500000	Preço Total =>		571,09

7.0.4	Código Banco	Descrição	Tipo	Und	Quant.	Valor Unit	Total
Composição	96486 SINAPI	FORRO DE PVC, LISO, PARA AMBIENTES COMERCIAIS, INCLUSIVE ESTRUTURA DE FIXAÇÃO. AF_05/2017_P	REVE - REVESTIMENTO E TRATAMENTO DE SUPERFÍCIES	m²	1,0000000	87,60	87,60
Composição Auxiliar	88278 SINAPI	MONTADOR DE ESTRUTURA METÁLICA COM ENCARGOS COMPLEMENTARES	SEDI - SERVIÇOS DIVERSOS	H	0,4994000	16,76	8,36
Insumo	00036225 SINAPI	FORRO DE PVC LISO, BRANCO, REGUA DE 20 CM, ESPESSURA DE 8 MM A 10 MM, COMPRIMENTO 6 M (SEM COLOCACAO)	Material	m²	1,0956000	38,11	41,75
Insumo	00039427 SINAPI	PERFIL CANALETA, FORMATO C, EM AÇO ZINCADO, PARA ESTRUTURA FORRO DRYWALL, E = 0,5 MM, "46 X 18" (L X H), COMPRIMENTO 3 M	Material	M	3,8499000	7,78	29,95
Insumo	00039430 SINAPI	PENDURAL OU PRESILHA REGULADORA, EM AÇO GALVANIZADO, COM CORPO, MOLA E REBITE, PARA PERFIL TIPO CANALETA DE ESTRUTURA EM FORROS DRYWALL	Equipamento	UN	1,3265000	2,93	3,88
Insumo	00039443 SINAPI	PARAFUSO DRY WALL, EM AÇO ZINCADO, CABECA LENTILHA E PONTA BROCA (LB), LARGURA 4,2 MM, COMPRIMENTO 13 MM	Material	UN	2,1912000	0,28	0,61
Insumo	00040547 SINAPI	PARAFUSO ZINCADO, AUTOBROCANTE, FLANGEADO, 4,2 MM X 19 MM	Material	CENTO	0,0132000	31,43	0,41
Insumo	00040552 SINAPI	PARAFUSO, AUTO ATARRACHANTE, CABECA CHATA, FENDA SIMPLES, 1/4 (6,35 MM) X 25 MM	Material	CENTO	0,0333000	53,89	1,79
Insumo	00043131 SINAPI	ARAME GALVANIZADO 6 BWG, D = 5,16 MM (0,157 KG/M), OU 8 BWG, D = 4,19 MM (0,101 KG/M), OU 10 BWG, D = 3,40 MM (0,0713 KG/M)	Material	KG	0,0426000	20,01	0,85
				MO sem LS =>	6,16	LS =>	0,00
				Valor do BDI =>	25,54	Valor com BDI =>	6,16
				Quant. =>	115,2300000	Preço Total =>	113,14
							13.037,12

7.0.5	Código Banco	Descrição	Tipo	Und	Quant.	Valor Unit	Total
Composição	94228 SINAPI	CALHA EM CHAPA DE AÇO GALVANIZADO NÚMERO 24, DESENVOLVIMENTO DE 50 CM, INCLUSO TRANSPORTE VERTICAL. AF_07/2019	COBE - COBERTURA	M	1,0000000	78,35	78,35
Composição Auxiliar	88316 SINAPI	SERVEENTE COM ENCARGOS COMPLEMENTARES	SEDI - SERVIÇOS DIVERSOS	H	0,3710000	17,39	6,45
Composição Auxiliar	88323 SINAPI	TELHADISTA COM ENCARGOS COMPLEMENTARES	SEDI - SERVIÇOS DIVERSOS	H	0,2770000	21,96	6,08
Composição Auxiliar	93281 SINAPI	GUINCHO ELÉTRICO DE COLUNA, CAPACIDADE 400 KG, COM MOTO FREIO, MOTOR TRIFÁSICO DE 1,25 CV - CHP DIURNO. AF_03/2016	CHOR - CUSTOS HORÁRIOS DE MÁQUINAS E EQUIPAMENTOS	CHP	0,0132000	16,76	0,22
Composição Auxiliar	93282 SINAPI	GUINCHO ELÉTRICO DE COLUNA, CAPACIDADE 400 KG, COM MOTO FREIO, MOTOR TRIFÁSICO DE 1,25 CV - CHI DIURNO. AF_03/2016	CHOR - CUSTOS HORÁRIOS DE MÁQUINAS E EQUIPAMENTOS	CHI	0,0183000	15,82	0,28
Insumo	00000142 SINAPI	SELANTE ELÁSTICO MONOCOMPONENTE A BASE DE POLIURETANO (PU) PARA JUNTAS DIVERSAS	Material	310ML	0,0810000	46,57	3,77
Insumo	00005061 SINAPI	PREGO DE AÇO POLIDO COM CABECA 18 X 27 (2 1/2 X 10)	Material	KG	0,0130000	19,35	0,25
Insumo	00005104 SINAPI	REBITE DE ALUMÍNIO VAZADO DE REPUXO, 3,2 X 8 MM (1KG = 1025 UNIDADES)	Material	KG	0,0024000	63,81	0,15
Insumo	00013388 SINAPI	SOLDA EM BARRA DE ESTANHO-CHUMBO 50/50	Material	KG	0,0800000	142,49	12,82

Encargos Sociais
Desonerado: embutido nos
preços unitário dos insumos de
mão de obra, de acordo com as
bases.

Obra
UNIDADE ESCOLAR BENTO NEVES/ APAMI: ORÇAMENTO BASE: AMPLIAÇÃO DE
EDIFICAÇÃO 2023

Bancos
SINAPI - 07/2023 - Maranhão
SBC - 07/2023 - Maranhão
ORSE - 06/2023 - Sergipe
SEINFRA - 027 - Ceará

B.D.I.
29,16%

Planilha Orçamentária Analítica

Insumo	00040783 SINAPI	CALHA QUADRADA DE CHAPA DE AÇO GALVANIZADA NUM 24, CORTE 50 CM	Material	M	1,0500000	46,03	48,33	
			MO sem LS =>	9,35	LS =>	0,00	MO com LS =>	9,35
			Valor do BDI =>	22,84			Valor com BDI =>	101,19
			Quant. =>			41,9000000	Preço Total =>	4.239,86
7.0.6	Código Banco	Descrição	Tipo	Und	Quant.	Valor Unit	Total	
Composição	94226 SINAPI	SUBCOBERTURA COM MANTA PLÁSTICA REVESTIDA POR PELÍCULA DE ALUMÍNO, INCLUSO TRANSPORTE VERTICAL. AF_07/2019	COBE - COBERTURA	m²	1,0000000	19,33	19,33	
Composição Auxiliar	88316 SINAPI	SERVENTE COM ENCARGOS COMPLEMENTARES	SEDI - SERVIÇOS DIVERSOS	H	0,1840000	17,39	3,19	
Composição Auxiliar	88323 SINAPI	TELHADISTA COM ENCARGOS COMPLEMENTARES	SEDI - SERVIÇOS DIVERSOS	H	0,1830000	21,96	4,01	
Composição Auxiliar	93281 SINAPI	GUINCHO ELÉTRICO DE COLUNA, CAPACIDADE 400 KG, COM MOTO FREIO, MOTOR TRIFÁSICO DE 1,25 CV - CHP DIURNO. AF_03/2016	CHOR - CUSTOS HORÁRIOS DE MÁQUINAS E EQUIPAMENTOS	CHP	0,0001000	16,76	0,00	
Composição Auxiliar	93282 SINAPI	GUINCHO ELÉTRICO DE COLUNA, CAPACIDADE 400 KG, COM MOTO FREIO, MOTOR TRIFÁSICO DE 1,25 CV - CHI DIURNO. AF_03/2016	CHOR - CUSTOS HORÁRIOS DE MÁQUINAS E EQUIPAMENTOS	CHI	0,0002000	15,82	0,00	
Insumo	00042528 SINAPI	MANTA ALUMINIZADA NAS DUAS FACES, PARA SUBCOBERTURA, E = "2" MM	Material	m²	1,1800000	9,27	10,93	
Insumo	00042529 SINAPI	FITA ADESIVA ALUMINIZADA, PARA INSTALACAO DE MANTAS DE SUBCOBERTURA, L = "5" CM	Material	M	0,8800000	1,37	1,20	
			MO sem LS =>	5,22	LS =>	0,00	MO com LS =>	5,22
			Valor do BDI =>	5,63			Valor com BDI =>	24,96
			Quant. =>			115,2300000	Preço Total =>	2.876,14
7.0.7	Código Banco	Descrição	Tipo	Und	Quant.	Valor Unit	Total	
Composição	090685 SBC	PINGADEIRA CONCRETO PARA TOPO DE MUROS 0,20m	PAREDES E PAINÉIS	M	1,0000000	126,16	126,16	
Composição Auxiliar	88309 SINAPI	PEDREIRO COM ENCARGOS COMPLEMENTARES	SEDI - SERVIÇOS DIVERSOS	H	2,6750000	22,51	60,21	
Composição Auxiliar	88316 SINAPI	SERVENTE COM ENCARGOS COMPLEMENTARES	SEDI - SERVIÇOS DIVERSOS	H	3,1440000	17,39	54,67	
Insumo	000050 SBC	CIMENTO PORTLAND CP III 32RS NBR 11578 (quilo)	Material	KG	10,4600000	0,84	8,78	
Insumo	000100 SBC	AREIA GROSSA LAVADA	Material	m³	0,0380000	65,84	2,50	
			MO sem LS =>	82,83	LS =>	0,00	MO com LS =>	82,83
			Valor do BDI =>	36,78			Valor com BDI =>	162,94
			Quant. =>			12,0000000	Preço Total =>	1.955,28
8		IMPERMEABILIZAÇÃO					589,80	
8.1	Código Banco	Descrição	Tipo	Und	Quant.	Valor Unit	Total	
Composição	74106/001 SINAPI	IMPERMEABILIZACAO DE ESTRUTURAS ENTERRADAS, COM TINTA ASFALTICA, DUAS DEMAOIS.	IMPE - IMPERMEABILIZAÇÕES E PROTEÇÕES DIVERSAS	m²	1,0000000	12,64	12,64	
Composição Auxiliar	88316 SINAPI	SERVENTE COM ENCARGOS COMPLEMENTARES	SEDI - SERVIÇOS DIVERSOS	H	0,4000000	17,39	6,95	
Insumo	00007319 SINAPI	TINTA ASFALTICA IMPERMEABILIZANTE DISPERSA EM AGUA, PARA MATERIAIS CIMENTICIOS	Material	L	0,4000000	14,24	5,69	
			MO sem LS =>	4,78	LS =>	0,00	MO com LS =>	4,78
			Valor do BDI =>	3,68			Valor com BDI =>	16,32
			Quant. =>			36,1400000	Preço Total =>	589,80
9		REVESTIMENTOS DE PAREDES					36.542,82	
9.0.1	Código Banco	Descrição	Tipo	Und	Quant.	Valor Unit	Total	
Composição	87679 SINAPI	CHAPISCO APLICADO EM ALVENARIAS E ESTRUTURAS DE CONCRETO INTERNAS, COM COLHER DE PEDREIRO, ARGAMASSA TRAÇO 1:3 COM PREPARO EM BETONEIRA 400L. AF_06/2014	REVE - REVESTIMENTO E TRATAMENTO DE SUPERFÍCIES	m²	1,0000000	3,81	3,81	
Composição Auxiliar	87313 SINAPI	ARGAMASSA TRAÇO 1:3 (EM VOLUME DE CIMENTO E AREIA GROSSA ÚMIDA) PARA CHAPISCO CONVENCIONAL. PREPARO MECÂNICO COM BETONEIRA 400 L. AF_06/2019	SEDI - SERVIÇOS DIVERSOS	m³	0,0037000	499,38	1,84	
Composição Auxiliar	88309 SINAPI	PEDREIRO COM ENCARGOS COMPLEMENTARES	SEDI - SERVIÇOS DIVERSOS	H	0,0681000	22,51	1,53	
Composição Auxiliar	88316 SINAPI	SERVENTE COM ENCARGOS COMPLEMENTARES	SEDI - SERVIÇOS DIVERSOS	H	0,0255000	17,39	0,44	
			MO sem LS =>	1,64	LS =>	0,00	MO com LS =>	1,64
			Valor do BDI =>	1,11			Valor com BDI =>	4,92
			Quant. =>			628,4600000	Preço Total =>	3.092,02
9.0.2	Código Banco	Descrição	Tipo	Und	Quant.	Valor Unit	Total	
Composição	87553 SINAPI	EMBOÇO, PARA RECEBIMENTO DE CERÂMICA, EM ARGAMASSA TRAÇO 1:2:8, PREPARO MECÂNICO COM BETONEIRA 400L. APLICADO MANUALMENTE EM FACES INTERNAS DE PAREDES, PARA AMBIENTE COM ÁREA MAIOR QUE 10M2, ESPESSURA DE 10MM, COM EXECUÇÃO DE TALISCAS. AF_06/2014	REVE - REVESTIMENTO E TRATAMENTO DE SUPERFÍCIES	m²	1,0000000	16,58	16,58	
Composição Auxiliar	87292 SINAPI	ARGAMASSA TRAÇO 1:2:8 (EM VOLUME DE CIMENTO, CAL E AREIA MÉDIA ÚMIDA) PARA EMBOÇO/MASSA ÚNICA/ASSENTAMENTO DE ALVENARIA DE VEDAÇÃO, PREPARO MECÂNICO COM BETONEIRA 400 L. AF_08/2019	SEDI - SERVIÇOS DIVERSOS	m³	0,0213000	507,12	10,80	
Composição Auxiliar	88309 SINAPI	PEDREIRO COM ENCARGOS COMPLEMENTARES	SEDI - SERVIÇOS DIVERSOS	H	0,2000000	22,51	4,50	
Composição Auxiliar	88316 SINAPI	SERVENTE COM ENCARGOS COMPLEMENTARES	SEDI - SERVIÇOS DIVERSOS	H	0,0740000	17,39	1,28	
			MO sem LS =>	5,40	LS =>	0,00	MO com LS =>	5,40
			Valor do BDI =>	4,83			Valor com BDI =>	21,41
			Quant. =>			203,9100000	Preço Total =>	4.365,71
9.0.3	Código Banco	Descrição	Tipo	Und	Quant.	Valor Unit	Total	
Composição	87547 SINAPI	MASSA ÚNICA, PARA RECEBIMENTO DE PINTURA, EM ARGAMASSA TRAÇO 1:2:8, PREPARO MECÂNICO COM BETONEIRA 400L. APLICADA MANUALMENTE EM FACES INTERNAS DE PAREDES, ESPESSURA DE 10MM, COM EXECUÇÃO DE TALISCAS. AF_06/2014	REVE - REVESTIMENTO E TRATAMENTO DE SUPERFÍCIES	m²	1,0000000	20,89	20,89	
Composição Auxiliar	87292 SINAPI	ARGAMASSA TRAÇO 1:2:8 (EM VOLUME DE CIMENTO, CAL E AREIA MÉDIA ÚMIDA) PARA EMBOÇO/MASSA ÚNICA/ASSENTAMENTO DE ALVENARIA DE VEDAÇÃO, PREPARO MECÂNICO COM BETONEIRA 400 L. AF_08/2019	SEDI - SERVIÇOS DIVERSOS	m³	0,0213000	507,12	10,80	
Composição Auxiliar	88309 SINAPI	PEDREIRO COM ENCARGOS COMPLEMENTARES	SEDI - SERVIÇOS DIVERSOS	H	0,3500000	22,51	7,87	



Obra
UNIDADE ESCOLAR BENTO NEVES/ APAMI: ORÇAMENTO BASE: AMPLIAÇÃO DE
EDIFICAÇÃO 2023

Bancos
SINAPI - 07/2023 - Maranhão
SBC - 07/2023 - Maranhão
ORSE - 06/2023 - Sergipe
SEINFRA - 02/ - Ceará

B.D.I.
29,16%

Encargos Sociais
Desonerado: embutido nos
preços unitário dos insumos de
mão de obra, de acordo com as
bases.

Planilha Orçamentária Analítica

Composição Auxiliar	88316 SINAPI	SERVENTE COM ENCARGOS COMPLEMENTARES	SEDI - SERVIÇOS DIVERSOS	H	0,1260000	17,39	2,22
			MO sem LS =>	8,56	LS =>	0,00	8,56
			Valor do BDI =>	6,09		Valor com BDI =>	26,95
			Quant. =>		429,1100000	Preço Total =>	11.577,38

9.0.4	Código Banco	Descrição	Tipo	Und	Quant.	Valor Unit	Total
Composição	87265 SINAPI	REVESTIMENTO CERÂMICO PARA PAREDES INTERNAS COM PLACAS TIPO ESMALTADA EXTRA DE DIMENSÕES 20X20 CM APLICADAS EM AMBIENTES DE ÁREA MAIOR QUE 5 M² NA ALTURA INTEIRA DAS PAREDES. AF_06/2014	REVE - REVESTIMENTO E TRATAMENTO DE SUPERFÍCIES	m²	1,0000000	66,48	66,48
Composição Auxiliar	88256 SINAPI	AZULEJISTA OU LADRILHISTA COM ENCARGOS COMPLEMENTARES	SEDI - SERVIÇOS DIVERSOS	H	0,5341000	22,40	11,86
Composição Auxiliar	88316 SINAPI	SERVENTE COM ENCARGOS COMPLEMENTARES	SEDI - SERVIÇOS DIVERSOS	H	0,2686000	17,39	4,67
Insumo	00000536 SINAPI	REVESTIMENTO EM CERAMICA ESMALTADA EXTRA, PEI MENOR OU IGUAL A 3. FORMATO MENOR OU IGUAL A 2025 CM2	Material	m²	1,0563000	39,35	41,52
Insumo	00001381 SINAPI	ARGAMASSA COLANTE AC I PARA CERAMICAS	Material	KG	4,9100000	1,13	5,54
Insumo	00034357 SINAPI	REJUNTE CIMENTICIO, QUALQUER COR	Material	KG	0,4220000	6,63	2,79
			MO sem LS =>	12,18	LS =>	0,00	12,18
			Valor do BDI =>	19,38		Valor com BDI =>	85,86
			Quant. =>		203,9100000	Preço Total =>	17.507,71

10 PAVIMENTAÇÃO 22.000,05

10.0.1	Código Banco	Descrição	Tipo	Und	Quant.	Valor Unit	Total
Composição	87620 SINAPI	CONTRAPISO EM ARGAMASSA TRAÇO 1:4 (CIMENTO E AREIA), PREPARO MECÂNICO COM BETONEIRA 400 L, APLICADO EM ÁREAS SECAS SOBRE LAJE, ADERIDO, ESPESSURA 2CM. AF_06/2014	PISO - PISOS	m²	1,0000000	28,38	28,38
Composição Auxiliar	87301 SINAPI	ARGAMASSA TRAÇO 1:4 (EM VOLUME DE CIMENTO E AREIA MÉDIA ÚMIDA) PARA CONTRAPISO, PREPARO MECÂNICO COM BETONEIRA 400 L. AF_08/2019	SEDI - SERVIÇOS DIVERSOS	m³	0,0310000	564,30	17,49
Composição Auxiliar	88309 SINAPI	PEDREIRO COM ENCARGOS COMPLEMENTARES	SEDI - SERVIÇOS DIVERSOS	H	0,2140000	22,51	4,81
Composição Auxiliar	88316 SINAPI	SERVENTE COM ENCARGOS COMPLEMENTARES	SEDI - SERVIÇOS DIVERSOS	H	0,1070000	17,39	1,86
Insumo	00001379 SINAPI	CIMENTO PORTLAND COMPOSTO CP II-32	Material	KG	0,5000000	0,84	0,42
Insumo	00007334 SINAPI	ADITIVO ADESIVO LÍQUIDO PARA ARGAMASSAS DE REVESTIMENTOS CIMENTÍCIOS	Material	L	0,2100000	16,10	3,80
			MO sem LS =>	6,67	LS =>	0,00	6,67
			Valor do BDI =>	8,27		Valor com BDI =>	36,65
			Quant. =>		115,2300000	Preço Total =>	4.223,17

10.0.2	Código Banco	Descrição	Tipo	Und	Quant.	Valor Unit	Total
Composição	89171 SINAPI	(COMPOSIÇÃO REPRESENTATIVA) DO SERVIÇO DE REVESTIMENTO CERÂMICO PARA PISO COM PLACAS TIPO ESMALTADA EXTRA DE DIMENSÕES 35X35 CM, PARA EDIFICAÇÃO HABITACIONAL UNIFAMILIAR (CASA) E EDIFICAÇÃO PÚBLICA PADRÃO. AF_11/2014	PISO - PISOS	m²	1,0000000	62,73	62,73
Composição Auxiliar	87246 SINAPI	REVESTIMENTO CERÂMICO PARA PISO COM PLACAS TIPO ESMALTADA EXTRA DE DIMENSÕES 35X35 CM APLICADA EM AMBIENTES DE ÁREA MENOR QUE 5 M². AF_06/2014	PISO - PISOS	m²	0,0648000	71,89	3,93
Composição Auxiliar	87247 SINAPI	REVESTIMENTO CERÂMICO PARA PISO COM PLACAS TIPO ESMALTADA EXTRA DE DIMENSÕES 35X35 CM APLICADA EM AMBIENTES DE ÁREA ENTRE 5 M² E 10 M². AF_06/2014	PISO - PISOS	m²	0,3365000	66,04	22,22
Composição Auxiliar	87248 SINAPI	REVESTIMENTO CERÂMICO PARA PISO COM PLACAS TIPO ESMALTADA EXTRA DE DIMENSÕES 35X35 CM APLICADA EM AMBIENTES DE ÁREA MAIOR QUE 10 M². AF_06/2014	PISO - PISOS	m²	0,6087000	60,11	36,58
			MO sem LS =>	7,46	LS =>	0,00	7,46
			Valor do BDI =>	18,29		Valor com BDI =>	81,02
			Quant. =>		115,2300000	Preço Total =>	9.335,93

10.0.3	Código Banco	Descrição	Tipo	Und	Quant.	Valor Unit	Total
Composição	93679 SINAPI	EXECUÇÃO DE PASSEIO EM PISO INTERTRAVADO, COM BLOCO RETANGULAR COLORIDO DE 20 X 10 CM, ESPESSURA 6 CM. AF_10/2022	PAVI - PAVIMENTAÇÃO	m²	1,0000000	77,53	77,53
Composição Auxiliar	88260 SINAPI	CALCETEIRO COM ENCARGOS COMPLEMENTARES	SEDI - SERVIÇOS DIVERSOS	H	0,3725000	22,35	8,32
Composição Auxiliar	88318 SINAPI	SERVENTE COM ENCARGOS COMPLEMENTARES	SEDI - SERVIÇOS DIVERSOS	H	0,3725000	17,39	6,47
Composição Auxiliar	91277 SINAPI	PLACA VIBRATÓRIA REVERSÍVEL COM MOTOR 4 TEMPOS A GASOLINA, FORÇA CENTRÍFUGA DE 25 KN (2500 KGF), POTÊNCIA 5,5 CV - CHP DIURNO. AF_08/2015	CHOR - CUSTOS HORÁRIOS DE MÁQUINAS E EQUIPAMENTOS	CHP	0,0041000	8,78	0,03
Composição Auxiliar	91278 SINAPI	PLACA VIBRATÓRIA REVERSÍVEL COM MOTOR 4 TEMPOS A GASOLINA, FORÇA CENTRÍFUGA DE 25 KN (2500 KGF), POTÊNCIA 5,5 CV - CHI DIURNO. AF_08/2015	CHOR - CUSTOS HORÁRIOS DE MÁQUINAS E EQUIPAMENTOS	CHI	0,1821000	0,51	0,09
Composição Auxiliar	91283 SINAPI	CORTADORA DE PISO COM MOTOR 4 TEMPOS A GASOLINA, POTÊNCIA DE 13 HP, COM DISCO DE CORTE DIAMANTADO SEGMENTADO PARA CONCRETO, DIÂMETRO DE 350 MM, FURO DE 1" (14 X 1") - CHP DIURNO. AF_08/2015	CHOR - CUSTOS HORÁRIOS DE MÁQUINAS E EQUIPAMENTOS	CHP	0,0491000	10,08	0,49
Composição Auxiliar	91285 SINAPI	CORTADORA DE PISO COM MOTOR 4 TEMPOS A GASOLINA, POTÊNCIA DE 13 HP, COM DISCO DE CORTE DIAMANTADO SEGMENTADO PARA CONCRETO, DIÂMETRO DE 350 MM, FURO DE 1" (14 X 1") - CHI DIURNO. AF_08/2015	CHOR - CUSTOS HORÁRIOS DE MÁQUINAS E EQUIPAMENTOS	CHI	0,1371000	1,10	0,15
Insumo	00000370 SINAPI	AREIA MÉDIA - POSTO JAZIDA/FORNECEDOR (RETIRADO NA JAZIDA, SEM TRANSPORTE)	Material	m³	0,0568000	70,00	3,97
Insumo	00004741 SINAPI	PO DE PEDRA (POSTO PEDREIRA/FORNECEDOR, SEM FRETE)	Material	m³	0,0098000	73,10	0,71
Insumo	00036156 SINAPI	BLOQUETE/PISO INTERTRAVADO DE CONCRETO - MODELO ONDA/16 FACES/RETANGULAR/TUOLINHO/PAVER/HOLANDES/PARALELEPIPEDO, 20 CM X 10 CM, E = 6 CM, RESISTÊNCIA DE 35 MPa (NBR 9781), COLORIDO	Material	m²	1,0300000	55,84	57,30
			MO sem LS =>	10,68	LS =>	0,00	10,68
			Valor do BDI =>	22,60		Valor com BDI =>	100,13
			Quant. =>		84,3000000	Preço Total =>	8.440,95

11 PINTURA 22.213,50

11.0.1	Código Banco	Descrição	Tipo	Und	Quant.	Valor Unit	Total
--------	--------------	-----------	------	-----	--------	------------	-------

Obra
UNIDADE ESCOLAR BENTO NEVES/ APAMI: ORÇAMENTO BASE: AMPLIAÇÃO DE
EDIFICAÇÃO 2023

Bancos
SINAPI - 07/2023 - Maranhão
SBC - 07/2023 - Maranhão
ORSE - 06/2023 - Sergipe
SEINFRA - 027 - Ceará

B.D.I.
29,16%

Encargos Sociais
Desonerado: embutido nos
preços unitário dos insumos de
mão de obra, de acordo com as
bases.

Planilha Orçamentária Analítica

Composição	88497 SINAPI	APLICAÇÃO E LIXAMENTO DE MASSA LÁTEX EM PAREDES, DUAS	PINT - PINTURAS	m²	1,0000000	14,57	14,57
Composição	88310 SINAPI	DEMÃO AF_06/2014					
Auxiliar	88316 SINAPI	PINTOR COM ENCARGOS COMPLEMENTARES	SEDI - SERVIÇOS DIVERSOS	H	0,3810000	24,61	8,88
Composição	88316 SINAPI	SERVENTE COM ENCARGOS COMPLEMENTARES	SEDI - SERVIÇOS DIVERSOS	H	0,1203000	17,39	2,09
Auxiliar	00003767 SINAPI	LIXA EM FOLHA PARA PAREDE OU MADEIRA, NUMERO 120 (COR	Material	UN	0,0802000	0,89	0,07
Insumo	00043626 SINAPI	VERMELHA)					
Insumo	00043626 SINAPI	MASSA CORRIDA PARA SUPERFÍCIES DE AMBIENTES INTERNOS	Material	KG	1,3389000	2,54	3,53
				MO sem LS =>	7,80	LS =>	0,00
				Valor do BDI =>	4,24	Valor com BDI =>	18,81
				Quant. =>	429,1100000	Preço Total =>	8.071,55

11.0.2	Código Banco	Descrição	Tipo	Und	Quant.	Valor Unit	Total
Composição	73739/001 SINAPI	PINTURA ESMALTE ACETINADO EM MADEIRA, DUAS DEMÃO	PINT - PINTURAS	m²	1,0000000	21,06	21,06
Composição	88316 SINAPI	SERVENTE COM ENCARGOS COMPLEMENTARES	SEDI - SERVIÇOS DIVERSOS	H	0,2000000	17,39	3,47
Auxiliar	88310 SINAPI	PINTOR COM ENCARGOS COMPLEMENTARES	SEDI - SERVIÇOS DIVERSOS	H	0,4000000	24,61	9,84
Composição	88310 SINAPI	PINTOR COM ENCARGOS COMPLEMENTARES	SEDI - SERVIÇOS DIVERSOS	H	0,4000000	24,61	9,84
Auxiliar	00003767 SINAPI	LIXA EM FOLHA PARA PAREDE OU MADEIRA, NUMERO 120 (COR	Material	UN	0,4000000	0,89	0,35
Insumo	00005318 SINAPI	VERMELHA)					
Insumo	00005318 SINAPI	SOLVENTE DILUENTE A BASE DE AGUARRAS	Material	L	0,0400000	23,56	0,94
Insumo	00007311 SINAPI	TINTA ESMALTE SINTETICO PREMIUM ACETINADO	Material	L	0,1800000	40,43	6,46
				MO sem LS =>	9,45	LS =>	0,00
				Valor do BDI =>	6,14	Valor com BDI =>	27,20
				Quant. =>	50,4000000	Preço Total =>	1.370,88

11.0.3	Código Banco	Descrição	Tipo	Und	Quant.	Valor Unit	Total
Composição	88485 SINAPI	APLICAÇÃO DE FUNDO SELADOR ACRILICO EM PAREDES, UMA DEMÃO	PINT - PINTURAS	m²	1,0000000	3,60	3,60
Composição	88310 SINAPI	AF_06/2014					
Auxiliar	88316 SINAPI	PINTOR COM ENCARGOS COMPLEMENTARES	SEDI - SERVIÇOS DIVERSOS	H	0,0666000	24,61	1,63
Composição	88316 SINAPI	SERVENTE COM ENCARGOS COMPLEMENTARES	SEDI - SERVIÇOS DIVERSOS	H	0,0222000	17,39	0,38
Auxiliar	00006085 SINAPI	SELADOR ACRILICO PAREDES INTERNAS/EXTERNAS	Material	L	0,1666000	9,58	1,59
Insumo							
				MO sem LS =>	1,43	LS =>	0,00
				Valor do BDI =>	1,04	Valor com BDI =>	4,64
				Quant. =>	429,1100000	Preço Total =>	1.991,07

11.0.4	Código Banco	Descrição	Tipo	Und	Quant.	Valor Unit	Total
Composição	74133/002 SINAPI	EMASSAMENTO COM MASSA A OLEO, DUAS DEMÃO	PINT - PINTURAS	m²	1,0000000	24,59	24,59
Composição	88316 SINAPI	SERVENTE COM ENCARGOS COMPLEMENTARES	SEDI - SERVIÇOS DIVERSOS	H	0,2500000	17,39	4,34
Auxiliar	88310 SINAPI	PINTOR COM ENCARGOS COMPLEMENTARES	SEDI - SERVIÇOS DIVERSOS	H	0,3500000	24,61	8,61
Composição	88310 SINAPI	PINTOR COM ENCARGOS COMPLEMENTARES	SEDI - SERVIÇOS DIVERSOS	H	0,3500000	24,61	8,61
Auxiliar	00004053 SINAPI	ITEM PROCESSO DE DESATIVACAO/MASSA A OLEO PARA MADEIRA	Material	GL	0,1800000	70,00	11,20
Insumo	00003767 SINAPI	LIXA EM FOLHA PARA PAREDE OU MADEIRA, NUMERO 120 (COR	Material	UN	0,5000000	0,89	0,44
Insumo		VERMELHA)					
				MO sem LS =>	9,17	LS =>	0,00
				Valor do BDI =>	7,17	Valor com BDI =>	31,76
				Quant. =>	50,4000000	Preço Total =>	1.600,70

11.0.5	Código Banco	Descrição	Tipo	Und	Quant.	Valor Unit	Total
Composição	88489 SINAPI	APLICAÇÃO MANUAL DE PINTURA COM TINTA LÁTEX ACRILICA EM	PINT - PINTURAS	m²	1,0000000	11,42	11,42
Composição	88310 SINAPI	PAREDES, DUAS DEMÃO AF_06/2014					
Auxiliar	88316 SINAPI	PINTOR COM ENCARGOS COMPLEMENTARES	SEDI - SERVIÇOS DIVERSOS	H	0,1631000	24,61	4,01
Composição	88316 SINAPI	SERVENTE COM ENCARGOS COMPLEMENTARES	SEDI - SERVIÇOS DIVERSOS	H	0,0544000	17,39	0,94
Auxiliar	00007356 SINAPI	TINTA ACRILICA PREMIUM, COR BRANCO FOSCO	Material	L	0,2285000	28,33	6,47
Insumo							
				MO sem LS =>	3,53	LS =>	0,00
				Valor do BDI =>	3,33	Valor com BDI =>	14,75
				Quant. =>	429,1100000	Preço Total =>	6.329,37

11.0.6	Código Banco	Descrição	Tipo	Und	Quant.	Valor Unit	Total
Composição	100757 SINAPI	PINTURA COM TINTA ALQUÍDICA DE ACABAMENTO (ESMALTE SINTÉTICO	PINT - PINTURAS	m²	1,0000000	45,54	45,54
Composição	88310 SINAPI	ACETINADO) PULVERIZADA SOBRE SUPERFÍCIES METÁLICAS (EXCETO					
Auxiliar	88310 SINAPI	PERFIL) EXECUTADO EM OBRA (02 DEMÃO), AF_01/2020_PE	SEDI - SERVIÇOS DIVERSOS	H	1,0531000	24,61	25,91
Composição	88310 SINAPI	PINTOR COM ENCARGOS COMPLEMENTARES	SEDI - SERVIÇOS DIVERSOS	H	1,0531000	24,61	25,91
Auxiliar	00005318 SINAPI	SOLVENTE DILUENTE A BASE DE AGUARRAS	Material	L	0,1240000	23,56	2,92
Insumo	00007311 SINAPI	TINTA ESMALTE SINTETICO PREMIUM ACETINADO	Material	L	0,4134000	40,43	16,71
Insumo							
				MO sem LS =>	18,59	LS =>	0,00
				Valor do BDI =>	13,27	Valor com BDI =>	58,81
				Quant. =>	48,4600000	Preço Total =>	2.849,93

12		INSTALAÇÃO ELÉTRICA					35.522,06
12.1		LUMINÁRIAS					2.581,54
12.1.1	Código Banco	Descrição	Tipo	Und	Quant.	Valor Unit	Total
Composição	97589 SINAPI	LUMINÁRIA TIPO PLAFON EM PLÁSTICO, DE SOBREPOR, COM 1 LÂMPADA	INEL - INSTALAÇÃO	UN	1,0000000	36,88	36,88
Composição	88247 SINAPI	FLUORESCENTE DE 15 W, SEM REATOR - FORNECIMENTO E INSTALAÇÃO	ELETRICA/ELETRIFICAÇÃO E				
Auxiliar	88247 SINAPI	AF_02/2020	ILUMINAÇÃO EXTERNA	H	0,2231000	19,70	4,39
Composição	88264 SINAPI	AUXILIAR DE ELETRICISTA COM ENCARGOS COMPLEMENTARES	SEDI - SERVIÇOS DIVERSOS	H	0,5355000	24,55	13,14
Composição	88264 SINAPI	ELETRICISTA COM ENCARGOS COMPLEMENTARES	SEDI - SERVIÇOS DIVERSOS	H	0,5355000	24,55	13,14
Auxiliar	00038191 SINAPI	LÂMPADA FLUORESCENTE COMPACTA 2U BRANCA 15 W, BASE E27	Material	UN	1,0000000	12,44	12,44
Insumo	00038773 SINAPI	(127/220 V)					
Insumo	00038773 SINAPI	LUMINÁRIA DE TETO PLAFON/PLAFONIER EM PLÁSTICO COM BASE E27,	Material	UN	1,0000000	6,91	6,91
Insumo		POTENCIA MÁXIMA 60 W (NAO INCLUI LÂMPADA)					
				MO sem LS =>	13,29	LS =>	0,00
				Valor do BDI =>		Valor com BDI =>	13,29

Obra
UNIDADE ESCOLAR BENTO NEVES/ APAMI: ORÇAMENTO BASE: AMPLIAÇÃO DE
EDIFICAÇÃO 2023

Bancos
SINAPI - 07/2023 - Maranhão
SBC - 07/2023 - Maranhão
ORSE - 06/2023 - Sergipe
SEINFRA - 027 - Ceará

B.D.I.
29,16%

Encargos Sociais
Desonerado: embutido nos
preços unitário dos insumos de
mão de obra, de acordo com as
bases.

Planilha Orçamentária Analítica

Valor do BDI =>

10,75

Valor com BDI =>

47,63

Quant. =>

26,0000000

Preço Total =>

1.238,38

12.1.2	Código Banco	Descrição	Tipo	Und	Quant.	Valor Unit	Total
Composição	97608 SINAPI	LUMINARIA ARANDELA TIPO TARTARUGA, COM GRADE, DE SOBREPOR, COM 1 LÂMPADA FLUORESCENTE DE 15 W, SEM REATOR - FORNECIMENTO E INSTALAÇÃO. AF_02/2020	INEL - INSTALAÇÃO ELÉTRICA/ELETRIFICAÇÃO E ILUMINAÇÃO EXTERNA	UN	1,0000000	115,55	115,55
Composição Auxiliar	88247 SINAPI	AUXILIAR DE ELETRICISTA COM ENCARGOS COMPLEMENTARES	SEDI - SERVIÇOS DIVERSOS	H	0,2299000	19,70	4,52
Composição Auxiliar	88264 SINAPI	ELETRICISTA COM ENCARGOS COMPLEMENTARES	SEDI - SERVIÇOS DIVERSOS	H	0,5518000	24,55	13,54
Insumo	00036191 SINAPI	LAMPADA FLUORESCENTE COMPACTA 2U BRANCA 15 W, BASE E27 (127/220 V)	Material	UN	1,0000000	12,44	12,44
Insumo	00036775 SINAPI	LUMINARIA TIPO TARTARUGA PARA AREA EXTERNA EM ALUMINIO, COM GRADE, PARA 1 LAMPADA, BASE E27, POTENCIA MAXIMA 40/60 W (NAO INCLUI LAMPADA)	Material	UN	1,0000000	85,05	85,05

MO sem LS =>

13,70

LS =>

0,00

MO com LS =>

13,70

Valor do BDI =>

33,69

Valor com BDI =>

149,24

Quant. =>

9,0000000

Preço Total =>

1.343,16

12.2							32.940,52
PONTOS DE LUZ/ TOMADA E INTERRUPTOR							
12.2.1	Código Banco	Descrição	Tipo	Und	Quant.	Valor Unit	Total
Composição	3395 ORSE	Ponto de luz em teto ou parede, com eletroduto de pvc flexível sanfonado embutido Ø 3/4"	Conversão InfoWOrca	un	1,0000000	252,50	252,50
Composição	10549 ORSE	Encargos Complementares - Servente	Provisórios	h	6,0000000	3,72	22,32
Composição Auxiliar	10552 ORSE	Encargos Complementares - Eletricista	Provisórios	h	5,0000000	3,55	17,75
Insumo	00000939 SINAPI	FIO DE COBRE, SOLIDO, CLASSE 1, ISOLACAO EM PVC/A, ANTICHAMA BWF-B, 450/750V, SECAO NOMINAL 2,5 MM2	Material	M	12,0000000	2,32	27,84
Insumo	00002436 SINAPI	ELETRICISTA	Mão de Obra	H	5,0000000	18,25	91,25
Insumo	00002688 SINAPI	ELETRODUTO PVC FLEXIVEL CORRUGADO, COR AMARELA, DE 25 MM	Material	M	6,0000000	2,41	14,46
Insumo	00006111 SINAPI	SERVENTE DE OBRAS	Mão de Obra	H	6,0000000	11,70	70,20
Insumo	00012001 SINAPI	CAIXA OCTOGONAL DE FUNDO MOVEL, EM PVC, DE 4" X 4", PARA ELETRODUTO FLEXIVEL CORRUGADO	Material	UN	1,0000000	7,14	7,14
Insumo	00020111 SINAPI	FITA ISOLANTE ADESIVA ANTICHAMA, USO ATE 750 V, EM ROLO DE 19 MM X 20 M	Material	UN	0,1500000	10,30	1,54
			MO sem LS =>		161,45	LS =>	0,00
			Valor do BDI =>		73,62		326,12
					Quant. =>	35,0000000	Preço Total =>
							11.414,20

12.2.2	Código Banco	Descrição	Tipo	Und	Quant.	Valor Unit	Total
Composição	3278 ORSE	Ponto de interruptor 01 seção (1 s) embutido com eletroduto de pvc flexível sanfonado Ø 3/4"	Conversão InfoWOrca	pt	1,0000000	183,46	183,46
Composição	10549 ORSE	Encargos Complementares - Servente	Provisórios	h	3,0000000	3,72	11,16
Composição Auxiliar	10552 ORSE	Encargos Complementares - Eletricista	Provisórios	h	4,0000000	3,55	14,20
Insumo	1117 ORSE	Interruptor embutir 01 seção simples com placa	Material	un	1,0000000	3,40	3,40
Insumo	00000939 SINAPI	FIO DE COBRE, SOLIDO, CLASSE 1, ISOLACAO EM PVC/A, ANTICHAMA BWF-B, 450/750V, SECAO NOMINAL 2,5 MM2	Material	M	12,0000000	2,32	27,84
Insumo	00001872 SINAPI	CAIXA DE PASSAGEM, EM PVC, DE 4" X 2", PARA ELETRODUTO FLEXIVEL CORRUGADO	Material	UN	1,0000000	2,76	2,76
Insumo	00002436 SINAPI	ELETRICISTA	Mão de Obra	H	4,0000000	18,25	73,00
Insumo	00002688 SINAPI	ELETRODUTO PVC FLEXIVEL CORRUGADO, COR AMARELA, DE 25 MM	Material	M	6,0000000	2,41	14,46
Insumo	00006111 SINAPI	SERVENTE DE OBRAS	Mão de Obra	H	3,0000000	11,70	35,10
Insumo	00020111 SINAPI	FITA ISOLANTE ADESIVA ANTICHAMA, USO ATE 750 V, EM ROLO DE 19 MM X 20 M	Material	UN	0,1500000	10,30	1,54
			MO sem LS =>		108,10	LS =>	0,00
			Valor do BDI =>		53,49		236,95
				Quant. =>	12,0000000	Preço Total =>	2.843,40

12.2.3	Código Banco	Descrição	Tipo	Und	Quant.	Valor Unit	Total	
Composição	3298 ORSE	Ponto de tomada 2p+1, ABNT, de embutir, 10 A, com eletroduto de pvc flexível sanfonado embutido Ø 3/4", fio rígido 2,5mm² (fio 12), inclusive placa em pvc e aterramento	Conversão InfoWorcs	pl	1,0000000	202,85	202,85	
Composição	10549 ORSE	Encargos Complementares - Servente	Provisórios	h	3,0000000	3,72	11,16	
Composição Auxiliar	10552 ORSE	Encargos Complementares - Eletricista	Provisórios	h	4,0000000	3,55	14,20	
Insumo	9096 ORSE	Tomada 2p + 1, ABNT, de embutir, 10 A, com placa em pvc	Material	un	1,0000000	8,87	8,87	
Insumo	00000939 SINAPI	FIO DE COBRE, SOLIDO, CLASSE 1, ISOLACAO EM PVC/A, ANTICHAMA BWF-B, 450/750V, SECAO NOMINAL 2,5 MM2	Material	M	18,0000000	2,32	41,76	
Insumo	00001872 SINAPI	CAIXA DE PASSAGEM, EM PVC, DE 4" X 2", PARA ELETRODUTO FLEXIVEL CORRUGADO	Material	UN	1,0000000	2,76	2,76	
Insumo	00002436 SINAPI	ELETRICISTA	Mão de Obra	H	4,0000000	18,25	73,00	
Insumo	00002688 SINAPI	ELETRODUTO PVC FLEXIVEL CORRUGADO, COR AMARELA, DE 25 MM	Material	M	6,0000000	2,41	14,46	
Insumo	00006111 SINAPI	SERVENTE DE OBRAS	Mão de Obra	H	3,0000000	11,70	35,10	
Insumo	00020111 SINAPI	FITA ISOLANTE ADESIVA ANTICHAMA, USO ATE 750 V, EM ROLO DE 19 MM X 20 M	Material	UN	0,1500000	10,30	1,54	
			MO sem LS =>	108,10	LS =>	0,00	MO com LS =>	108,10
			Valor do BDI =>	59,15			Valor com BDI =>	262,00
				Quant. =>	36,0000000	Preço Total =>		9.432,00

12.2.4	Código Banco	Descrição	Tipo	Und	Quant.	Valor Unit	Total
Composição	3292 ORSE	Ponto de tomada 3p para ar condicionado até 3000 va, com eletroduto de pvc rígido embutido Ø 3/4", incluindo conjunto astop/30a-220v, inclusive aterramento	Conversão InfoWOrca	pl	1,0000000	301,37	301,37
Composição	10549 ORSE	Encargos Complementares - Servente	Provisórios	h	4,0000000	3,72	14,88
Composição Auxiliar	10552 ORSE	Encargos Complementares - Eletricista	Provisórios	h	5,0000000	3,55	17,75

Obra
UNIDADE ESCOLAR BENTO NEVES/ APAMI: ORÇAMENTO BASE: AMPLIAÇÃO DE
EDIFICAÇÃO 2023

Bancos
SINAPI - 07/2023 - Maranhão
SBC - 07/2023 - Maranhão
ORSE - 06/2023 - Sergipe
SEINFRA - 027 - Ceará

B.D.I.
29,16%

Encargos Sociais
Desonerado: embutido nos
preços unitário dos insumos de
mão de obra, de acordo com as
bases.

Planilha Orçamentária Analítica

Insumo	0000944 SINAPI	FIO DE COBRE, SOLIDO, CLASSE 1, ISOLACAO EM PVC/A, ANTICHAMA BWF- Material	M	17,000000	3,67	62,39
Insumo	00002436 SINAPI	B, 450/750V, SECAO NOMINAL 4 MM2 ELETRICISTA	Mão de Obra	H	5,000000	91,25
Insumo	00002674 SINAPI	ELETRODUTO DE PVC RIGIDO ROSCAVEL DE 3/4", SEM LUVA	Material	M	9,000000	41,31
Insumo	00006111 SINAPI	SERVEITE DE OBRAS	Mão de Obra	H	4,000000	46,80
Insumo	00012118 SINAPI	KIT DE PROTECAO ARSTOP PARA AR CONDICIONADO, TOMADA PADRAO 2P+T 20 A, COM DISJUNTOR UNIPOLAR DIN 20A	Material	UN	1,000000	25,45
Insumo	00020111 SINAPI	FITA ISOLANTE ADESIVA ANTICHAMA, USO ATE 750 V, EM ROLO DE 19 MM X 20 M	Material	UN	0,150000	1,54
			MO sem LS =>	138,05	LS =>	0,00
			Valor do BDI =>	87,87		138,05
			Quant. =>	4,000000	Preço Total =>	1,556,96

12.2.5	Código Banco	Descrição	Tipo	Und	Quant.	Valor Unit	Total
Composição	3281 ORSE	Ponto de interruptor 02 seções (2 s) embutido com eletroduto de pvc flexível sanfonado embutido Ø 3/4"	Conversão InfoWôrca	pt	1,000000	188,26	188,26
Composição Auxiliar	10549 ORSE	Encargos Complementares - Servente	Provisórios	h	3,000000	3,72	11,16
Composição Auxiliar	10552 ORSE	Encargos Complementares - Eletricista	Provisórios	h	4,000000	3,55	14,20
Insumo	1119 ORSE	Interruptor embutir 02 seções simples com placa	Material	un	1,000000	6,20	6,20
Insumo	0000939 SINAPI	FIO DE COBRE, SOLIDO, CLASSE 1, ISOLACAO EM PVC/A, ANTICHAMA BWF- Material	Material	M	12,000000	2,32	27,84
Insumo	00001872 SINAPI	B, 450/750V, SECAO NOMINAL 2.5 MM2 CAIXA DE PASSAGEM, EM PVC, DE 4" X 2", PARA ELETRODUTO FLEXIVEL CORRUGADO	Material	UN	1,000000	2,76	2,76
Insumo	00002436 SINAPI	ELETRICISTA	Mão de Obra	H	4,000000	18,25	73,00
Insumo	00002688 SINAPI	ELETRODUTO PVC FLEXIVEL CORRUGADO, COR AMARELA, DE 25 MM	Material	M	6,000000	2,41	14,46
Insumo	00006111 SINAPI	SERVEITE DE OBRAS	Mão de Obra	H	3,000000	11,70	35,10
Insumo	00020111 SINAPI	FITA ISOLANTE ADESIVA ANTICHAMA, USO ATE 750 V, EM ROLO DE 19 MM X 20 M	Material	UN	0,150000	10,30	1,54
			MO sem LS =>	108,10	LS =>	0,00	108,10
			Valor do BDI =>	54,31		Valor com BDI =>	240,57
			Quant. =>	0,000000	Preço Total =>		0,00

12.2.6	Código Banco	Descrição	Tipo	Und	Quant.	Valor Unit	Total
Composição	92022 SINAPI	INTERRUPTOR SIMPLES (1 MÓDULO) COM 1 TOMADA DE EMBUTIR 2P+T 10 A, SEM SUPORTE E SEM PLACA - FORNECIMENTO E INSTALAÇÃO, AF_12/2015	INEL - INSTALAÇÃO ELÉTRICA/ELETRIFICAÇÃO E ILUMINAÇÃO EXTERNA	UN	1,000000	38,03	38,03
Composição Auxiliar	88247 SINAPI	AUXILIAR DE ELETRICISTA COM ENCARGOS COMPLEMENTARES	SEDI - SERVIÇOS DIVERSOS	H	0,486000	19,70	9,57
Composição Auxiliar	88264 SINAPI	ELETRICISTA COM ENCARGOS COMPLEMENTARES	SEDI - SERVIÇOS DIVERSOS	H	0,486000	24,55	11,93
Insumo	00038101 SINAPI	TOMADA 2P+T 10A, 250V (APENAS MÓDULO)	Material	UN	1,000000	8,80	8,80
Insumo	00038112 SINAPI	INTERRUPTOR SIMPLES 10A, 250V (APENAS MÓDULO)	Material	UN	1,000000	7,73	7,73
			MO sem LS =>	16,06	LS =>	0,00	16,06
			Valor do BDI =>	11,08		Valor com BDI =>	49,11
			Quant. =>	12,000000	Preço Total =>		589,32

12.2.7	Código Banco	Descrição	Tipo	Und	Quant.	Valor Unit	Total
Composição	92026 SINAPI	INTERRUPTOR SIMPLES (2 MÓDULOS) COM 1 TOMADA DE EMBUTIR 2P+T 10 A, SEM SUPORTE E SEM PLACA - FORNECIMENTO E INSTALAÇÃO, AF_12/2015	INEL - INSTALAÇÃO ELÉTRICA/ELETRIFICAÇÃO E ILUMINAÇÃO EXTERNA	UN	1,000000	53,28	53,28
Composição Auxiliar	88247 SINAPI	AUXILIAR DE ELETRICISTA COM ENCARGOS COMPLEMENTARES	SEDI - SERVIÇOS DIVERSOS	H	0,656000	19,70	12,92
Composição Auxiliar	88264 SINAPI	ELETRICISTA COM ENCARGOS COMPLEMENTARES	SEDI - SERVIÇOS DIVERSOS	H	0,656000	24,55	16,10
Insumo	00038101 SINAPI	TOMADA 2P+T 10A, 250V (APENAS MÓDULO)	Material	UN	1,000000	8,80	8,80
Insumo	00038112 SINAPI	INTERRUPTOR SIMPLES 10A, 250V (APENAS MÓDULO)	Material	UN	2,000000	7,73	15,46
			MO sem LS =>	21,68	LS =>	0,00	21,68
			Valor do BDI =>	15,53		Valor com BDI =>	68,81
			Quant. =>	1,000000	Preço Total =>		68,81

12.2.8	Código Banco	Descrição	Tipo	Und	Quant.	Valor Unit	Total
Composição	92002 SINAPI	TOMADA MÉDIA DE EMBUTIR (2 MÓDULOS), 2P+T 10 A, SEM SUPORTE E SEM PLACA - FORNECIMENTO E INSTALAÇÃO, AF_12/2015	INEL - INSTALAÇÃO ELÉTRICA/ELETRIFICAÇÃO E ILUMINAÇÃO EXTERNA	UN	1,000000	42,90	42,90
Composição Auxiliar	88247 SINAPI	AUXILIAR DE ELETRICISTA COM ENCARGOS COMPLEMENTARES	SEDI - SERVIÇOS DIVERSOS	H	0,572000	19,70	11,26
Composição Auxiliar	88264 SINAPI	ELETRICISTA COM ENCARGOS COMPLEMENTARES	SEDI - SERVIÇOS DIVERSOS	H	0,572000	24,55	14,04
Insumo	00038101 SINAPI	TOMADA 2P+T 10A, 250V (APENAS MÓDULO)	Material	UN	2,000000	8,80	17,60
			MO sem LS =>	18,91	LS =>	0,00	18,91
			Valor do BDI =>	12,50		Valor com BDI =>	55,40
			Quant. =>	24,000000	Preço Total =>		1,329,60

	Código Banco	Descrição	Tipo	Und	Quant.	Valor Unit	Total
Insumo	00038093 SINAPI	ESPELHO / PLACA DE 2 POSTOS 4" X 2", PARA INSTALACAO DE TOMADAS E INTERRUPTORES	Material	UN	1,000000	2,67	2,67
			MO sem LS =>	0,00	LS =>	0,00	0,00
			Valor do BDI =>	0,77		Valor com BDI =>	3,44
			Quant. =>	48,000000	Preço Total =>		165,12

12.2.10	Código Banco	Descrição	Tipo	Und	Quant.	Valor Unit	Total
Composição	91873 SINAPI	ELETRODUTO RÍGIDO ROSCÁVEL, PVC, DN 40 MM (1 1/4"), PARA CIRCUITOS TERMINAIS, INSTALADO EM PAREDE - FORNECIMENTO E INSTALAÇÃO, AF_12/2015	INEL - INSTALAÇÃO ELÉTRICA/ELETRIFICAÇÃO E ILUMINAÇÃO EXTERNA	M	1,000000	19,40	19,40
Composição Auxiliar	88247 SINAPI	AUXILIAR DE ELETRICISTA COM ENCARGOS COMPLEMENTARES	SEDI - SERVIÇOS DIVERSOS	H	0,219000	19,70	4,31
Composição Auxiliar	88264 SINAPI	ELETRICISTA COM ENCARGOS COMPLEMENTARES	SEDI - SERVIÇOS DIVERSOS	H	0,219000	24,55	5,37



Obra
UNIDADE ESCOLAR BENTO NEVES/ APAMI: ORÇAMENTO BASE: AMPLIAÇÃO DE EDIFICAÇÃO 2023

Bancos
SINAPI - 07/2023 - Maranhão
SBC - 07/2023 - Maranhão
ORSE - 06/2023 - Sergipe
SEINFRA - 027 - Ceara

B.D.I.
29,16%

Encargos Sociais
Desonerado: embutido nos preços unitário dos insumos de mão de obra, de acordo com as bases.

Planilha Orçamentária Analítica

Insumo	00002684 SINAPI	ELETRODUTO DE PVC RIGIDO ROSCAVEL DE 1 1/4", SEM LUVA	Material	M	1,0170000	9,56	9,72	
			MO sem LS =>	7,24	LS =>	0,00	MO com LS =>	7,24
			Valor do BDI =>	5,65			Valor com BDI =>	25,05
			Quant. =>		100,0000000	Preço Total =>		2.505,00
12.2.11	Código Banco	Descrição	Tipo	Und	Quant.	Valor Unit	Total	
Composição	98986 SINAPI	HASTE DE ATERRAMENTO 3/4 PARA SPDA - FORNECIMENTO E INSTALAÇÃO. AF_12/2017	INEL - INSTALAÇÃO ELÉTRICA/ELETRIFICAÇÃO E	UN	1,0000000	135,78	135,78	
Composição Auxiliar	88247 SINAPI	AUXILIAR DE ELETRICISTA COM ENCARGOS COMPLEMENTARES	SEDI - SERVIÇOS DIVERSOS	H	0,3955000	19,70	7,79	
Composição Auxiliar	88264 SINAPI	ELETRICISTA COM ENCARGOS COMPLEMENTARES	SEDI - SERVIÇOS DIVERSOS	H	0,3955000	24,55	9,70	
Insumo	00003378 SINAPI	ITEM PROCESSO DE DESATIVACAO: HASTE DE ATERRAMENTO EM AÇO COM 3,00 M DE COMPRIMENTO E DN = 3/4", REVESTIDA COM BAIXA CAMADA DE COBRE, SEM CONECTOR	Material	UN	1,0000000	118,29	118,29	
			MO sem LS =>	13,07	LS =>	0,00	MO com LS =>	13,07
			Valor do BDI =>	39,59			Valor com BDI =>	175,37
			Quant. =>		3,0000000	Preço Total =>		528,11
12.2.12	Código Banco	Descrição	Tipo	Und	Quant.	Valor Unit	Total	
Composição	91926 SINAPI	CABO DE COBRE FLEXIVEL ISOLADO, 2,5 MM², ANTI-CHAMA 450/750 V, PARA CIRCUITOS TERMINAIS - FORNECIMENTO E INSTALAÇÃO. AF_12/2015	INEL - INSTALAÇÃO ELÉTRICA/ELETRIFICAÇÃO E ILUMINAÇÃO EXTERNA	M	1,0000000	3,89	3,89	
Composição Auxiliar	88247 SINAPI	AUXILIAR DE ELETRICISTA COM ENCARGOS COMPLEMENTARES	SEDI - SERVIÇOS DIVERSOS	H	0,0290000	19,70	0,57	
Composição Auxiliar	88264 SINAPI	ELETRICISTA COM ENCARGOS COMPLEMENTARES	SEDI - SERVIÇOS DIVERSOS	H	0,0290000	24,55	0,71	
Insumo	00001014 SINAPI	CABO DE COBRE, FLEXIVEL, CLASSE 4 OU 5, ISOLACAO EM PVC/A, ANTICHAMA BWF-B, 1 CONDUTOR, 450/750 V, SECAO NOMINAL 2,5 MM2	Material	M	1,2434000	2,08	2,58	
Insumo	00021127 SINAPI	FITA ISOLANTE ADESIVA ANTICHAMA, USO ATE 750 V, EM ROLO DE 19 MM X 5 M	Material	UN	0,0094000	3,89	0,03	
			MO sem LS =>	0,94	LS =>	0,00	MO com LS =>	0,94
			Valor do BDI =>	1,13			Valor com BDI =>	5,02
			Quant. =>		500,0000000	Preço Total =>		2.510,00
13		INSTALAÇÃO DE ÁGUAS PLUVIAIS, TUBULAÇÕES E CONEXÕES DE PVC					1.205,50	
13.1	Código Banco	Descrição	Tipo	Und	Quant.	Valor Unit	Total	
Composição	91795 SINAPI	(COMPOSIÇÃO REPRESENTATIVA) DO SERVIÇO DE INST. TUBO PVC, SÉRIE N, ESGOTO PREDIAL, 100 MM (INST. RAMAL DESCARGA, RAMAL DE ESG. SANIT., PRUMADA ESG. SANIT., VENTILAÇÃO OU SUB-COLETOR AÉREO), INCL. CONEXÕES E CORTES, FIXAÇÕES, P/ PREDIOS. AF_10/2015	INHI - INSTALAÇÕES HIDROSANITÁRIAS	M	1,0000000	60,18	60,18	
Composição Auxiliar	89714 SINAPI	TUBO PVC, SÉRIE NORMAL, ESGOTO PREDIAL, DN 100 MM, FORNECIDO E INSTALADO EM RAMAL DE DESCARGA OU RAMAL DE ESGOTO SANITÁRIO. AF_12/2014	INHI - INSTALAÇÕES HIDROSANITÁRIAS	M	0,1846000	31,20	5,75	
Composição Auxiliar	89746 SINAPI	JOELHO 45 GRAUS, PVC, SÉRIE NORMAL, ESGOTO PREDIAL, DN 100 MM, JUNTA ELÁSTICA, FORNECIDO E INSTALADO EM RAMAL DE DESCARGA OU RAMAL DE ESGOTO SANITÁRIO. AF_12/2014	INHI - INSTALAÇÕES HIDROSANITÁRIAS	UN	0,0653000	25,67	1,67	
Composição Auxiliar	89748 SINAPI	CURVA CURTA 90 GRAUS, PVC, SÉRIE NORMAL, ESGOTO PREDIAL, DN 100 MM, JUNTA ELÁSTICA, FORNECIDO E INSTALADO EM RAMAL DE DESCARGA OU RAMAL DE ESGOTO SANITÁRIO. AF_12/2014	INHI - INSTALAÇÕES HIDROSANITÁRIAS	UN	0,2122000	38,05	8,07	
Composição Auxiliar	89778 SINAPI	LUVA SIMPLES, PVC, SÉRIE NORMAL, ESGOTO PREDIAL, DN 100 MM, JUNTA ELÁSTICA, FORNECIDO E INSTALADO EM RAMAL DE DESCARGA OU RAMAL DE ESGOTO SANITÁRIO. AF_12/2014	INHI - INSTALAÇÕES HIDROSANITÁRIAS	UN	0,0982000	14,25	1,39	
Composição Auxiliar	89799 SINAPI	TE, PVC, SÉRIE NORMAL, ESGOTO PREDIAL, DN 100 X 100 MM, JUNTA ELÁSTICA, FORNECIDO E INSTALADO EM RAMAL DE DESCARGA OU RAMAL DE ESGOTO SANITÁRIO. AF_12/2014	INHI - INSTALAÇÕES HIDROSANITÁRIAS	UN	0,0478000	39,24	1,87	
Composição Auxiliar	89797 SINAPI	JUNÇÃO SIMPLES, PVC, SÉRIE NORMAL, ESGOTO PREDIAL, DN 100 X 100 MM, JUNTA ELÁSTICA, FORNECIDO E INSTALADO EM RAMAL DE DESCARGA OU RAMAL DE ESGOTO SANITÁRIO. AF_12/2014	INHI - INSTALAÇÕES HIDROSANITÁRIAS	UN	0,1086000	46,25	5,02	
Composição Auxiliar	89800 SINAPI	TUBO PVC, SÉRIE NORMAL, ESGOTO PREDIAL, DN 100 MM, FORNECIDO E INSTALADO EM PRUMADA DE ESGOTO SANITÁRIO OU VENTILAÇÃO. AF_12/2014	INHI - INSTALAÇÕES HIDROSANITÁRIAS	M	0,5610000	24,08	13,53	
Composição Auxiliar	89810 SINAPI	JOELHO 45 GRAUS, PVC, SÉRIE NORMAL, ESGOTO PREDIAL, DN 100 MM, JUNTA ELÁSTICA, FORNECIDO E INSTALADO EM PRUMADA DE ESGOTO SANITÁRIO OU VENTILAÇÃO. AF_12/2014	INHI - INSTALAÇÕES HIDROSANITÁRIAS	UN	0,0085000	26,64	0,22	
Composição Auxiliar	89821 SINAPI	LUVA SIMPLES, PVC, SÉRIE NORMAL, ESGOTO PREDIAL, DN 100 MM, JUNTA ELÁSTICA, FORNECIDO E INSTALADO EM PRUMADA DE ESGOTO SANITÁRIO OU VENTILAÇÃO. AF_12/2014	INHI - INSTALAÇÕES HIDROSANITÁRIAS	UN	0,2392000	14,90	3,56	
Composição Auxiliar	89833 SINAPI	TE, PVC, SÉRIE NORMAL, ESGOTO PREDIAL, DN 100 X 100 MM, JUNTA ELÁSTICA, FORNECIDO E INSTALADO EM PRUMADA DE ESGOTO SANITÁRIO OU VENTILAÇÃO. AF_12/2014	INHI - INSTALAÇÕES HIDROSANITÁRIAS	UN	0,0598000	40,53	2,42	
Composição Auxiliar	89834 SINAPI	JUNÇÃO SIMPLES, PVC, SÉRIE NORMAL, ESGOTO PREDIAL, DN 100 X 100 MM, JUNTA ELÁSTICA, FORNECIDO E INSTALADO EM PRUMADA DE ESGOTO SANITÁRIO OU VENTILAÇÃO. AF_12/2014	INHI - INSTALAÇÕES HIDROSANITÁRIAS	UN	0,0311000	47,54	1,47	
Composição Auxiliar	89848 SINAPI	TUBO PVC, SÉRIE NORMAL, ESGOTO PREDIAL, DN 100 MM, FORNECIDO E INSTALADO EM SUBCOLETOR AÉREO DE ESGOTO SANITÁRIO. AF_12/2014	INHI - INSTALAÇÕES HIDROSANITÁRIAS	M	0,2544000	23,14	5,88	
Composição Auxiliar	89851 SINAPI	JOELHO 45 GRAUS, PVC, SÉRIE NORMAL, ESGOTO PREDIAL, DN 100 MM, JUNTA ELÁSTICA, FORNECIDO E INSTALADO EM SUBCOLETOR AÉREO DE ESGOTO SANITÁRIO. AF_12/2014	INHI - INSTALAÇÕES HIDROSANITÁRIAS	UN	0,0178000	29,00	0,51	
Composição Auxiliar	89856 SINAPI	LUVA SIMPLES, PVC, SÉRIE NORMAL, ESGOTO PREDIAL, DN 100 MM, JUNTA ELÁSTICA, FORNECIDO E INSTALADO EM SUBCOLETOR AÉREO DE ESGOTO SANITÁRIO. AF_12/2014	INHI - INSTALAÇÕES HIDROSANITÁRIAS	UN	0,1267000	16,47	2,08	
Composição Auxiliar	89861 SINAPI	JUNÇÃO SIMPLES, PVC, SÉRIE NORMAL, ESGOTO PREDIAL, DN 100 X 100 MM, JUNTA ELÁSTICA, FORNECIDO E INSTALADO EM SUBCOLETOR AÉREO DE ESGOTO SANITÁRIO. AF_12/2014	INHI - INSTALAÇÕES HIDROSANITÁRIAS	UN	0,0008000	50,69	0,04	
Composição Auxiliar	90438 SINAPI	FURO EM ALVENARIA PARA DIÂMETROS MAIORES QUE 75 MM. AF_05/2015	INHI - INSTALAÇÕES HIDROSANITÁRIAS	UN	0,0999500	42,13	4,21	
Composição Auxiliar	90455 SINAPI	PASSANTE TIPO TUBO DE DIÂMETRO MAIOR QUE 75 MM, FIXADO EM LAJE. AF_05/2015	INHI - INSTALAÇÕES HIDROSANITÁRIAS	UN	0,2323000	5,63	1,30	

Obra
UNIDADE ESCOLAR BENTO NEVES/ APAMI: ORÇAMENTO BASE: AMPLIAÇÃO DE
EDIFICAÇÃO 2023

Bancos
SINAPI - 07/2023 - Maranhão
SBC - 07/2023 - Maranhão
ORSE - 06/2023 - Sergipe
SEINFRA - 027 - Ceará

B.D.I.
29,16%

Encargos Sociais
Desonerado: ~~embute~~ no
preço unitário dos insumos de
mão de obra, de acordo com as
bases.

Planilha Orçamentária Analítica

Composição Auxiliar	91187 SINAPI	FIXAÇÃO DE TUBOS HORIZONTAIS DE PVC, CPVC OU COBRE DIÂMETROS MAIORES QUE 75 MM COM ABRAÇADEIRA METÁLICA FLEXÍVEL 18 MM, FIXADA DIRETAMENTE NA LAJE. AF_05/2015	INHI - INSTALAÇÕES HIDROSANITÁRIAS	M	0,1239000	5,84	0,72
Composição Auxiliar	91192 SINAPI	CHUMBAMENTO PONTUAL EM PASSAGEM DE TUBO COM DIÂMETRO MAIOR QUE 75 MM. AF_05/2015	INHI - INSTALAÇÕES HIDROSANITÁRIAS	UN	0,0995000	5,12	0,50
				MO sem LS =>	18,93	LS =>	0,00
				Valor do BDI =>	17,54	MO com LS =>	18,93
				Quant. =>	12,0000000	Valor com BDI =>	77,72
						Preço Total =>	932,64

13.1	Código Banco	Descrição	Tipo	Und	Quant.	Valor Unit	Total
Composição	72285 SINAPI	CAIXA DE AREIA 40X40X40CM EM ALVENARIA - EXECUÇÃO	INHI - INSTALAÇÕES HIDROSANITÁRIAS	UN	1,0000000	105,63	105,63
Composição Auxiliar	88309 SINAPI	PEDREIRO COM ENCARGOS COMPLEMENTARES	SEDI - SERVIÇOS DIVERSOS	H	0,9800000	22,51	22,05
Composição Auxiliar	88316 SINAPI	SERVENTE COM ENCARGOS COMPLEMENTARES	SEDI - SERVIÇOS DIVERSOS	H	2,0700000	17,39	35,99
Insumo	00007271 SINAPI	BLOCO CERÂMICO VAZADO PARA ALVENARIA DE VEDAÇÃO, 8 FUROS, DE 9 X 19 X 19 CM (L X A X C)	Material	UN	20,0000000	0,85	17,00
Insumo	00000370 SINAPI	AREIA MÉDIA - POSTO JAZIDA/FORNECEDOR (RETIRADO NA JAZIDA, SEM TRANSPORTE)	Material	m³	0,1100000	70,00	7,70
Insumo	00004721 SINAPI	PEDRA BRITADA N. 1 (9,5 a 19 MM) POSTO PEDREIRA/FORNECEDOR, SEM FRETE	Material	m³	0,0310000	77,39	2,39
Insumo	00001382 SINAPI	CIMENTO PORTLAND POZOLÂNICO CP IV- 32	Material	50KG	0,4100000	50,00	20,50
				MO sem LS =>	41,32	LS =>	0,00
				Valor do BDI =>	30,80	MO com LS =>	41,32
				Quant. =>	2,0000000	Valor com BDI =>	136,43
						Preço Total =>	272,86

14	Código Banco	Descrição	Tipo	Und	Quant.	Valor Unit	Total
14.1	052703 SBC	PONTO DE ÁGUA FRIA PARA CUBAS DE PIA	INSTALACOES HIDRAULICAS - AGUA	UN	1,0000000	110,01	110,01
Composição	88248 SINAPI	AUXILIAR DE ENCANADOR OU BOMBEIRO HIDRÁULICO COM ENCARGOS COMPLEMENTARES	SEDI - SERVIÇOS DIVERSOS	H	1,2690000	17,48	22,18
Composição	88267 SINAPI	ENCANADOR OU BOMBEIRO HIDRÁULICO COM ENCARGOS COMPLEMENTARES	SEDI - SERVIÇOS DIVERSOS	H	1,0740000	21,78	23,39
Insumo	000682 SBC	LUVA PVC ROSCAVEL 3/4" ÁGUA FRIA	Material	UN	1,0000000	2,76	2,76
Insumo	003373 SBC	TUBO PVC ÁGUA ROSCA 3/4"	Material	M	4,0000000	11,58	46,32
Insumo	004636 SBC	FITA TEFLON VEDA ROSCA 18mm x 25m	Material	M	4,8000000	0,19	0,91
Insumo	005181 SBC	JOELHO 90 PVC ROSCAVEL 3/4"	Material	UN	2,0000000	2,65	5,30
Insumo	005715 SBC	NIPLE PVC ROSCA 3/4"	Material	UN	1,0000000	2,59	2,59
Insumo	005769 SBC	LUVA DE REDUÇÃO PVC ROSCAVEL 1" x 3/4"	Material	UN	1,0000000	6,56	6,56
				MO sem LS =>	34,03	LS =>	0,00
				Valor do BDI =>	32,07	MO com LS =>	34,03
				Quant. =>	4,0000000	Valor com BDI =>	142,06
						Preço Total =>	568,32

14.2	Código Banco	Descrição	Tipo	Und	Quant.	Valor Unit	Total
Composição	88865 SINAPI	TUBO, PVC, SOLDÁVEL, DN 25MM, INSTALADO EM DRENO DE AR-CONDICIONADO - FORNECIMENTO E INSTALAÇÃO. AF_12/2014	INHI - INSTALAÇÕES HIDROSANITÁRIAS	M	1,0000000	13,98	13,98
Composição	88248 SINAPI	AUXILIAR DE ENCANADOR OU BOMBEIRO HIDRÁULICO COM ENCARGOS COMPLEMENTARES	SEDI - SERVIÇOS DIVERSOS	H	0,2552000	17,48	4,48
Composição	88267 SINAPI	ENCANADOR OU BOMBEIRO HIDRÁULICO COM ENCARGOS COMPLEMENTARES	SEDI - SERVIÇOS DIVERSOS	H	0,2552000	21,78	5,55
Insumo	00009668 SINAPI	TUBO PVC, SOLDÁVEL, DN 25 MM, ÁGUA FRIA (NBR-5648)	Material	M	1,0549000	3,75	3,95
Insumo	00038383 SINAPI	LIXA D'ÁGUA EM FOLHA, GRAU 100	Material	UN	0,0142000	1,86	0,02
				MO sem LS =>	7,50	LS =>	0,00
				Valor do BDI =>	4,07	MO com LS =>	7,50
				Quant. =>	20,6000000	Valor com BDI =>	18,05
						Preço Total =>	361,00

14.3	Código Banco	Descrição	Tipo	Und	Quant.	Valor Unit	Total
Composição	052765 SBC	PONTO DE ÁGUA FRIA EM TUBO PVC SOLDÁVEL PARA CHUVEIRO	INSTALACOES HIDRAULICAS - AGUA	UN	1,0000000	93,19	93,19
Composição	88248 SINAPI	AUXILIAR DE ENCANADOR OU BOMBEIRO HIDRÁULICO COM ENCARGOS COMPLEMENTARES	SEDI - SERVIÇOS DIVERSOS	H	1,4590000	17,48	25,50
Composição	88267 SINAPI	ENCANADOR OU BOMBEIRO HIDRÁULICO COM ENCARGOS COMPLEMENTARES	SEDI - SERVIÇOS DIVERSOS	H	1,4590000	21,78	31,77
Insumo	002675 SBC	JOELHO 90 PVC SOLDÁVEL 25mm ÁGUA FRIA	Material	UN	1,0000000	0,83	0,83
Insumo	003389 SBC	ADESIVO PARA PVC bisnaga de 75 gramas	Material	UN	0,2000000	9,50	1,90
Insumo	003487 SBC	LIXA PARA MADEIRA S422 NORTON 100	Material	UN	0,0200000	0,90	0,01
Insumo	003889 SBC	SOLUÇÃO LIMPADORA PARA TUBOS PVC FRASCO 1 LITRO	Material	UN	0,0300000	54,54	1,63
Insumo	005621 SBC	LUVA PVC SOLDÁVEL 25mm	Material	UN	1,0000000	0,93	0,93
Insumo	005650 SBC	BUCHA REDUÇÃO LONGA PVC SOLDÁVEL 40x25mm	Material	UN	1,0000000	4,25	4,25
Insumo	005676 SBC	JOELHO 90 PVC SOLDÁVEL AZUL 25mm x 3/4"	Material	UN	1,0000000	9,35	9,35
Insumo	051067 SBC	TUBO PVC ÁGUA SOLDÁVEL 25mm	Material	M	3,6000000	4,73	17,02
				MO sem LS =>	42,91	LS =>	0,00
				Valor do BDI =>	27,17	MO com LS =>	42,91
				Quant. =>	3,0000000	Valor com BDI =>	120,36
						Preço Total =>	361,08

14.4	Código Banco	Descrição	Tipo	Und	Quant.	Valor Unit	Total
Composição	052850 SBC	PONTO ÁGUA FRIA PVC P/CAIXA DESCARGA ACOPLADAVASO SANITARIO	INSTALACOES HIDRAULICAS - AGUA	UN	1,0000000	83,47	83,47
Composição	88248 SINAPI	AUXILIAR DE ENCANADOR OU BOMBEIRO HIDRÁULICO COM ENCARGOS COMPLEMENTARES	SEDI - SERVIÇOS DIVERSOS	H	0,7810000	17,48	13,65
Composição	88267 SINAPI	ENCANADOR OU BOMBEIRO HIDRÁULICO COM ENCARGOS COMPLEMENTARES	SEDI - SERVIÇOS DIVERSOS	H	1,5630000	21,78	34,04
Insumo	000682 SBC	LUVA PVC ROSCAVEL 3/4" ÁGUA FRIA	Material	UN	1,0000000	2,76	2,76

Encargos Sociais
Desonerado: embutido nos
preços unitário dos insumos de
mão de obra, de acordo com as
bases.

Obra
UNIDADE ESCOLAR BENTO NEVES/ APAMI: ORÇAMENTO BASE: AMPLIAÇÃO DE
EDIFICAÇÃO 2023

Bancos
SINAPI - 07/2023 - Maranhão
SBC - 07/2023 - Maranhão
ORSE - 06/2023 - Sergipe
SEINFRA - 027 - Ceará

B.D.I.
29,16%

Planilha Orçamentária Analítica

Insumo	003375 SBC	TUBO PVC AGUA ROSCA 1.1/2"	Material	M	0,5000000	35,69	17,84
Insumo	004636 SBC	FITA TEFLON VEDA ROSCA 18mm x 25m	Material	M	3,8800000	0,19	0,73
Insumo	005181 SBC	JOELHO 90 PVC ROSCAVEL 3/4"	Material	UN	2,0000000	2,65	5,30
Insumo	005715 SBC	NIPLE PVC ROSCA 3/4"	Material	UN	1,0000000	2,59	2,59
Insumo	005769 SBC	LUVA DE REDUCAO PVC ROSCAVEL 1" x 3/4"	Material	UN	1,0000000	6,56	6,56
				MO sem LS =>	36,15	LS =>	0,00
				Valor do BDI =>	24,33	Valor com BDI =>	107,80
				Quant. =>	3,0000000	Preço Total =>	323,40

14.5	Código Banco	Descrição	Tipo	Und	Quant.	Valor Unit	Total
Composição	023219 SBC	PONTO DE AGUA FRIA EM TUBO PVC SOLDÁVEL PARA LAVATORIO	REFORMA E RECONSTRUCAO	UN	1,0000000	83,36	83,36
Composição Auxiliar	88248 SINAPI	AUXILIAR DE ENCANADOR OU BOMBEIRO HIDRÁULICO COM ENCARGOS COMPLEMENTARES	SEDI - SERVIÇOS DIVERSOS	H	1,3290000	17,48	23,23
Composição Auxiliar	88267 SINAPI	ENCANADOR OU BOMBEIRO HIDRÁULICO COM ENCARGOS COMPLEMENTARES	SEDI - SERVIÇOS DIVERSOS	H	1,3290000	21,78	28,94
Insumo	002675 SBC	JOELHO 90 PVC SOLDÁVEL 25mm AGUA FRIA	Material	UN	1,0000000	0,83	0,83
Insumo	003389 SBC	ADESIVO PARA PVC bsnaga de 75 gramas	Material	UN	0,2000000	9,50	1,90
Insumo	003487 SBC	LIXA PARA MADEIRA S422 NORTON 100	Material	UN	0,0200000	0,90	0,01
Insumo	003889 SBC	SOLUCAO LIMPADORA PARA TUBOS PVC FRASCO 1 LITRO	Material	UN	0,0300000	54,54	1,63
Insumo	005621 SBC	LUVA PVC SOLDÁVEL 25mm	Material	UN	1,0000000	0,93	0,93
Insumo	005650 SBC	BUCHA REDUCAO LONGA PVC SOLDÁVEL 40x25mm	Material	UN	1,0000000	4,25	4,25
Insumo	005676 SBC	JOELHO 90 PVC SOLDÁVEL AZUL 25mm x 3/4"	Material	UN	1,0000000	9,35	9,35
Insumo	051067 SBC	TUBO PVC AGUA SOLDÁVEL 25mm	Material	M	2,6000000	4,73	12,29
				MO sem LS =>	39,09	LS =>	0,00
				Valor do BDI =>	24,30	Valor com BDI =>	107,66
				Quant. =>	6,0000000	Preço Total =>	645,96

14.6	Código Banco	Descrição	Tipo	Und	Quant.	Valor Unit	Total
Composição	052711 SBC	PONTO DE AGUA FRIA PARA BEBEDOURO	INSTALACOES HIDRAULICAS - AGUA	UN	1,0000000	308,79	308,79
Composição Auxiliar	88248 SINAPI	AUXILIAR DE ENCANADOR OU BOMBEIRO HIDRÁULICO COM ENCARGOS COMPLEMENTARES	SEDI - SERVIÇOS DIVERSOS	H	7,0300000	17,48	122,88
Composição Auxiliar	88267 SINAPI	ENCANADOR OU BOMBEIRO HIDRÁULICO COM ENCARGOS COMPLEMENTARES	SEDI - SERVIÇOS DIVERSOS	H	4,4920000	21,78	97,83
Insumo	000682 SBC	LUVA PVC ROSCAVEL 3/4" AGUA FRIA	Material	UN	2,0000000	2,76	5,52
Insumo	003373 SBC	TUBO PVC AGUA ROSCA 3/4"	Material	M	5,0000000	11,58	57,90
Insumo	004636 SBC	FITA TEFLON VEDA ROSCA 18mm x 25m	Material	M	5,8000000	0,19	1,06
Insumo	005181 SBC	JOELHO 90 PVC ROSCAVEL 3/4"	Material	UN	2,0000000	2,65	5,30
Insumo	005715 SBC	NIPLE PVC ROSCA 3/4"	Material	UN	2,0000000	2,59	5,18
Insumo	005769 SBC	LUVA DE REDUCAO PVC ROSCAVEL 1" x 3/4"	Material	UN	2,0000000	6,56	13,12
				MO sem LS =>	164,02	LS =>	0,00
				Valor do BDI =>	90,04	Valor com BDI =>	398,83
				Quant. =>	1,0000000	Preço Total =>	398,83

15		INSTALAÇÃO SANITÁRIA, TUBULAÇÕES E CONEXÕES DE PVC					12.645,47
15.1	Código Banco	Descrição	Tipo	Und	Quant.	Valor Unit	Total
Composição	1678 ORSE	Ponto de esgoto com tubo de pvc rígido soldável de Ø 50 mm (pias de cozinha, máquinas de lavar, etc...)	Tubos e Conexões de PVC Rígido Soldável para Esgoto	un	1,0000000	109,83	109,83
Composição Auxiliar	10549 ORSE	Encargos Complementares - Servente	Provisórios	h	0,3000000	3,72	1,11
Composição Auxiliar	10554 ORSE	Encargos Complementares - Encanador	Provisórios	h	0,3000000	3,63	1,08
Insumo	138 ORSE	Adesivo pvc em frasco de 850 gramas	Material	kg	0,0150000	72,41	1,08
Insumo	1703 ORSE	Pasta lubrificante p/ pvc je	Material	kg	0,0600000	63,50	3,81
Insumo	2036 ORSE	Solucao limpadora pvc	Material	l	0,0230000	69,74	1,60
Insumo	00000013 SINAPI	ESTOPA	Material	KG	0,0500000	18,09	0,90
Insumo	00002696 SINAPI	ENCANADOR OU BOMBEIRO HIDRÁULICO	Mão de Obra	H	0,3000000	16,55	4,96
Insumo	00003518 SINAPI	JOELHO PVC, SOLDÁVEL, PB, 45 GRAUS, DN 50 MM, PARA ESGOTO PREDIAL	Material	UN	3,0000000	3,31	9,93
Insumo	00003767 SINAPI	LIXA EM FOLHA PARA PAREDE OU MADEIRA, NUMERO 120 (COR VERMELHA)	Material	UN	0,2000000	0,89	0,17
Insumo	00006111 SINAPI	SERVENTE DE OBRAS	Mão de Obra	H	0,3000000	11,70	3,51
Insumo	00007097 SINAPI	TE SANITARIO, PVC, DN 50 X 50 MM, SERIE NORMAL, PARA ESGOTO PREDIAL	Material	UN	1,0000000	6,56	6,56
Insumo	00009838 SINAPI	TUBO PVC SERIE NORMAL, DN 50 MM, PARA ESGOTO PREDIAL (NBR 5688)	Material	M	8,0000000	9,39	75,12
				MO sem LS =>	8,47	LS =>	0,00
				Valor do BDI =>	32,02	Valor com BDI =>	141,85
				Quant. =>	3,0000000	Preço Total =>	425,55

15.2	Código Banco	Descrição	Tipo	Und	Quant.	Valor Unit	Total
Composição	74104/001 SINAPI	CAIXA DE INSPEÇÃO EM ALVENARIA DE TUJOLO MACIÇO 60X60X60CM, REVESTIDA INTERNAMENTE COM BARRA LISA (CIMENTO E AREIA, TRAÇO 1:4) E=2,0CM. COM TAMPA PRÉ-MOLDADA DE CONCRETO E FUNDO DE CONCRETO 15MPA TIPO C - ESCAVAÇÃO E CONFEÇÃO	INH - INSTALAÇÕES HIDROS SANITÁRIAS	UN	1,0000000	203,68	203,68
Composição Auxiliar	94969 SINAPI	CONCRETO FCK = 15MPA, TRAÇO 1:3,4:3,5 (EM MASSA SECA DE CIMENTO/ AREIA MÉDIA/ BRITA 1) - PREPARO MECÂNICO COM BETONEIRA 800 L. AF_05/2021	FUES - FUNDAÇÕES E ESTRUTURAS	m³	0,0180000	392,37	7,06

Encargos Sociais
Desonerado: embutido nos
preços unitário dos insumos de
mão de obra, de acordo com as
bases.

15.5	Código Banco	Descrição	Tipo	Und	Quant.	Valor Unit	Total
Composição	95463 SINAPI	FOSSA SÉPTICA EM ALVENARIA DE TUJOLO CERÂMICO MACIÇO, DIMENSÕES EXTERNAS DE 1,90X1,10X1,40 M, VOLUME DE 1.500 LITROS, REVESTIDO INTERNAMENTE COM MASSA ÚNICA E IMPERMEABILIZANTE E COM TAMPA DE CONCRETO ARMADO COM ESPESSURA DE 8 CM	INH - INSTALAÇÕES HIDROS SANITÁRIAS	UN	1,0000000	2.183,43	2.183,43
Composição Auxiliar	87547 SINAPI	MASSA ÚNICA, PARA RECEBIMENTO DE PINTURA, EM ARGAMASSA TRAÇO 1:2:8, PREPARO MECÂNICO COM BETONEIRA 400L, APLICADA MANUALMENTE EM FACES INTERNAS DE PAREDES, ESPESSURA DE 10MM, COM EXECUÇÃO DE TALISCAS, AF_06/2014	REVE - REVESTIMENTO E TRATAMENTO DE SUPERFÍCIES	m²	6,9440000	20,89	145,06
Composição Auxiliar	92423 SINAPI	MONTAGEM E DESMONTAGEM DE FÓRMA DE PILARES RETANGULARES E ESTRUTURAS SIMILARES, PÉ-DIREITO SIMPLES, EM CHAPA DE MADEIRA COMPENSADA RESINADA, 6 UTILIZAÇÕES, AF_09/2020	FUES - FUNDAÇÕES E ESTRUTURAS	m²	2,4200000	68,84	166,59
Composição Auxiliar	92917 SINAPI	ARMAÇÃO DE ESTRUTURAS DIVERSAS DE CONCRETO ARMADO, EXCETO VIGAS, PILARES, LAJES E FUNDAÇÕES, UTILIZANDO AÇO CA-50 DE 8,0 MM, MONTAGEM, AF_06/2022	FUES - FUNDAÇÕES E ESTRUTURAS	KG	26,3400000	13,52	356,11
Composição Auxiliar	94963 SINAPI	CONCRETO FCK = 15MPa, TRAÇO 1:3,4:3,5 (EM MASSA SECA DE CIMENTO/ AREIA MÉDIA BRITA 1) - PREPARO MECÂNICO COM BETONEIRA 400 L, AF_05/2021	FUES - FUNDAÇÕES E ESTRUTURAS	m³	0,3678400	396,66	145,90
Composição Auxiliar	72131 SINAPI	ALVENARIA EM TUJOLO CERÂMICO MACIÇO 5X10X20CM 1 VEZ (ESPESSURA 20CM), ASSENTADO COM ARGAMASSA TRAÇO 1:2:8 (CIMENTO, CAL E AREIA)	PARE - PAREDES/PAINÉIS	m²	6,8440000	193,15	1.341,23
Insumo	00000123 SINAPI	ADITIVO IMPERMEABILIZANTE DE PEGA NORMAL PARA ARGAMASSAS E CONCRETOS SEM ARMAÇÃO, LÍQUIDO E ISENTO DE CLORETOS	Material	L	2,9400000	9,71	28,54
			MO sem LS => Valor do BDI =>	518,77 636,68	LS =>	0,00 Valor com BDI =>	518,77 2.820,11

Obra
UNIDADE ESCOLAR BENTO NEVES/ APAMI: ORÇAMENTO BASE: AMPLIAÇÃO DE
EDIFICAÇÃO 2023

Bancos
SINAPI - 07/2023 - Maranhão
SBC - 07/2023 - Maranhão
ORSE - 06/2023 - Sergipe
SEINFRA - 027 - Ceará

B.D.I.
29,16%

Encargos Sociais
Desonerado: embutido nos
preços unitário dos insumos de
mão de obra, de acordo com as
bases.

Planilha Orçamentária Analítica

					Quant. =>	1,0000000	Preço Total =>	2.820,11
15.6	Código Banco	Descrição	Tipo	Und	Quant.	Valor Unit	Total	
Composição	98064 SINAPI	SUMIDOURO CIRCULAR EM CONCRETO PRÉ-MOLDADO, DIÂMETRO INTERNO = 2,38 M, ALTURA INTERNA = 3,0 M, ÁREA DE INFILTRAÇÃO: 25 M² (PARA 10 CONTRIBUINTES). AF_12/2020_PA	INH - INSTALAÇÕES HIDROSANITÁRIAS	UN	1,0000000	5.559,16	5.559,16	
Composição Auxiliar	100475 SINAPI	ARGAMASSA TRAÇO 1:3 (EM VOLUME DE CIMENTO E AREIA MÉDIA ÚMIDA) COM ADIÇÃO DE IMPERMEABILIZANTE, PREPARO MECÂNICO COM BETONEIRA 400 L. AF_08/2019	SEDI - SERVIÇOS DIVERSOS	m³	0,0184000	736,63	13,55	
Composição Auxiliar	101624 SINAPI	PREPARO DE FUNDO DE VALA COM LARGURA MAIOR OU IGUAL A 1,5 M E MENOR QUE 2,5 M, COM CAMADA DE BRITA, LANÇAMENTO MECANIZADO. AF_08/2020	MOVT - MOVIMENTO DE TERRA	m³	0,5641000	156,21	88,11	
Composição Auxiliar	5678 SINAPI	RETROESCAVADEIRA SOBRE RODAS COM CARREGADEIRA, TRAÇÃO 4X4, POTÊNCIA LÍQ. 88 HP, CAÇAMBA CARREG. CAP. MÍN. 1 M3, CAÇAMBA RETRO CAP. 0,26 M3, PESO OPERACIONAL MÍN. 6.674 KG, PROFUNDIDADE ESCAVAÇÃO MÁX. 4,37 M - CHP DIURNO. AF_06/2014	CHOR - CUSTOS HORÁRIOS DE MÁQUINAS E EQUIPAMENTOS	CHP	0,7257000	119,24	86,53	
Composição Auxiliar	5679 SINAPI	RETROESCAVADEIRA SOBRE RODAS COM CARREGADEIRA, TRAÇÃO 4X4, POTÊNCIA LÍQ. 88 HP, CAÇAMBA CARREG. CAP. MÍN. 1 M3, CAÇAMBA RETRO CAP. 0,26 M3, PESO OPERACIONAL MÍN. 6.674 KG, PROFUNDIDADE ESCAVAÇÃO MÁX. 4,37 M - CHI DIURNO. AF_06/2014	CHOR - CUSTOS HORÁRIOS DE MÁQUINAS E EQUIPAMENTOS	CHI	1,4790000	48,85	72,24	
Composição Auxiliar	88309 SINAPI	PEDREIRO COM ENCARGOS COMPLEMENTARES	SEDI - SERVIÇOS DIVERSOS	H	1,7470000	22,51	39,32	
Composição Auxiliar	88316 SINAPI	SERVELENTE COM ENCARGOS COMPLEMENTARES	SEDI - SERVIÇOS DIVERSOS	H	1,3726000	17,39	23,86	
Composição Auxiliar	97738 SINAPI	PEÇA CIRCULAR PRÉ-MOLDADA, VOLUME DE CONCRETO DE 10 A 30 LITROS, TAXA DE FIBRA DE POLIPROPILENO APROXIMADA DE 8 KG/M³. AF_01/2018_PS	FUES - FUNDAÇÕES E ESTRUTURAS	m³	0,0154000	4.962,41	76,42	
Composição Auxiliar	97740 SINAPI	PEÇA CIRCULAR PRÉ-MOLDADA, VOLUME DE CONCRETO ACIMA DE 100 LITROS, TAXA DE AÇO APROXIMADA DE 30KG/M³. AF_01/2018	FUES - FUNDAÇÕES E ESTRUTURAS	m³	0,3771000	2.052,11	773,85	
Insumo	00043447 SINAPI	ANEL EM CONCRETO ARMADO, PERFURADO, PARA FOSSAS SEPTICAS E SUMIDOUROS, SEM FUNDO, DIÂMETRO INTERNO DE 2,50 M E ALTURA DE 0,50 M	Material	UN	6,0000000	730,88	4.385,28	
			MO sem LS =>	289,18	LS =>	0,00	MO com LS =>	289,18
			Valor do BDI =>	1.621,05			Valor com BDI =>	7.180,21
			Quant. =>		1,0000000	Preço Total =>		7.180,21

15.7	Código Banco	Descrição	Tipo	Und	Quant.	Valor Unit	Total	
Composição	98105 SINAPI	CAIXA DE GORDURA DUPLA (CAPACIDADE: 126 L), RETANGULAR, EM ALVENARIA COM TUOLOS CERÂMICOS MACIÇOS, DIMENSÕES INTERNAS = 0,4X0,7 M, ALTURA INTERNA = 0,8 M. AF_12/2020	INH - INSTALAÇÕES HIDROSANITÁRIAS	UN	1,0000000	582,95	582,95	
Composição Auxiliar	100475 SINAPI	ARGAMASSA TRAÇO 1:3 (EM VOLUME DE CIMENTO E AREIA MÉDIA ÚMIDA) COM ADIÇÃO DE IMPERMEABILIZANTE, PREPARO MECÂNICO COM BETONEIRA 400 L. AF_08/2019	SEDI - SERVIÇOS DIVERSOS	m³	0,1456000	736,63	107,25	
Composição Auxiliar	101616 SINAPI	PREPARO DE FUNDO DE VALA COM LARGURA MENOR QUE 1,5 M (ACERTO DO SOLO NATURAL). AF_08/2020	MOVT - MOVIMENTO DE TERRA	m³	0,7000000	5,09	3,56	
Composição Auxiliar	87316 SINAPI	ARGAMASSA TRAÇO 1:4 (EM VOLUME DE CIMENTO E AREIA GROSSA ÚMIDA) PARA CHAPISCO CONVENCIONAL, PREPARO MECÂNICO COM BETONEIRA 400 L. AF_08/2019	SEDI - SERVIÇOS DIVERSOS	m³	0,0195000	440,11	8,58	
Composição Auxiliar	88309 SINAPI	PEDREIRO COM ENCARGOS COMPLEMENTARES	SEDI - SERVIÇOS DIVERSOS	H	8,5499000	22,51	147,43	
Composição Auxiliar	88316 SINAPI	SERVELENTE COM ENCARGOS COMPLEMENTARES	SEDI - SERVIÇOS DIVERSOS	H	5,1463000	17,39	89,49	
Composição Auxiliar	94970 SINAPI	CONCRETO FCK = 20MPA, TRAÇO 1:2,7:3 (EM MASSA SECA DE CIMENTO/AREIA MÉDIA BRITA 1) - PREPARO MECÂNICO COM BETONEIRA 600 L. AF_05/2021	FUES - FUNDAÇÕES E ESTRUTURAS	m³	0,0502000	432,69	21,72	
Composição Auxiliar	97733 SINAPI	PEÇA RETANGULAR PRÉ-MOLDADA, VOLUME DE CONCRETO DE ATÉ 10 LITROS, TAXA DE AÇO APROXIMADA DE 30KG/M³. AF_01/2018	FUES - FUNDAÇÕES E ESTRUTURAS	m³	0,0112000	2.931,86	32,83	
Composição Auxiliar	97734 SINAPI	PEÇA RETANGULAR PRÉ-MOLDADA, VOLUME DE CONCRETO DE 10 A 30 LITROS, TAXA DE AÇO APROXIMADA DE 30KG/M³. AF_01/2018	FUES - FUNDAÇÕES E ESTRUTURAS	m³	0,0168000	2.558,28	42,97	
Insumo	00002692 SINAPI	DESMOLDANTE PROTETOR PARA FORMAS DE MADEIRA, DE BASE OLEOSA EMULSIONADA EM AGUA	Material	L	0,0041000	9,33	0,03	
Insumo	00004491 SINAPI	PONTELETE 7,5 X 7,5 CM EM PINUS, MISTA OU EQUIVALENTE DA REGIÃO - BRUTA	Material	M	0,0888000	12,06	1,07	
Insumo	00004517 SINAPI	SARRAFO 2,5 X 7,5 CM EM PINUS, MISTA OU EQUIVALENTE DA REGIÃO - BRUTA	Material	M	0,1056000	4,22	0,44	
Insumo	00005069 SINAPI	PREGO DE AÇO POLIDO COM CABEÇA 17 X 27 (2 1/2 X 11)	Material	KG	0,0094000	20,06	0,18	
Insumo	00008193 SINAPI	TABUA NÃO APARELHADA 2,5 X 20 CM, EM MACARANDUBA, ANGELIM OU EQUIVALENTE DA REGIÃO - BRUTA	Material	M	0,3312000	20,21	6,69	
Insumo	00007258 SINAPI	TUOLO CERÂMICO MACIÇO COMUM 15 X 10 X 20 CM (L X A X C)	Material	UN	165,3577000	0,73	120,71	
			MO sem LS =>	219,12	LS =>	0,00	MO com LS =>	219,12
			Valor do BDI =>	169,98			Valor com BDI =>	752,93
			Quant. =>		1,0000000	Preço Total =>		752,93

16		PREVENÇÃO E COMBATE A INCÊNDIO						361,02
16.0.1	Código Banco	Descrição	Tipo	Und	Quant.	Valor Unit	Total	
Composição	72553 SINAPI	EXTINTOR DE PQS 4KG - FORNECIMENTO E INSTALAÇÃO	INES - INSTALAÇÕES ESPECIAIS	UN	1,0000000	198,62	198,62	
Composição Auxiliar	88267 SINAPI	ENCANADOR OU BOMBEIRO HIDRÁULICO COM ENCARGOS COMPLEMENTARES	SEDI - SERVIÇOS DIVERSOS	H	0,3000000	21,78	6,53	
Composição Auxiliar	88316 SINAPI	SERVELENTE COM ENCARGOS COMPLEMENTARES	SEDI - SERVIÇOS DIVERSOS	H	0,3000000	17,39	5,21	
Insumo	00004350 SINAPI	BUCHA DE NYLON, DIÂMETRO DO FURO 8 MM, COMPRIMENTO 40 MM, COM PARAFUSO DE ROSCA SOBERBA, CABEÇA CHATA, FENDA SIMPLES, 4,8 X 50 MM	Material	UN	1,0000000	0,73	0,73	
Insumo	00010891 SINAPI	EXTINTOR DE INCÊNDIO PORTÁTIL COM CARGA DE PÓ QUÍMICO SECO (PQS) DE 4 KG, CLASSE BC	Material	UN	1,0000000	186,15	186,15	
			MO sem LS =>	8,63	LS =>	0,00	MO com LS =>	8,63
			Valor do BDI =>	57,91			Valor com BDI =>	256,53
			Quant. =>		1,0000000	Preço Total =>		256,53

	Código Banco	Descrição	Tipo	Und	Quant.	Valor Unit	Total	
Insumo	00038774 SINAPI	LUMINÁRIA DE EMERGÊNCIA 30 LEDS, POTÊNCIA 2 W, BATERIA DE LÍTIO, AUTONOMIA DE 6 HORAS	Material	UN	1,0000000	18,34	18,34	
			MO sem LS =>	0,00	LS =>	0,00	MO com LS =>	0,00
			Valor do BDI =>	5,34			Valor com BDI =>	23,68

Obra
UNIDADE ESCOLAR BENTO NEVES/ APAMI: ORÇAMENTO BASE: AMPLIAÇÃO DE
EDIFICAÇÃO 2023

Bancos
SINAPI - 07/2023 - Maranhão
SBC - 07/2023 - Maranhão
ORSE - 06/2023 - Sergipe
SEINFRA - 027 - Ceará

B.D.I.
29,16%

Encargos Sociais
Desonerado: embutido nos
preços unitário dos insumos de
mão de obra, de acordo com as
bases.

Planilha Orçamentária Analítica

Quant. => 3,0000000 Preço Total => 71,04

Insumo	Código Banco	Descrição	Tipo	Und	Quant.	Valor Unit	Total	
	00037539 SINAPI	PLACA DE SINALIZACAO DE SEGURANCA CONTRA INCENDIO, FOTOLUMINESCENTE, RETANGULAR, *13 X 26* CM, EM PVC *2* MM ANTI-CHAMAS (SIMBOLOS, CORES E PICTOGRAMAS CONFORME NBR 16820)	Material	UN	1,0000000	25,90	25,90	
			MO sem LS =>	0,00	LS =>	0,00	MO com LS =>	0,00
			Valor do BDI =>	7,55			Valor com BDI =>	33,45
				Quant. =>	1,0000000	Preço Total =>	33,45	

17		LOUÇAS E METAIS						15.087,84
17.1	Código Banco	Descrição	Tipo	Und	Quant.	Valor Unit	Total	
Composição	94794 SINAPI	REGISTRO DE GAVETA BRUTO, LATÃO, ROSCÁVEL, 1 1/2, COM ACABAMENTO E CANOPLA CROMADOS, INSTALADO EM RESERVAÇÃO DE ÁGUA DE EDIFICAÇÃO QUE POSSUA RESERVATÓRIO DE FIBRA/FIBROCIMENTO - FORNECIMENTO E INSTALAÇÃO. AF_06/2016	INHÍ - INSTALAÇÕES HIDROS SANITÁRIAS	UN	1,0000000	133,78	133,78	
Composição Auxiliar	88248 SINAPI	AUXILIAR DE ENCANADOR OU BOMBEIRO HIDRÁULICO COM ENCARGOS COMPLEMENTARES	SEDI - SERVIÇOS DIVERSOS	H	0,3743000	17,48	6,54	
Composição Auxiliar	88267 SINAPI	ENCANADOR OU BOMBEIRO HIDRÁULICO COM ENCARGOS COMPLEMENTARES	SEDI - SERVIÇOS DIVERSOS	H	0,3743000	21,78	8,15	
Insumo	00003148 SINAPI	FITA VEDA ROSCA EM ROLOS DE 18 MM X 50 M (L X C)	Material	UN	0,0192000	14,38	0,27	
Insumo	00008015 SINAPI	REGISTRO GAVETA COM ACABAMENTO E CANOPLA CROMADOS, SIMPLES, BITOLA 1 1/2 " (REF 1509)	Material	UN	1,0000000	118,82	118,82	
			MO sem LS =>	11,01	LS =>	0,00	MO com LS =>	11,01
			Valor do BDI =>	39,01			Valor com BDI =>	172,79
				Quant. =>	4,0000000	Preço Total =>	691,16	

17.2	Código Banco	Descrição	Tipo	Und	Quant.	Valor Unit	Total	
Composição	86883 SINAPI	SIFÃO DO TIPO FLEXÍVEL EM PVC 1 X 1 1/2 - FORNECIMENTO E INSTALAÇÃO. AF_01/2020	INHÍ - INSTALAÇÕES HIDROS SANITÁRIAS	UN	1,0000000	11,16	11,16	
Composição Auxiliar	88267 SINAPI	ENCANADOR OU BOMBEIRO HIDRÁULICO COM ENCARGOS COMPLEMENTARES	SEDI - SERVIÇOS DIVERSOS	H	0,0845000	21,78	1,84	
Composição Auxiliar	88316 SINAPI	SERVENTE COM ENCARGOS COMPLEMENTARES	SEDI - SERVIÇOS DIVERSOS	H	0,0266000	17,39	0,46	
Insumo	00003146 SINAPI	FITA VEDA ROSCA EM ROLOS DE 18 MM X 10 M (L X C)	Material	UN	0,0332000	3,90	0,12	
Insumo	00044945 SINAPI	SIFÃO / TUBO SIFONADO EXTENSÍVEL/SANFONADO, UNIVERSAL/ SIMPLES, ENTRE *50 A 70* CM, DE PLÁSTICO BRANCO	Material	UN	1,0000000	8,74	8,74	
			MO sem LS =>	1,73	LS =>	0,00	MO com LS =>	1,73
			Valor do BDI =>	3,25			Valor com BDI =>	14,41
				Quant. =>	9,0000000	Preço Total =>	129,69	

17.3	Código Banco	Descrição	Tipo	Und	Quant.	Valor Unit	Total	
Composição	86910 SINAPI	TORNEIRA CROMADA TUBO MÓVEL, DE PAREDE, 1/2 OU 3/4, PARA PIA DE COZINHA, PADRÃO MÉDIO - FORNECIMENTO E INSTALAÇÃO. AF_01/2020	INHÍ - INSTALAÇÕES HIDROS SANITÁRIAS	UN	1,0000000	134,86	134,86	
Composição Auxiliar	88267 SINAPI	ENCANADOR OU BOMBEIRO HIDRÁULICO COM ENCARGOS COMPLEMENTARES	SEDI - SERVIÇOS DIVERSOS	H	0,1164000	21,78	2,53	
Composição Auxiliar	88316 SINAPI	SERVENTE COM ENCARGOS COMPLEMENTARES	SEDI - SERVIÇOS DIVERSOS	H	0,0367000	17,39	0,63	
Insumo	00003146 SINAPI	FITA VEDA ROSCA EM ROLOS DE 18 MM X 10 M (L X C)	Material	UN	0,0210000	3,90	0,08	
Insumo	00011773 SINAPI	TORNEIRA METÁLICA CROMADA DE PAREDE, PARA COZINHA, BICA MÓVEL, COM AREJADOR, 1/2 " OU 3/4 " (REF 1167 / 1168)	Material	UN	1,0000000	131,62	131,62	
			MO sem LS =>	2,39	LS =>	0,00	MO com LS =>	2,39
			Valor do BDI =>	39,32			Valor com BDI =>	174,18
				Quant. =>	4,0000000	Preço Total =>		696,72

17.4	Código Banco	Descrição	Tipo	Und	Quant.	Valor Unit	Total	
Composição	96805 SINAPI	KIT CHASSI PEX, PRÉ-FABRICADO, PARA CHUVEIRO COM REGISTROS DE PRESSÃO E CONEXÕES POR ANEL DESLIZANTE FORNECIMENTO E INSTALAÇÃO. AF_06/2015	INHÍ - INSTALAÇÕES HIDROS SANITÁRIAS	UN	1,0000000	187,18	187,18	
Composição Auxiliar	88248 SINAPI	AUXILIAR DE ENCANADOR OU BOMBEIRO HIDRÁULICO COM ENCARGOS COMPLEMENTARES	SEDI - SERVIÇOS DIVERSOS	H	0,4094000	17,48	7,15	
Composição Auxiliar	88267 SINAPI	ENCANADOR OU BOMBEIRO HIDRÁULICO COM ENCARGOS COMPLEMENTARES	SEDI - SERVIÇOS DIVERSOS	H	0,6141000	21,78	13,37	
Insumo	00039353 SINAPI	KIT CHUVEIRO PARA INSTALACAO PEX, QUADRO METALICO COM 2 TRAVESSAS, SUPERIOR COM ESPERA PARA CHUVEIRO E INFERIOR COM 2 REGISTROS DE PRESSAO DE 1/2", LARGURA DE "390" MM X ALTURA DE "900" MM, PARA CONEXAO COM ANEL DESLIZANTE (INCLUI REGISTROS PRESSAO E TUBOS PEX COM CONEXOES, SEM REGISTRO GAVETA, NAO INCLUI CARENAGEM)	Material	UN	1,0000000	166,66	166,66	
			MO sem LS =>	15,49	LS =>	0,00	MO com LS =>	15,49
			Valor do BDI =>	54,58			Valor com BDI =>	241,76
					Quant. =>	3,0000000	Preço Total =>	725,28

17.5	Código Banco	Descrição	Tipo	Und	Quant.	Valor Unit	Total		
Composição	86939 SINAPI	LAVATÓRIO LOUÇA BRANCA COM COLUNA, *44 X 35,5* CM, PADRÃO POPULAR, INCLUI SIFÃO FLEXÍVEL EM PVC, VÁLVULA E ENGATE FLEXÍVEL 30CM EM PLÁSTICO E COM TORNEIRA CROMADA PADRÃO POPULAR - FORNECIMENTO E INSTALAÇÃO. AF_01/2020	INHÍ - INSTALAÇÕES HIDROS SANITÁRIAS	UN	1,0000000	434,89	434,89		
Composição Auxiliar	86879 SINAPI	VÁLVULA EM PLÁSTICO 1 PARA PIA, TANQUE OU LAVATÓRIO, COM OU SEM LADRÃO - FORNECIMENTO E INSTALAÇÃO. AF_01/2020	INHÍ - INSTALAÇÕES HIDROS SANITÁRIAS	UN	1,0000000	8,61	8,61		
Composição Auxiliar	86883 SINAPI	SIFÃO DO TIPO FLEXÍVEL EM PVC 1 X 1 1/2 - FORNECIMENTO E INSTALAÇÃO. AF_01/2020	INHÍ - INSTALAÇÕES HIDROS SANITÁRIAS	UN	1,0000000	11,16	11,16		
Composição Auxiliar	86884 SINAPI	ENGATE FLEXÍVEL EM PLÁSTICO BRANCO, 1/2 X 30CM - FORNECIMENTO E INSTALAÇÃO. AF_01/2020	INHÍ - INSTALAÇÕES HIDROS SANITÁRIAS	UN	1,0000000	9,52	9,52		
Composição Auxiliar	86902 SINAPI	LAVATÓRIO LOUÇA BRANCA COM COLUNA, *44 X 35,5* CM, PADRÃO POPULAR - FORNECIMENTO E INSTALAÇÃO. AF_01/2020	INHÍ - INSTALAÇÕES HIDROS SANITÁRIAS	UN	1,0000000	326,91	326,91		
Composição Auxiliar	86905 SINAPI	TORNEIRA CROMADA DE MESA, 1/2 OU 3/4, PARA LAVATÓRIO, PADRÃO POPULAR - FORNECIMENTO E INSTALAÇÃO. AF_01/2020	INHÍ - INSTALAÇÕES HIDROS SANITÁRIAS	UN	1,0000000	78,69	78,69		
				MO sem LS =>	29,49	LS =>	0,00	MO com LS =>	29,49

Obra
UNIDADE ESCOLAR BENTO NEVES/ APAMI: ORÇAMENTO BASE: AMPLIAÇÃO DE
EDIFICAÇÃO 2023

Bancos
SINAPI - 07/2023 - Maranhão
SBC - 07/2023 - Maranhão
ORSE - 06/2023 - Sergipe
SEINFRA - 027 - Ceará

B.D.I.
29,16%

Planilha Orçamentária Analítica

Valor do BDI => 126,81
Quant. => 2,0000000
Valor com BDI => 561,70
Preço Total => 1.123,40

	Código Banco	Descrição	Tipo	Und	Quant.	Valor Unit	Total
Composição	12291 ORSE	Lavatório com bancada em granito cinza andorinha, e = 2cm, dim 1,30x0,60, com 02 cubas de embutir de louça, sifão cromado, válvula cromada, torneira cromada, inclusive rodopia 10 cm, assentada	Louças e Metais Sanitários	un	1,0000000	2.037,91	2.037,91
Composição Auxiliar	10549 ORSE	Encargos Complementares - Servente	Provisórios	h	2,0000000	3,72	7,44
Composição Auxiliar	10550 ORSE	Encargos Complementares - Pedreiro	Provisórios	h	2,0000000	3,57	7,14
Composição Auxiliar	10554 ORSE	Encargos Complementares - Encanador	Provisórios	h	2,0000000	3,63	7,26
Insumo	718 ORSE	Cuba de embutir oval branca (Deca - ref. L-37 ou similar) un	Material	un	2,0000000	72,90	145,80
Insumo	2257 ORSE	Torneira para lavatório cromada, DECA, linha targa 1190C40 ou similar un	Material	un	2,0000000	96,88	193,76
Insumo	2384 ORSE	Válvula de escoamento para lavatório, DECA 1602C ou similar un	Material	un	2,0000000	52,68	105,36
Insumo	2585 ORSE	Tampo/bancada de granito cinza andorinha, e=2cm m2	Material	m²	0,7800000	491,94	383,71
Insumo	7479 ORSE	Rodopia em granito cinza andorinha, l=10cm, e=2cm, com acabamento aboleado m	Material	m	1,3000000	61,09	79,41
Insumo	9964 ORSE	Perfil Alumínio, Tubo Retangular 50,80mm x 25,40mm x 1,20mm (0,484kg/m) m	Material	kg	1,2000000	17,97	21,56
Insumo	12051 ORSE	Testeira em granito cinza andorinha, l=4 cm (de topo) - fornecimento e colocação m	Material	m	2,5000000	37,26	93,15
Insumo	12056 ORSE	Rasgo em bancada de mármore ou granito para colocação de cuba un	Material	un	2,0000000	126,36	252,72
Insumo	12057 ORSE	Furo em bancada de mármore ou granito para colocação de torneira ou válvula un	Material	un	2,0000000	18,95	37,90
Insumo	00002696 SINAPI	ENCANADOR OU BOMBEIRO HIDRAULICO	Mão de Obra	H	2,0000000	16,55	33,10
Insumo	00004750 SINAPI	PEDREIRO	Mão de Obra	H	2,0000000	16,55	33,10
Insumo	00006111 SINAPI	SERVENTE DE OBRAS	Mão de Obra	H	2,0000000	11,70	23,40
Insumo	00006136 SINAPI	SIFAO EM METAL CROMADO PARA PIA OU LAVATORIO, 1 X 1 1/2"	Material	UN	2,0000000	249,37	498,74
Insumo	00011683 SINAPI	ENGATE / RABICHO FLEXIVEL INOX 1/2" X 30 CM	Material	UN	2,0000000	57,18	114,36
				MO sem LS =>	89,60	LS =>	0,00
				Valor do BDI =>	594,25	Valor com BDI =>	2.632,16
				Quant. =>	1,0000000	Preço Total =>	2.632,16

	Código Banco	Descrição	Tipo	Und	Quant.	Valor Unit	Total
Composição	12294 ORSE	Pia de cozinha com bancada em granito cinza andorinha, e = 2cm, dim 3,40x0,60m, com 02 cubas de aço inox, sifão cromado, válvula cromada, torneira cromada 1/2", inclusive rodopia 10 cm, assentada	Diversos	un	1,0000000	2.901,98	2.901,98
Composição Auxiliar	10549 ORSE	Encargos Complementares - Servente	Provisórios	h	1,0000000	3,72	3,72
Composição Auxiliar	10550 ORSE	Encargos Complementares - Pedreiro	Provisórios	h	2,0000000	3,57	7,14
Composição Auxiliar	10554 ORSE	Encargos Complementares - Encanador	Provisórios	h	3,0000000	3,63	10,89
Insumo	2016 ORSE	Sifão para pia de cozinha ou tanque, DECA ref. 1680.C112, acabamento cromado 1 1/2 x 1 1/2 ou similar, un	Material	un	2,0000000	178,60	357,20
Insumo	2585 ORSE	Tampo/bancada de granito cinza andorinha, e=2cm m2	Material	m²	2,0400000	491,94	1.003,55
Insumo	7479 ORSE	Rodopia em granito cinza andorinha, l=10cm, e=2cm, com acabamento aboleado m	Material	m	3,4000000	61,09	207,70
Insumo	9964 ORSE	Perfil Alumínio, Tubo Retangular 50,80mm x 25,40mm x 1,20mm (0,484kg/m) m	Material	kg	1,2000000	17,97	21,56
Insumo	12051 ORSE	Testeira em granito cinza andorinha, l=4 cm (de topo) - fornecimento e colocação m	Material	m	4,6000000	37,26	171,39
Insumo	12056 ORSE	Rasgo em bancada de mármore ou granito para colocação de cuba un	Material	un	2,0000000	126,36	252,72
Insumo	14004 ORSE	Torneira p/ pia cozinha d=1/2" (Linha Max, Deca, ref. 1159-C34 ou similar) un	Material	un	2,0000000	188,45	372,90
Insumo	00001747 SINAPI	CUBA ACO INOX (AISI 304) DE EMBUTIR COM VALVULA DE 3 1/2", DE "56 X 33 X 12" CM	Material	UN	2,0000000	199,38	398,76
Insumo	00002696 SINAPI	ENCANADOR OU BOMBEIRO HIDRAULICO	Mão de Obra	H	3,0000000	16,55	49,65
Insumo	00004750 SINAPI	PEDREIRO	Mão de Obra	H	2,0000000	16,55	33,10
Insumo	00006111 SINAPI	SERVENTE DE OBRAS	Mão de Obra	H	1,0000000	11,70	11,70
				MO sem LS =>	94,45	LS =>	0,00
				Valor do BDI =>	846,21	Valor com BDI =>	3.748,19
				Quant. =>	1,0000000	Preço Total =>	3.748,19

	Código Banco	Descrição	Tipo	Und	Quant.	Valor Unit	Total
Composição	12287 ORSE	Pia de cozinha com bancada em granito cinza andorinha, e = 2cm, dim 3,45x0,60, com 01 cuba de aço inox, sifão cromado, válvula cromada, torneira cromada, inclusive rodopia 10 cm, assentada	Conversão InfoVORca	un	1,0000000	2.274,29	2.274,29
Composição Auxiliar	10549 ORSE	Encargos Complementares - Servente	Provisórios	h	1,0000000	3,72	3,72
Composição Auxiliar	10550 ORSE	Encargos Complementares - Pedreiro	Provisórios	h	2,0000000	3,57	7,14
Composição Auxiliar	10554 ORSE	Encargos Complementares - Encanador	Provisórios	h	2,0000000	3,63	7,26
Insumo	2016 ORSE	Sifão para pia de cozinha ou tanque, DECA ref. 1680.C112, acabamento cromado 1 1/2 x 1 1/2 ou similar, un	Material	un	1,0000000	178,60	178,60
Insumo	2585 ORSE	Tampo/bancada de granito cinza andorinha, e=2cm m2	Material	m²	2,0700000	491,94	1.018,31
Insumo	7479 ORSE	Rodopia em granito cinza andorinha, l=10cm, e=2cm, com acabamento aboleado m	Material	m	3,4500000	61,09	210,76
Insumo	12051 ORSE	Testeira em granito cinza andorinha, l=4 cm (de topo) - fornecimento e colocação m	Material	m	4,6500000	37,26	173,25
Insumo	12056 ORSE	Rasgo em bancada de mármore ou granito para colocação de cuba un	Material	un	1,0000000	126,36	126,36

Obra
UNIDADE ESCOLAR BENTO NEVES/ APAMI: ORÇAMENTO BASE: AMPLIAÇÃO DE
EDIFICAÇÃO 2023

Bancos
SINAPI - 07/2023 - Maranhão
SBC - 07/2023 - Maranhão
ORSE - 06/2023 - Sergipe
SEINFRA - 027 - Ceará

B.D.I.
29,16%

Encargos Sociais
Desonerado e embutido nos
preços unitários dos itens de
mão de obra, de acordo com as
bases.

Planilha Orçamentária Analítica

Insumo	14004 ORSE	Torneira p/ pia cozinha d=1/2" (Linha Max, Deca, ref.1159-C34 ou similar) un	Material	un	1,0000000	186,45	186,45
Insumo	00001747 SINAPI	CUBA AÇO INOX (AISI 304) DE EMBUTIR COM VALVULA DE 3 1/2", DE 156 X 33 X 12" CM	Material	UN	1,0000000	199,38	199,38
Insumo	00002696 SINAPI	ENCANADOR OU BOMBEIRO HIDRAULICO	Mão de Obra	H	2,0000000	16,55	33,10
Insumo	00004750 SINAPI	PEDREIRO	Mão de Obra	H	2,0000000	16,55	33,10
Insumo	00008111 SINAPI	SERVENTE DE OBRAS	Mão de Obra	H	1,0000000	11,70	11,70
Insumo	00006157 SINAPI	VALVULA EM METAL CROMADO PARA PIA AMERICANA 3.1/2 X 1.1/2 "	Material	UN	1,0000000	85,16	85,16
				MO sem LS =>	77,90	LS =>	0,00
				Valor do BDI =>	663,18	MO com LS =>	77,90
				Quant. =>	1,0000000	Valor com BDI =>	2.937,47
						Preço Total =>	2.937,47

17.9	Código Banco	Descrição	Tipo	Und	Quant.	Valor Unit	Total
Composição	190905 SBC	TANQUE DUPLO DE GRANITO SINTETICO 1,00x 51cm C/ METAIS	APARELHOS SANITARIOS	UN	1,0000000	1.016,22	1.016,22
Composição Auxiliar	88248 SINAPI	AUXILIAR DE ENCANADOR OU BOMBEIRO HIDRAULICO COM ENCARGOS COMPLEMENTARES	SEDI - SERVIÇOS DIVERSOS	H	3,1200000	17,48	54,53
Composição Auxiliar	88267 SINAPI	ENCANADOR OU BOMBEIRO HIDRAULICO COM ENCARGOS COMPLEMENTARES	SEDI - SERVIÇOS DIVERSOS	H	2,8180000	21,78	61,37
Insumo	000050 SBC	CIMENTO PORTLAND CP III 32RS NBR 11578 (quilo)	Material	KG	4,0000000	0,84	3,36
Insumo	000100 SBC	AREIA GROSSA LAVADA	Material	m³	0,0010000	65,84	0,06
Insumo	001100 SBC	CIMENTO DIRECIONAL BRANCO (SACO 1 QUILOGRAMA)	Material	KG	1,2000000	5,62	6,74
Insumo	003829 SBC	TORNEIRA PARA TANQUE REF.1133 CROMADA 1/2"	Material	UN	2,0000000	131,90	263,80
Insumo	004636 SBC	FITA TEFLON VEDA ROSCA 18mm x 25m	Material	M	0,8000000	0,19	0,15
Insumo	017084 SBC	SIFAO PARA TANQUE 1.1/4" x 1.1/2" PERLEX	Material	UN	2,0000000	151,90	303,80
Insumo	033134 SBC	VALVULA INOXIDAVEL LONGA PARA TANQUE 2.1/2"x1.1/4"	Material	UN	1,0000000	71,21	71,21
Insumo	037084 SBC	TANQUE DUPLO DE GRANITO SINTETICO PREMIUM 1,00x0,60m	Material	UN	1,0000000	251,20	251,20
				MO sem LS =>	86,69	LS =>	0,00
				Valor do BDI =>	296,32	MO com LS =>	86,69
				Quant. =>	1,0000000	Valor com BDI =>	1.312,54
						Preço Total =>	1.312,54

17.10	Código Banco	Descrição	Tipo	Und	Quant.	Valor Unit	Total
Composição	102623 SINAPI	CAIXA D'ÁGUA EM POLIETILENO, 1000 LITROS (INCLUSOS TUBOS, CONEXÕES E TORNEIRA DE BOIA) - FORNECIMENTO E INSTALAÇÃO. AF_06/2021	INHI - INSTALAÇÕES HIDROS SANITÁRIAS	UN	1,0000000	844,87	844,87
Composição Auxiliar	102691 SINAPI	FURO EM CAIXA D'ÁGUA COM ESPESSURA DE 2 ATÉ 5 MM E DIÂMETRO DE 25 MM. AF_06/2021	INHI - INSTALAÇÕES HIDROS SANITÁRIAS	UN	3,0000000	3,35	10,05
Composição Auxiliar	102695 SINAPI	FURO EM CAIXA D'ÁGUA COM ESPESSURA DE 2 ATÉ 5 MM E DIÂMETRO DE 40 MM. AF_06/2021	INHI - INSTALAÇÕES HIDROS SANITÁRIAS	UN	1,0000000	4,29	4,29
Composição Auxiliar	102607 SINAPI	CAIXA D'ÁGUA EM POLIETILENO, 1000 LITROS - FORNECIMENTO E INSTALAÇÃO. AF_06/2021	INHI - INSTALAÇÕES HIDROS SANITÁRIAS	UN	1,0000000	455,91	455,91
Composição Auxiliar	94489 SINAPI	REGISTRO DE ESFERA, PVC, SOLDÁVEL, COM VOLANTE, DN 25 MM - FORNECIMENTO E INSTALAÇÃO. AF_08/2021	INHI - INSTALAÇÕES HIDROS SANITÁRIAS	UN	2,0000000	37,94	75,88
Composição Auxiliar	94491 SINAPI	REGISTRO DE ESFERA, PVC, SOLDÁVEL, COM VOLANTE, DN 40 MM - FORNECIMENTO E INSTALAÇÃO. AF_08/2021	INHI - INSTALAÇÕES HIDROS SANITÁRIAS	UN	1,0000000	78,06	78,06
Composição Auxiliar	94648 SINAPI	TUBO, PVC, SOLDÁVEL, DN 25 MM, INSTALADO EM RESERVAÇÃO DE ÁGUA DE EDIFICAÇÃO QUE POSSUA RESERVATÓRIO DE FIBRA/FIBROCIMENTO - FORNECIMENTO E INSTALAÇÃO. AF_06/2016	INHI - INSTALAÇÕES HIDROS SANITÁRIAS	M	1,8000000	9,12	16,41
Composição Auxiliar	94650 SINAPI	TUBO, PVC, SOLDÁVEL, DN 40 MM, INSTALADO EM RESERVAÇÃO DE ÁGUA DE EDIFICAÇÃO QUE POSSUA RESERVATÓRIO DE FIBRA/FIBROCIMENTO - FORNECIMENTO E INSTALAÇÃO. AF_06/2016	INHI - INSTALAÇÕES HIDROS SANITÁRIAS	M	0,9500000	20,48	19,45
Composição Auxiliar	94672 SINAPI	JOELHO 90 GRAUS COM BUCHA DE LATÃO, PVC, SOLDÁVEL, DN 25 MM, X 3/4 INSTALADO EM RESERVAÇÃO DE ÁGUA DE EDIFICAÇÃO QUE POSSUA RESERVATÓRIO DE FIBRA/FIBROCIMENTO - FORNECIMENTO E INSTALAÇÃO. AF_06/2016	INHI - INSTALAÇÕES HIDROS SANITÁRIAS	UN	2,0000000	8,12	16,24
Composição Auxiliar	94675 SINAPI	JOELHO 90 GRAUS, PVC, SOLDÁVEL, DN 40 MM INSTALADO EM RESERVAÇÃO DE ÁGUA DE EDIFICAÇÃO QUE POSSUA RESERVATÓRIO DE FIBRA/FIBROCIMENTO - FORNECIMENTO E INSTALAÇÃO. AF_06/2016	INHI - INSTALAÇÕES HIDROS SANITÁRIAS	UN	1,0000000	14,22	14,22
Composição Auxiliar	94688 SINAPI	TÊ, PVC, SOLDÁVEL, DN 25 MM INSTALADO EM RESERVAÇÃO DE ÁGUA DE EDIFICAÇÃO QUE POSSUA RESERVATÓRIO DE FIBRA/FIBROCIMENTO - FORNECIMENTO E INSTALAÇÃO. AF_06/2016	INHI - INSTALAÇÕES HIDROS SANITÁRIAS	UN	1,0000000	9,11	9,11
Composição Auxiliar	94692 SINAPI	TÊ, PVC, SOLDÁVEL, DN 40 MM INSTALADO EM RESERVAÇÃO DE ÁGUA DE EDIFICAÇÃO QUE POSSUA RESERVATÓRIO DE FIBRA/FIBROCIMENTO - FORNECIMENTO E INSTALAÇÃO. AF_06/2016	INHI - INSTALAÇÕES HIDROS SANITÁRIAS	UN	1,0000000	20,55	20,55
Composição Auxiliar	94703 SINAPI	ADAPTADOR COM FLANGE E ANEL DE VEDAÇÃO, PVC, SOLDÁVEL, DN 25 MM X 3/4, INSTALADO EM RESERVAÇÃO DE ÁGUA DE EDIFICAÇÃO QUE POSSUA RESERVATÓRIO DE FIBRA/FIBROCIMENTO - FORNECIMENTO E INSTALAÇÃO. AF_06/2016	INHI - INSTALAÇÕES HIDROS SANITÁRIAS	UN	3,0000000	17,84	53,52
Composição Auxiliar	94705 SINAPI	ADAPTADOR COM FLANGE E ANEL DE VEDAÇÃO, PVC, SOLDÁVEL, DN 40 MM X 1 1/4, INSTALADO EM RESERVAÇÃO DE ÁGUA DE EDIFICAÇÃO QUE POSSUA RESERVATÓRIO DE FIBRA/FIBROCIMENTO - FORNECIMENTO E INSTALAÇÃO. AF_06/2016	INHI - INSTALAÇÕES HIDROS SANITÁRIAS	UN	1,0000000	31,77	31,77
Composição Auxiliar	94796 SINAPI	TORNEIRA DE BOIA PARA CAIXA D'ÁGUA, ROSCÁVEL, 3/4" - FORNECIMENTO E INSTALAÇÃO. AF_06/2021	INHI - INSTALAÇÕES HIDROS SANITÁRIAS	UN	1,0000000	39,41	39,41
				MO sem LS =>	80,42	LS =>	0,00
				Valor do BDI =>	246,36	MO com LS =>	80,42
				Quant. =>	1,0000000	Valor com BDI =>	1.091,23
						Preço Total =>	1.091,23

18	SERVIÇOS FINAIS						60.825,69
18.1	Código Banco	Descrição	Tipo	Und	Quant.	Valor Unit	Total
Composição	210023 SBC	LIMPEZA FINAL DE OBRAS	LIMPEZA	m²	1,0000000	31,23	31,23
Composição Auxiliar	88316 SINAPI	SERVENTE COM ENCARGOS COMPLEMENTARES	SEDI - SERVIÇOS DIVERSOS	H	1,7770000	17,39	30,90
Insumo	001500 SBC	ESTOPA COMUM EMBALAGEM 200 GRAMAS	Material	UN	0,0900000	3,72	0,33

Encargos Sociais
Desoneração de Imposto de Renda
preços unitários de insumos de
mão de obra, de acordo com as
bases.

Obra
UNIDADE ESCOLAR BENTO NEVES/ APAMI: ORÇAMENTO BASE: AMPLIAÇÃO DE
EDIFICAÇÃO 2023

Bancos
SINAPI - 07/2023 - Maranhão
SBC - 07/2023 - Maranhão
ORSE - 06/2023 - Sergipe
SEINFRA - 027 - Ceará

B.D.I.
29,16%

Planilha Orçamentária Analítica

MO sem LS => 21,25 LS => 0,00 MO com LS => 21,25
Valor do BDI => 9,10 Valor com BDI => 40,33
Quant. => 1.503,0000000 Preço Total => 60.615,99

18.2	Código Banco	Descrição	Tipo	Und	Quant.	Valor Unit	Total
Composição	98504 SINAPI	PLANTIO DE GRAMA BATATAIS EM PLACAS. AF_05/2018	URBA - URBANIZAÇÃO	m²	1,0000000	16,24	16,24
Composição	88316 SINAPI	SERVENTE COM ENCARGOS COMPLEMENTARES	SEDI - SERVIÇOS DIVERSOS	H	0,1584000	17,39	2,71
Auxiliar	88441 SINAPI	JARDINEIRO COM ENCARGOS COMPLEMENTARES	SEDI - SERVIÇOS DIVERSOS	H	0,0391000	17,53	0,68
Composição	00003324 SINAPI	GRAMA BATATAIS EM PLACAS. SEM PLANTIO	Material	m²	1,0000000	12,85	12,85
				MO sem LS =>	2,33	LS =>	0,00
				Valor do BDI =>	4,73	Valor com BDI =>	20,97
				Quant. =>	10,0000000	Preço Total =>	209,70

Total sem BDI 369.834,76
Total do BDI 107.802,46
Total Geral 477.637,22


Alexandre Chaves Mota
Diretor de Infraestrutura
Matricula: 5456674-1

Obra
UNIDADE ESCOLAR BENTO NEVES/ APAMI: ORÇAMENTO BASE:
AMPLIAÇÃO DE EDIFICAÇÃO 2023

Bancos
SINAPI - 07/2023 - Maranhão
SBC - 07/2023 - Maranhão
ORSE - 06/2023 - Sergipe
SEINFRA - 027 - Ceará

B.D.I.
29,16%

Encargos Sociais
Desonerado: embutido nos preços unitário
dos insumos de mão de obra, de acordo
com as bases.

Código Banco		Descrição		Curva ABC de Serviços	Und	Quant.	Valor Unit	Total	Peso (%)	Peso Acumulado (%)
				Tipo						
210023 SBC		LIMPEZA FINAL DE OBRAS		LIMPEZA	m²	1.503,0	40,33	60.815,99	12,69	12,69
99952 SINAPI		(COMPOSIÇÃO REPRESENTATIVA) EXECUÇÃO DE ESTRUTURAS DE CONCRETO ARMADO CONVENCIONAL, PARA EDIFICAÇÃO HABITACIONAL MULTIFAMILIAR (PRÉDIO), FCK = 25 MPa, AF_01/2017; PILARES/ VIGAMENTO SUPERIOR E VIGAMENTO DE AMARRAÇÃO DO PLATIBANDA		FUES - FUNDAÇÕES E ESTRUTURAS	m³	15,27	2.914,71	44.507,62	9,32	22,01
98458 SINAPI		TAPUME COM COMPENSADO DE MADEIRA, AF_05/2018		CANT - CANTEIRO DE OBRAS	m²	189,2	192,97	36.509,92	7,84	29,85
89168 SINAPI		(COMPOSIÇÃO REPRESENTATIVA) DO SERVIÇO DE ALVENARIA DE VEDAÇÃO DE BLOCOS VAZADOS DE CERÂMICA DE 9X19X19CM (ESPESSURA 9CM), PARA EDIFICAÇÃO HABITACIONAL UNIFAMILIAR (CASA) E EDIFICAÇÃO PÚBLICA PADRÃO, AF_11/2014		PARE - PAREDES/PAINÉIS	m²	314,23	113,42	35.639,96	7,46	37,11
72110 SINAPI		ESTRUTURA METALICA EM TESOURAS OU TRELICAS, VAO LIVRE DE 12M, FORNECIMENTO E MONTAGEM, NAO SENDO CONSIDERADOS OS FECHAMENTOS METALICOS, AS COLUNAS, OS SERVICOS GERAIS EM ALVENARIA E CONCRETO, AS TELHAS DE COBERTURA E A PINTURA DE ACABAMENTO		COBE - COBERTURA	m²	121,23	184,05	22.312,38	4,67	41,79
87265 SINAPI		REVESTIMENTO CERÂMICO PARA PAREDES INTERNAS COM PLACAS TIPO ESMALTADA EXTRA DE DIMENSÕES 20X20 CM APLICADAS EM AMBIENTES DE ÁREA MAIOR QUE 5 M² NA ALTURA INTEIRA DAS PAREDES, AF_06/2014		REVE - REVESTIMENTO E TRATAMENTO DE SUPERFÍCIES	m²	203,91	85,86	17.507,71	3,67	45,45
7682 ORSE		Grade e montantes de ferro h=2,10m, inclusive portão, mureta h=40cm, chapiscada e rebocada, altura total=2,50m, exclusiva pintura da grade e mureta - (padrão CEHOP) - Rev 04_12/2021		Esquadrias de Ferro	m²	19,25	801,54	15.429,64	3,23	48,68
CPU 007.7 Próprio		ADMINISTRAÇÃO LOCAL		ASTU - ASSENTAMENTO DE TUBOS E PECAS	MÊS	3,0	5.034,99	15.104,97	3,16	51,84
96486 SINAPI		FORRO DE PVC, LISO, PARA AMBIENTES COMERCIAIS, INCLUSIVE ESTRUTURA DE FIXAÇÃO, AF_05/2017_P		REVE - REVESTIMENTO E TRATAMENTO DE SUPERFÍCIES	m²	115,23	113,14	13.037,12	2,73	54,57
100690 SINAPI		KIT DE PORTA DE MADEIRA FRISADA, SEMI-OCA (LEVE OU MÉDIA), PADRÃO POPULAR, 80X210CM, ESPESSURA DE 3,5CM, ITENS INCLUSOS: DOBRADIÇAS, MONTAGEM E INSTALAÇÃO DE BATENTE, FECHADURA COM EXECUÇÃO DO FURO - FORNECIMENTO E INSTALAÇÃO, AF_12/2019		ESQV - ESQUADRIAS/FERRAGENS/VIDROS	UN	12,0	1.064,65	12.775,80	2,67	57,25
87547 SINAPI		MASSA ÚNICA, PARA RECEBIMENTO DE PINTURA, EM ARGAMASSA TRAÇO 1:2:8, PREPARO MECÂNICO COM BETONEIRA 400L, APLICADA MANUALMENTE EM FACES INTERNAS DE PAREDES, ESPESSURA DE 10MM, COM EXECUÇÃO DE TALISCAS, AF_06/2014		REVE - REVESTIMENTO E TRATAMENTO DE SUPERFÍCIES	m²	429,11	26,98	11.577,38	2,42	59,67
3395 ORSE		Ponto de luz em teto ou parede, com eletroduto de pvc flexível sanfonado embutido Ø 3/4"		Conversão InfoWOrca	un	35,0	326,12	11.414,20	2,39	62,06
3298 ORSE		Ponto de tomada 2p+1, ABNT, de embutir, 10 A, com eletroduto de pvc flexível sanfonado embutido Ø 3/4", fio rígido 2,5mm² (fio 12), inclusive placa em pvc e aterramento		Conversão InfoWOrca	pt	36,0	262,00	9.432,00	1,97	64,04
89171 SINAPI		(COMPOSIÇÃO REPRESENTATIVA) DO SERVIÇO DE REVESTIMENTO CERÂMICO PARA PISO COM PLACAS TIPO ESMALTADA EXTRA DE DIMENSÕES 35X35 CM, PARA EDIFICAÇÃO HABITACIONAL UNIFAMILIAR (CASA) E EDIFICAÇÃO PÚBLICA PADRÃO, AF_11/2014		PISO - PISOS	m²	115,23	81,02	9.335,93	1,95	65,99
93679 SINAPI		EXECUÇÃO DE PASSEIO EM PISO INTERTRAVADO, COM BLOCO RETANGULAR COLORIDO DE 20 X 10 CM, ESPESSURA 6 CM, AF_10/2022		PAVI - PAVIMENTAÇÃO	m²	84,3	100,13	8.440,95	1,77	67,76
88497 SINAPI		APLICAÇÃO E LIXAMENTO DE MASSA LÁTEX EM PAREDES, DUAS DEMÃOS, AF_06/2014		PINT - PINTURAS	m²	429,11	18,81	8.071,55	1,69	69,45
98064 SINAPI		SUMIDOURO CIRCULAR, EM CONCRETO PRÉ-MOLDADO, DIÂMETRO INTERNO = 2,38 M, ALTURA INTERNA = 3,0 M, ÁREA DE INFILTRAÇÃO: 25 M² (PARA 10 CONTRIBUINTES), AF_12/2020_PA		INHI - INSTALAÇÕES HIDROS SANITÁRIAS	UN	1,0	7.180,21	7.180,21	1,50	70,95
94570 SINAPI		JANELA DE ALUMÍNIO DE CORRER COM 2 FOLHAS PARA VIDROS, COM VIDROS, BATENTE, ACABAMENTO COM ACETATO OU BRILHANTE E FERRAGENS, EXCLUSIVE ALIZAR E CONTRAMARCO, FORNECIMENTO E INSTALAÇÃO, AF_12/2019		ESQV - ESQUADRIAS/FERRAGENS/VIDROS	m²	14,9	478,86	7.132,03	1,49	72,45
88489 SINAPI		APLICAÇÃO MANUAL DE PINTURA COM TINTA LÁTEX ACRÍLICA EM PAREDES, DUAS DEMÃOS, AF_06/2014		PINT - PINTURAS	m²	429,11	14,75	6.329,37	1,33	73,77
94445 SINAPI		TELHAMENTO COM TELHA CERÂMICA CAPA-CANAL, TIPO PLAN, COM ATÉ 2 ÁGUAS, INCLUSO TRANSPORTE VERTICAL, AF_07/2019		COBE - COBERTURA	m²	121,23	51,32	6.221,52	1,30	75,07
12012 ORSE		Porta em grade de ferro de correr, c/ quadro em tubo quadrado 2", barra redonda 3/4" na vertical e barra chata 2" x 1/4" na horizontal, inclusive ferroliho, roldanas e trilhos p/ penitenciária		Esquadrias de Ferro	m²	5,06	1.173,98	5.940,33	1,24	76,32
13095 ORSE		Porta em vidro temperado 10mm, na cor verde, inclusive ferragens e instalação, exclusive puxador		Vidros Temperados	m²	4,4	1.230,83	5.415,65	1,13	77,45
101965 SINAPI		PEITORIL LINEAR EM GRANITO OU MÁRMORE, L = 15CM, COMPRIMENTO DE ATÉ 2M, ASSENTADO COM ARGAMASSA 1:6 COM ADITIVO, AF_11/2020		REVE - REVESTIMENTO E TRATAMENTO DE SUPERFÍCIES	M	23,8	203,47	4.842,58	1,01	78,48
111313 SBC		CANTINA: PORTA CHAPA DE AÇO ENROLAR TIPO TJOILINHO		ESQUADRIAS DE FERRO	m²	2,75	1.662,99	4.573,22	0,96	79,42
87553 SINAPI		EMBOÇO, PARA RECEBIMENTO DE CERÂMICA, EM ARGAMASSA TRAÇO 1:2:8, PREPARO MECÂNICO COM BETONEIRA 400L, APLICADO MANUALMENTE EM FACES INTERNAS DE PAREDES, PARA AMBIENTE COM ÁREA MAIOR QUE 10M2, ESPESSURA DE 10MM, COM EXECUÇÃO DE TALISCAS, AF_06/2014		REVE - REVESTIMENTO E TRATAMENTO DE SUPERFÍCIES	m²	203,91	21,41	4.365,71	0,91	80,34
94228 SINAPI		CALHA EM CHAPA DE AÇO GALVANIZADO NÚMERO 24, DESENVOLVIMENTO DE 50 CM, INCLUSO TRANSPORTE VERTICAL, AF_07/2019		COBE - COBERTURA	M	41,9	101,19	4.239,86	0,89	81,22
87620 SINAPI		CONTRAPISO EM ARGAMASSA TRAÇO 1:4 (CIMENTO E AREIA), PREPARO MECÂNICO COM BETONEIRA 400 L, APLICADO EM ÁREAS SECAS SOBRE LAJE, ADERIDO, ESPESSURA 2CM, AF_06/2014		PISO - PISOS	m²	115,23	36,65	4.223,17	0,88	82,11
12294 ORSE		Pia de cozinha com bancada em granito cinza andorinha, e = 2cm, dim 3,40x0,60m, com 02 cubas de aço inox, sifão cromado, válvula cromada, torneira cromada 1/2", inclusive rodopla 10 cm, assentada		Diversos	un	1,0	3.748,19	3.748,19	0,78	82,89
30 ORSE		Demolição de madeiramento em coberturas com telhas cerâmicas		Demolições / Remoções	m³	115,23	29,25	3.370,47	0,71	83,60
97626 SINAPI		DEMOLIÇÃO DE PILARES E VIGAS EM CONCRETO ARMADO, DE FORMA MANUAL, SEM REAPROVEITAMENTO, AF_12/2017		SERP - SERVIÇOS PRELIMINARES	m³	5,04	625,75	3.153,78	0,66	84,26
87879 SINAPI		CHAPISCO APLICADO EM ALVENARIAS E ESTRUTURAS DE CONCRETO INTERNAS, COM COLHER DE PEDREIRO, ARGAMASSA TRAÇO 1:3 COM PREPARO EM BETONEIRA 400L, AF_06/2014		REVE - REVESTIMENTO E TRATAMENTO DE SUPERFÍCIES	m²	628,46	4,92	3.092,02	0,65	84,91

Obra
UNIDADE ESCOLAR BENTO NEVES/ APAMI: ORÇAMENTO BASE:
AMPLIAÇÃO DE EDIFICAÇÃO 2023

Bancos
SINAPI - 07/2023 - Maranhão
SBC - 07/2023 - Maranhão
ORSE - 06/2023 - Sergipe
SEINFRA - 027 - Ceará

B.D.I.
29,16%

Encargos Sociais
Desonerado: embutido nos preços unitários
dos insumos de mão de obra, de acordo
com as bases.

Código Banco	Descrição	Curva ABC de Serviços Tipo	Und	Quant.	Valor Unit	Total	Peso (%)	Peso Acumulado (%)
12287 ORSE	Pia de cozinha com bancada em granito cinza andorinha, e = 2cm, dim 3,45x0,60, com 01 cuba de aço inox, sifão cromado, válvula cromada, torneira cromada, inclusive rodopia 10 cm, assentada	Conversão InfoWorca	un	1,0	2.937,47	2.937,47	0,52	85,52
94226 SINAPI	SUBCOBERTURA COM MANTA PLÁSTICA REVESTIDA POR PELÍCULA DE ALUMÍNIO, INCLUSIVE TRANSPORTE VERTICAL. AF_07/2019	COBE - COBERTURA	m²	115,23	24,96	2.876,14	0,60	86,12
74209/001 SINAPI	PLACA DE OBRA EM CHAPA DE AÇO GALVANIZADO	CANT - CANTEIRO DE OBRAS	m²	6,0	476,08	2.856,48	0,60	86,72
100757 SINAPI	PINTURA COM TINTA ALQUÍDICA DE ACABAMENTO (ESMALTE SINTÉTICO ACETINADO), PULVERIZADA SOBRE SUPERFÍCIES METÁLICAS (EXCETO PERFIL) EXECUTADO EM OBRA (02 DEMÃOS). AF_01/2020_PE	PINT - PINTURAS	m²	48,46	58,81	2.849,93	0,60	87,32
3278 ORSE	Ponto de interruptor 01 seção (1 s) embutido com eletroduto de pvc flexível sanfonado Ø 3/4"	Conversão InfoWorca	pt	12,0	236,95	2.843,40	0,60	87,91
95483 SINAPI	FOSSA SÉPTICA EM ALVENARIA DE TJOLO CERÂMICO MACIÇO, DIMENSÕES EXTERNAS DE 1,90X1,10X1,40 M. VOLUME DE 1.500 LITROS, REVESTIDO INTERNAMENTE COM MASSA ÚNICA E IMPERMEABILIZANTE E COM TAMPA DE CONCRETO ARMADO COM ESPESSURA DE 8 CM	INH - INSTALAÇÕES HIDROS SANITÁRIAS	UN	1,0	2.820,11	2.820,11	0,59	88,50
12291 ORSE	Lavatório com bancada em granito cinza andorinha, e = 2cm, dim 1,30x0,60, com 02 cubas de embutir de louça, sifão cromado, válvula cromada, torneira cromada, inclusive rodopia 10 cm, assentada	Louças e Metais Sanitários	un	1,0	2.632,16	2.632,16	0,55	89,05
91926 SINAPI	CAPO DE COBRE FLEXÍVEL ISOLADO, 2,5 MM², ANTI-CHAMA 450/750 V, PARA CIRCUITOS TERMINAIS - FORNECIMENTO E INSTALAÇÃO. AF_12/2015	INEL - INSTALAÇÃO ELÉTRICA/ELETRIFICAÇÃO E ILUMINAÇÃO EXTERNA	M	500,0	5,02	2.510,00	0,53	89,58
91873 SINAPI	ELETRODUTO RÍGIDO ROSCÁVEL, PVC, DN 40 MM (1 1/4"), PARA CIRCUITOS TERMINAIS, INSTALADO EM PAREDE - FORNECIMENTO E INSTALAÇÃO. AF_12/2015	INEL - INSTALAÇÃO ELÉTRICA/ELETRIFICAÇÃO E ILUMINAÇÃO EXTERNA	M	100,0	25,05	2.505,00	0,52	90,10
88485 SINAPI	APLICAÇÃO DE FUNDO SELADOR ACRÍLICO EM PAREDES, UMA DEMÃO. AF_08/2014	PINT - PINTURAS	m²	420,11	4,64	1.991,07	0,42	90,52
74077/001 SINAPI	LOCAÇÃO CONVENCIONAL DE OBRA, ATRAVÉS DE GABARITO DE TABUAS CORRIDAS PONTALETADAS, SEM REAPROVEITAMENTO	SERT - SERVIÇOS TÉCNICOS	m²	115,23	17,21	1.963,10	0,42	90,94
090685 SBC	PINGADEIRA CONCRETO PARA TOPO DE MUROS 0,20m	PAREDES E PAINEIS	M	12,0	162,94	1.955,28	0,41	91,35
190429 SBC	CANTINA + SECRETARIA: BANCADA EM GRANITO CINZA ANDORINHA	APARELHOS SANITÁRIOS	m²	3,12	621,90	1.940,32	0,41	91,75
022907 SBC	DEMOLICAO DE PISO CIMENTADO BSE CONCRETO 8CM(SILOS)	DEMOLICOES	m²	52,53	34,02	1.787,07	0,37	92,13
93188 SINAPI	VERGA MOLDADA IN LOCO EM CONCRETO PARA PORTAS COM ATÉ 1,5 M DE VÃO. AF_03/2016	FUES - FUNDAÇÕES E ESTRUTURAS	M	14,4	115,61	1.664,78	0,35	92,47
100659 SINAPI	ALIZAR DE 5X1,5CM PARA PORTA FIXADO COM PREGOS. PADRÃO MÉDIO - FORNECIMENTO E INSTALAÇÃO. AF_12/2019	ESQV - ESQUADRIAS/FERRAGENS/VIDROS	M	120,0	13,44	1.612,80	0,34	92,81
93358 SINAPI	ESCOVAÇÃO MANUAL DE VALA COM PROFUNDIDADE MENOR OU IGUAL A 1,30 M. AF_02/2021	MOVT - MOVIMENTO DE TERRA	m³	18,07	88,64	1.605,33	0,34	93,15
74133/002 SINAPI	EMASSAMENTO COM MASSA A OLEO, DUAS DEMÃOS	PINT - PINTURAS	m²	50,4	31,76	1.600,70	0,34	93,48
3292 ORSE	Ponto de tomada 3p para ar condicionado até 3000 va, com eletroduto de pvc rígido embutido Ø 3/4", incluindo conjunto astop/30a-220v, inclusive aterramento	Conversão InfoWorca	pt	4,0	389,24	1.556,96	0,33	93,81
93182 SINAPI	VERGA PRÉ-MOLDADA PARA JANELAS COM ATÉ 1,5 M DE VÃO. AF_03/2016	FUES - FUNDAÇÕES E ESTRUTURAS	M	23,8	63,12	1.502,25	0,31	94,12
73739/001 SINAPI	PINTURA ESMALTE ACETINADO EM MADEIRA, DUAS DEMÃOS	PINT - PINTURAS	m²	50,4	27,20	1.370,88	0,29	94,41
97608 SINAPI	LUMINÁRIA ARANDELA TIPO TARTARUGA, COM GRADE, DE SOBREPOR, COM 1 LÂMPADA FLUORESCENTE DE 15 W, SEM REATOR - FORNECIMENTO E INSTALAÇÃO. AF_02/2020	INEL - INSTALAÇÃO ELÉTRICA/ELETRIFICAÇÃO E ILUMINAÇÃO EXTERNA	UN	9,0	149,24	1.343,16	0,28	94,69
92002 SINAPI	TOMADA MÉDIA DE EMBUTIR (2 MÓDULOS), 2P+T 10 A, SEM SUPORTE E SEM PLACA - FORNECIMENTO E INSTALAÇÃO. AF_12/2015	INEL - INSTALAÇÃO ELÉTRICA/ELETRIFICAÇÃO E ILUMINAÇÃO EXTERNA	UN	24,0	55,40	1.329,60	0,28	94,97
190905 SBC	TANQUE DUPLO DE GRANITO SINTÉTICO 1,00x 51cm C/ METAIS	APARELHOS SANITÁRIOS	UN	1,0	1.312,54	1.312,54	0,27	95,25
97589 SINAPI	LUMINÁRIA TIPO PLAFON EM PLÁSTICO, DE SOBREPOR, COM 1 LÂMPADA FLUORESCENTE DE 15 W, SEM REATOR - FORNECIMENTO E INSTALAÇÃO. AF_02/2020	INEL - INSTALAÇÃO ELÉTRICA/ELETRIFICAÇÃO E ILUMINAÇÃO EXTERNA	UN	26,0	47,63	1.238,38	0,26	95,50
93198 SINAPI	CONTRAVERGA MOLDADA IN LOCO COM UTILIZAÇÃO DE BLOCOS CANALETA PARA VÃOS DE ATÉ 1,5 M DE COMPRIMENTO. AF_03/2016	FUES - FUNDAÇÕES E ESTRUTURAS	M	23,8	48,12	1.145,25	0,24	95,74
86939 SINAPI	LAVATÓRIO LOUÇA BRANCA COM COLUNA, 44 X 35,5" CM, PADRÃO POPULAR, INCLUSIVE SIFÃO FLEXÍVEL EM PVC, VÁLVULA E ENGRATE FLEXÍVEL 30CM EM PLÁSTICO E COM TORNEIRA CROMADA PADRÃO POPULAR - FORNECIMENTO E INSTALAÇÃO. AF_01/2020	INH - INSTALAÇÕES HIDROS SANITÁRIAS	UN	2,0	561,70	1.123,40	0,24	95,98
102623 SINAPI	CAIXA D'ÁGUA EM POLIETILENO, 1000 LITROS (INCLUSOS TUBOS, CONEXÕES E TORNEIRA DE BOIA) - FORNECIMENTO E INSTALAÇÃO. AF_08/2021	INH - INSTALAÇÕES HIDROS SANITÁRIAS	UN	1,0	1.091,23	1.091,23	0,23	96,21
00006077 SINAPI	ARGILA OU BARRO PARA ATERRO/REATERRO (RETIRADO NA JAZIDA, SEM TRANSPORTE)	Material	m³	23,05	47,15	1.086,80	0,23	96,44
97622 SINAPI	DEMOLICAO DE ALVENARIA DE BLOCO FURADO, DE FORMA MANUAL, SEM REAPROVEITAMENTO. AF_12/2017	SERP - SERVIÇOS PRELIMINARES	m³	17,4	58,74	1.022,07	0,21	96,65
94962 SINAPI	CONCRETO MAGRO PARA LASTRO, TRAÇÃO 1:4:5:4:5 (EM MASSA SECA DE CIMENTO/ AREIA MÉDIA/ BRITA 1) - PREPARO MECÂNICO COM BETONEIRA 400 L. AF_05/2021	FUES - FUNDAÇÕES E ESTRUTURAS	m²	2,28	449,61	1.013,85	0,21	96,86
91795 SINAPI	(COMPOSIÇÃO REPRESENTATIVA) DO SERVIÇO DE INST. TUBO PVC, SÉRIE N, ESGOTO PREDIAL, 100 MM (INST. RAMAL DESCARGA, RAMAL DE ESG. SANIT., PRUMADA ESG. SANIT., VENTILAÇÃO OU SUB-COLETOR AÉREO), INCL. CONEXÕES E CORTES, FIXAÇÕES, PI PREDIOS. AF_10/2015	INH - INSTALAÇÕES HIDROS SANITÁRIAS	M	12,0	77,72	932,64	0,20	97,06
140561 SBC	PUXADOR TUBULAR TIPO ALCA DUPLO INOX ESCOVADO 30CM	FERRAGENS	UN	2,0	449,06	898,12	0,19	97,25
1679 ORSE	Ponto de esgoto com tubo de pvc rígido soldável de Ø 40 mm (lavatórios, mictórios, ralos sifonados, etc...)	Tubos e Conexões de PVC Rígido Soldável para Esgoto	un	9,0	90,91	818,19	0,17	97,42
98105 SINAPI	CAIXA DE GORDURA DUPLA (CAPACIDADE: 126 L), RETANGULAR, EM ALVENARIA COM TJOLOS CERÂMICOS MACIÇOS, DIMENSÕES INTERNAS = 0,4X0,7 M, ALTURA INTERNA = 0,8 M. AF_12/2020	INH - INSTALAÇÕES HIDROS SANITÁRIAS	UN	1,0	752,93	752,93	0,16	97,57
96805 SINAPI	KIT CHASSI PEX, PRÉ-FABRICADO, PARA CHUVEIRO COM REGISTROS DE PRESSÃO E CONEXÕES POR ANEL DESLIZANTE FORNECIMENTO E INSTALAÇÃO. AF_06/2015	INH - INSTALAÇÕES HIDROS SANITÁRIAS	UN	3,0	241,76	725,28	0,15	97,73



Obra
UNIDADE ESCOLAR BENTO NEVES/ APAMI: ORÇAMENTO BASE:
AMPLIAÇÃO DE EDIFICAÇÃO 2023

Bancos
SINAPI - 07/2023 - Maranhão
SBC - 07/2023 - Maranhão
ORSE - 06/2023 - Sergipe
SEINFRA - 027 - Ceará

B.D.I.
29,16%

Encargos Sociais
Desonerado: embutido nos preços unitários
dos insumos de mão de obra, de acordo
com as bases.

Curva ABC de Serviços								
Código Banco	Descrição	Tipo	Und	Quant.	Valor Unit	Total	Peso (%)	Peso Acumulado (%)
101963 SINAPI	BANHEIRO/RECEPÇÃO: LAJE PRÉ-MOLDADA UNIDIRECIONAL, BIAPOIADA, PARA PISO, ENCHIMENTO EM CERÂMICA, VIGOTA CONVENCIONAL, ALTURA TOTAL DA LAJE (ENCHIMENTO+CAPA) = (8+4). AF_11/2020	FUES - FUNDAÇÕES E ESTRUTURAS	m²	2,9	242,36	702,84	0,15	97,87
86910 SINAPI	TORNEIRA CROMADA TUBO MÓVEL, DE PAREDE, 1/2 OU 3/4, PARA PIA DE COZINHA, PADRÃO MÉDIO - FORNECIMENTO E INSTALAÇÃO. AF_01/2020	INHI - INSTALAÇÕES HIDROSANITÁRIAS	UN	4,0	174,18	696,72	0,15	98,02
94794 SINAPI	REGISTRO DE GAVETA BRUTO, LATÃO, ROSCÁVEL, 1 1/2, COM ACABAMENTO E CANOPLA CROMADOS, INSTALADO EM RESERVAÇÃO DE ÁGUA DE EDIFICAÇÃO QUE POSSUA RESERVATÓRIO DE FIBRA/FIBROCIMENTO FORNECIMENTO E INSTALAÇÃO. AF_06/2016	INHI - INSTALAÇÕES HIDROSANITÁRIAS	UN	4,0	172,79	691,16	0,14	98,16
023219 SBC	PONTO DE ÁGUA FRIA EM TUBO PVC SOLDÁVEL PARA LAVATÓRIO	REFORMA E RECONSTRUÇÃO	UN	6,0	107,66	645,96	0,14	98,30
74106/001 SINAPI	IMPERMEABILIZAÇÃO DE ESTRUTURAS ENTERRADAS, COM TINTA ASFALTICA, DUAS DEMAS.	IMPE - IMPERMEABILIZAÇÕES E PROTEÇÕES DIVERSAS	m²	36,14	16,32	589,80	0,12	98,42
92022 SINAPI	INTERRUPTOR SIMPLES (1 MÓDULO) COM 1 TOMADA DE EMBUTIR 2P+T 10 A, SEM SUPORTE E SEM PLACA - FORNECIMENTO E INSTALAÇÃO. AF_12/2015	INEL - INSTALAÇÃO ELÉTRICA/ELETRIFICAÇÃO E ILUMINAÇÃO EXTERNA	UN	12,0	49,11	589,32	0,12	98,55
94221 SINAPI	CUMEEIRA PARA TELHA CERÂMICA EMBOÇADA COM ARGAMASSA TRAÇO 1:2:9 (CIMENTO, CAL E AREIA) PARA TELHADOS COM ATÉ 2 ÁGUAS, INCLUSO TRANSPORTE VERTICAL. AF_07/2019	COBE - COBERTURA	M	20,95	27,26	571,09	0,12	98,67
052703 SBC	PONTO DE ÁGUA FRIA PARA CUBAS DE PIA	INSTALACOES HIDRAULICAS - AGUA	UN	4,0	142,08	568,32	0,12	98,78
96986 SINAPI	HASTE DE ATERRAMENTO 3/4 PARA SPDA - FORNECIMENTO E INSTALAÇÃO. AF_12/2017	INEL - INSTALAÇÃO ELÉTRICA/ELETRIFICAÇÃO E	UN	3,0	175,37	526,11	0,11	98,89
1678 ORSE	Ponto de esgoto com tubo de pvc rígido soldável de Ø 50 mm (pias de cozinha, máquinas de lavar, etc...)	Tubos e Conexões de PVC Rígido Soldável para Esgoto	un	3,0	141,85	425,55	0,09	98,98
052711 SBC	PONTO DE ÁGUA FRIA PARA BEBEDOURO	INSTALACOES HIDRAULICAS - AGUA	UN	1,0	398,83	398,83	0,08	99,07
1683 ORSE	Ponto de esgoto com tubo de pvc rígido soldável de Ø 100 mm (vaso sanitário)	Tubos e Conexões de PVC Rígido Soldável para Esgoto	pt	3,0	128,47	385,41	0,08	99,15
98824 SINAPI	LIMPEZA MANUAL DE VEGETAÇÃO EM TERRENO COM ENXADA. AF_05/2018	URBA - URBANIZAÇÃO	m²	120,0	3,21	385,20	0,08	99,23
052765 SBC	PONTO DE ÁGUA FRIA EM TUBO PVC SOLDÁVEL PARA CHUVEIRO	INSTALACOES HIDRAULICAS - AGUA	UN	3,0	120,36	361,08	0,08	99,30
89866 SINAPI	TUBO, PVC, SOLDÁVEL, DN 25MM, INSTALADO EM DRENO DE AR-CONDICIONADO - FORNECIMENTO E INSTALAÇÃO. AF_12/2014	INHI - INSTALAÇÕES HIDROSANITÁRIAS	M	20,0	18,05	361,00	0,08	99,38
72887 SINAPI	TRANSPORTE COMERCIAL COM CAMINHÃO BASCULANTE 6 M3, RODOVIA PAVIMENTADA - 5KM	MOVT - MOVIMENTO DE TERRA	M3XKM	230,05	1,52	349,67	0,07	99,45
052850 SBC	PONTO ÁGUA FRIA PVC PICAIXA DESCARGA ACOPLADA VASO SANITARIO	INSTALACOES HIDRAULICAS - AGUA	UN	3,0	107,80	323,40	0,07	99,52
94097 SINAPI	PREPARO DE FUNDO DE VALA COM LARGURA MENOR QUE 1,5 M, EM LOCAL COM NÍVEL BAIXO DE INTERFERÊNCIA. AF_06/2016	MOVT - MOVIMENTO DE TERRA	m²	45,17	6,67	301,28	0,06	99,58
93382 SINAPI	REATERRO MANUAL DE VALAS COM COMPACTAÇÃO MECANIZADA. AF_04/2016	MOVT - MOVIMENTO DE TERRA	m²	8,88	31,23	277,32	0,06	99,64
72286 SINAPI	CAIXA DE AREIA 40X40X40CM EM ALVENARIA - EXECUÇÃO	INHI - INSTALAÇÕES HIDROSANITÁRIAS	UN	2,0	136,43	272,86	0,06	99,70
74104/001 SINAPI	CAIXA DE INSPEÇÃO EM ALVENARIA DE TUBO MACIÇO 60X60X80CM, REVESTIDA INTERNAMENTE COM BARRA LISA (CIMENTO E AREIA, TRAÇO 1:4) E 2,0CM, COM TAMPA PRÉ-MOLDADA DE CONCRETO E FUNDO DE CONCRETO 15MPA TIPO C - ESCAVAÇÃO E CONFECÇÃO	INHI - INSTALAÇÕES HIDROSANITÁRIAS	UN	1,0	263,07	263,07	0,06	99,75
72553 SINAPI	EXTINTOR DE PQS 4KG - FORNECIMENTO E INSTALAÇÃO	INES - INSTALAÇÕES ESPECIAIS	UN	1,0	256,53	256,53	0,05	99,81
9937 ORSE	Limpeza mecanizada do terreno c/ retroscavadeira (vegetação rasteira) inclusive carga e transporte - dmt até 1km	Serviços Iniciais de Obras Cíveis	m²	100,0	2,41	241,00	0,05	99,86
98504 SINAPI	PLANTIO DE GRAMA BATATAIS EM PLACAS. AF_05/2018	URBA - URBANIZAÇÃO	m²	10,0	20,97	209,70	0,04	99,90
00038093 SINAPI	ESPELHO / PLACA DE 2 POSTOS 4" X 2", PARA INSTALAÇÃO DE TOMADAS E INTERRUPTORES	Material	UN	48,0	3,44	165,12	0,03	99,94
86883 SINAPI	SIFÃO DO TIPO FLEXÍVEL EM PVC 1 X 1 1/2 - FORNECIMENTO E INSTALAÇÃO. AF_01/2020	INHI - INSTALAÇÕES HIDROSANITÁRIAS	UN	9,0	14,41	129,69	0,03	99,96
00038774 SINAPI	LUMINÁRIA DE EMERGÊNCIA 30 LEDS, POTÊNCIA 2 W, BATERIA DE LÍTIU, AUTONOMIA DE 6 HORAS	Material	UN	3,0	23,66	71,04	0,01	99,98
92026 SINAPI	INTERRUPTOR SIMPLES (2 MÓDULOS) COM 1 TOMADA DE EMBUTIR 2P+T 10 A, SEM SUPORTE E SEM PLACA - FORNECIMENTO E INSTALAÇÃO. AF_12/2015	INEL - INSTALAÇÃO ELÉTRICA/ELETRIFICAÇÃO E ILUMINAÇÃO EXTERNA	UN	1,0	68,81	68,81	0,01	99,99
00037539 SINAPI	PLACA DE SINALIZAÇÃO DE SEGURANÇA CONTRA INCÊNDIO, FOTOLUMINESCENTE, RETANGULAR, 13 X 26" CM, EM PVC 2" MM ANTI-CHAMAS (SÍMBOLOS, CORES E PICTOGRAMAS CONFORME NBR 16820)	Material	UN	1,0	33,45	33,45	0,01	100,00
3281 ORSE	Ponto de interruptor 02 seções (2 s) embutido com eletroduto de pvc flexível sanfonado embutido Ø 3/4"	Conversão InfoWOrca	pt	0,0	240,57	0,00	0,00	100,00

Total sem BDI 369.834,76
Total do BDI 107.802,46
Total Geral 477.637,22

Alexandre Chaves Mota
Diretor de Infraestrutura
Matrícula: 5456674-1

Encargos Sociais
Desonerado:
embutido nos
preços
unitário dos
insumos de
mão de obra,
de acordo
com as bases.

Obra

Bancos

B.D.I.


UNIDADE ESCOLAR BENTO NEVES/ APAMI: ORÇAMENTO
BASE: AMPLIAÇÃO DE EDIFICAÇÃO 2023

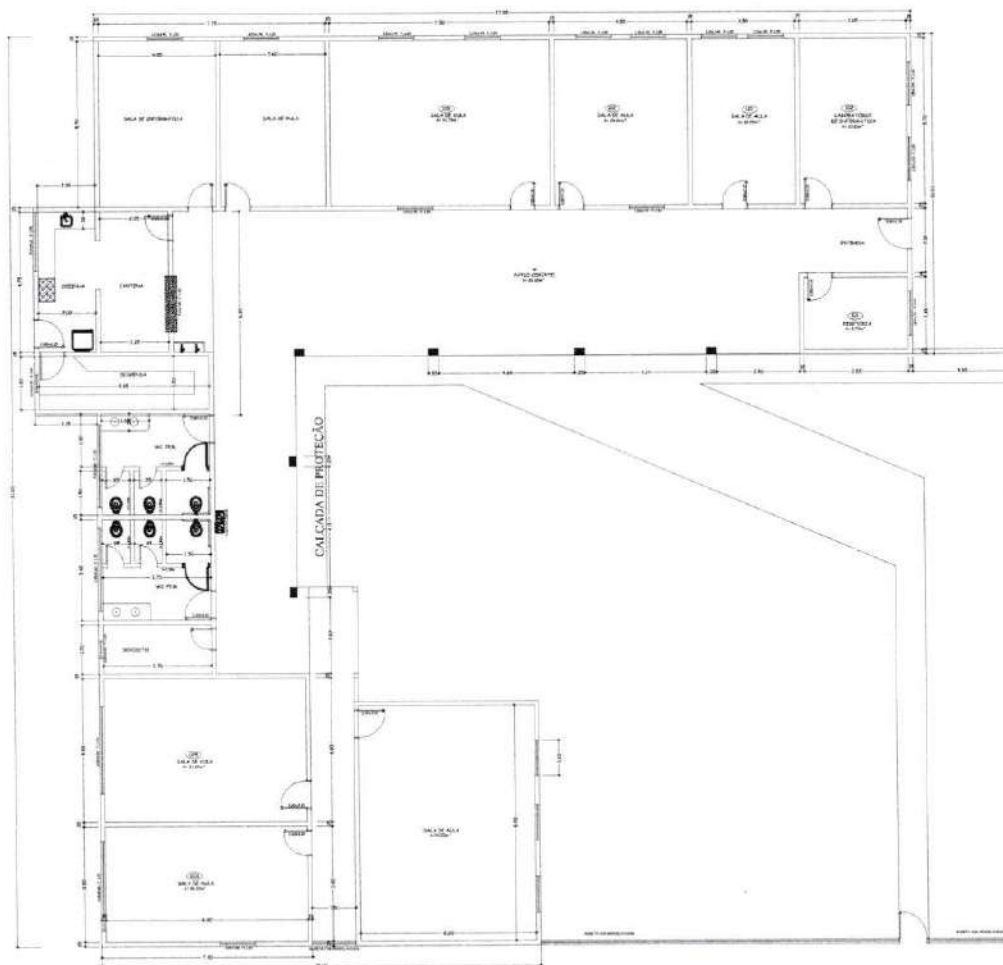
SINAPI - 07/2023 -
Maranhão
SBC - 07/2023 -
Maranhão
ORSE - 06/2023 - Sergipe
SEINFRA - 027 - Ceará

29,16%

Cronograma Físico e Financeiro

Item	Descrição	Total Por Etapa	30 DIAS	60 DIAS	90 DIAS
1	SERVIÇOS INICIAIS	100,00% 66.414,06	100,00% 66.414,06		
2	MOVIMENTAÇÃO DE TERRA	100,00% 1.436,47	100,00% 1.436,47		
3	INFRA-ESTRUTURA - VIGAS BALDRAMES E BLOCOS	100,00% 29.983,96	30,00% 8.995,19	35,00% 10.494,39	35,00% 10.494,39
4	SUPERESTRUTURA - PILARES E VIGAS	100,00% 18.424,27	35,00% 6.448,49	45,00% 8.290,92	20,00% 3.684,85
5	ALVENARIA DE VEDAÇÃO EDIFICAÇÃO	100,00% 51.069,60	50,00% 25.534,80	30,00% 15.320,88	20,00% 10.213,92
6	ESQUADRIAS	100,00% 49.443,13		40,00% 19.777,25	60,00% 29.665,88
7	COBERTURA	100,00% 51.213,39	30,00% 15.364,02	45,00% 23.046,03	25,00% 12.803,35
8	IMPERMEABILIZAÇÃO	100,00% 589,80	100,00% 589,80		
9	REVESTIMENTOS DE PAREDES	100,00% 36.542,82		55,00% 20.098,55	45,00% 16.444,27
10	PAVIMENTAÇÃO	100,00% 22.000,05	33,00% 7.260,02	43,00% 9.460,02	24,00% 5.280,01
11	PINTURA	100,00% 22.213,50		40,00% 8.885,40	60,00% 13.328,10
12	INSTALAÇÃO ELÉTRICA	100,00% 35.522,06	20,00% 7.104,41	50,00% 17.761,03	30,00% 10.656,62
13	INSTALAÇÃO DE ÁGUAS PLUVIAIS, TUBULAÇÕES E CONEXÕES DE PVC	100,00% 1.205,50		50,00% 602,75	50,00% 602,75
14	INSTALAÇÃO HIDRÁULICA	100,00% 2.658,59	25,00% 664,65	40,00% 1.063,44	35,00% 930,51
15	INSTALAÇÃO SANITÁRIA, TUBULAÇÕES E CONEXÕES DE PVC	100,00% 12.645,47	35,00% 4.425,91	35,00% 4.425,91	30,00% 3.793,64
16	PREVENÇÃO E COMBATE A INCÊNDIO	100,00% 361,02			100,00% 361,02
17	LOUÇAS E METAIS	100,00% 15.087,84			100,00% 15.087,84
18	SERVIÇOS FINAIS	100,00% 60.825,69		30,00% 18.247,71	70,00% 42.577,98
Porcentagem			30,20%	32,97%	36,83%
Custo			144.237,82	157.474,28	175.925,13
Porcentagem Acumulado			30,20%	63,17%	100,00%
Custo Acumulado			144.237,82	301.712,09	477.637,22


Alexandre Chaves Mota
Diretor de Infraestrutura
Matrícula: 5456674-1



U.E. BENTO NEVES - APAMI
PLANTA BAIXA

PLANTA BAIXA
ESCALA: 1/50

LEVANTAMENTO: 535,16m²

U.E. BENTO NEVES - APAMI

PROPRIETÁRIO:
PREFEITURA MUNICIPAL DE PORTO FRANCO
CNPJ: 06.208.946/0001-24

CONTEÚDO:
PLANTA BAIXA DE LEVANTAMENTO

DATA: JUN/ 2023

PRANCHA

ARQ-01

ÁREA:

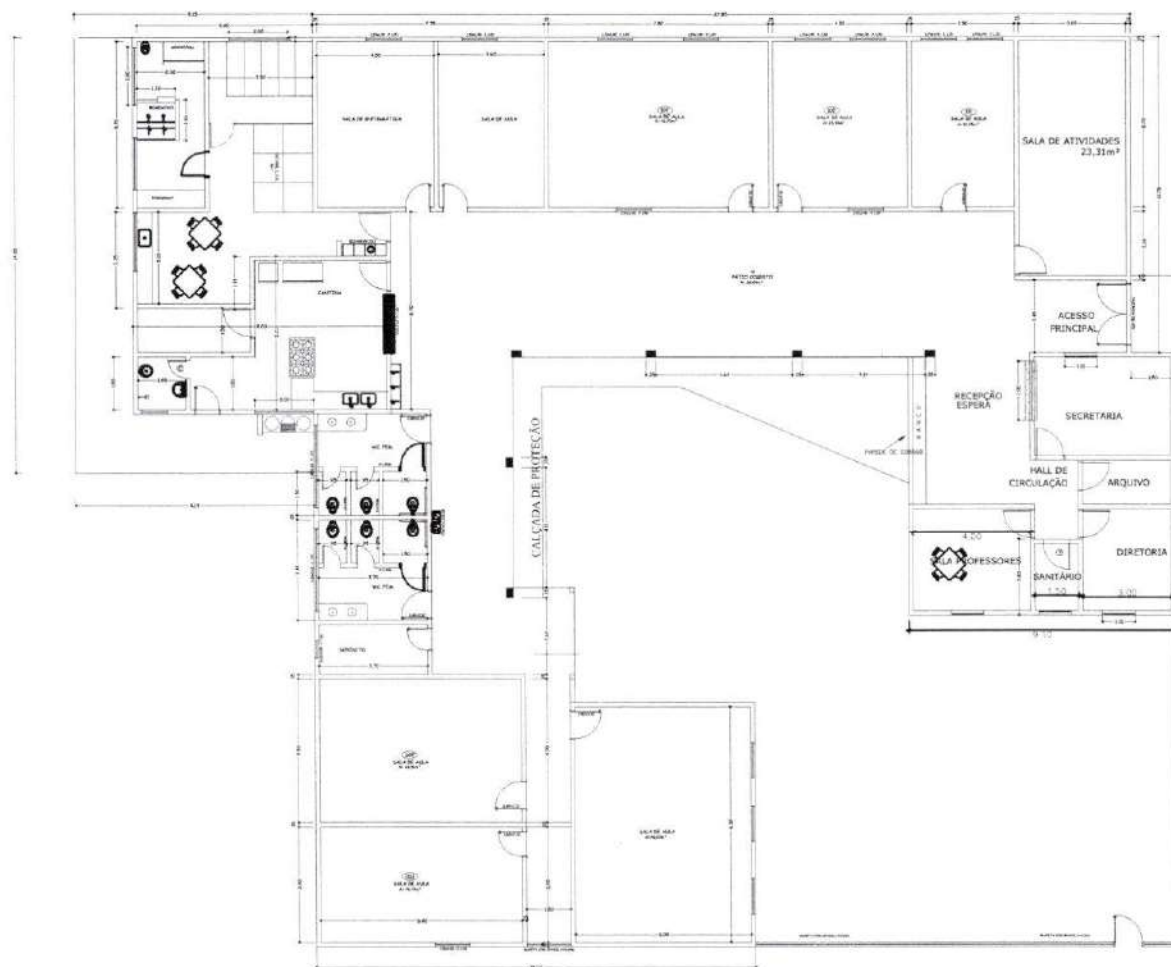
ÁREAS.:
ATUAL: 535,16m²
ALTERAÇÃO: 141,22m²
TOTAL = 676,38m²

LOCAL: UNIDADE ESCOLAR BENTO NEVES - A P A M I
RUA BELIZARIO PORTO FRANCO

RESPONSÁVEL TÉCNICO:

Alexandre Chaves Mota
Alexandre Chaves Mota
Diretor de Infraestrutura
Matrícula: 5456674-1

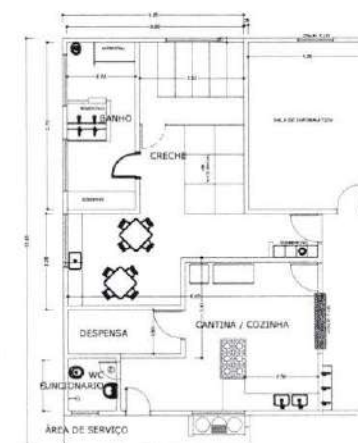




U.E. BENTO NEVES - APAMI
ALTERAÇÃO

PLANTA BAIXA

676,38m²



AMBIENTES REFORMA/AMPLIAÇÃO

U.E. BENTO NEVES - APAMI

CONTEÚDO:
PLANTA BAIXA DE REFORMA E
AMPLIAÇÃO

DATA: JUN/ 2023

PRANCHA

ARQ-02

ÁREA :

ÁREAS.: 535,16m²

ALTERAÇÃO: 141,22m²

TOTAL = 676,38m²

PROPRIETÁRIO:

PREFEITURA MUNICIPAL DE PORTO FRANCO
CNPJ:06.208.946/0001-24

LOCAL: UNIDADE ESCOLAR BENTO NEVES - A P A M I
RUA BELIZARIO PORTO FRANCO

RESPONSÁVEL TECNICO:

Alexandre Chaves Mota
Alexandre Chaves Mota

Diretor de Infraestrutura

Matricula: 5456674-1

U.E. BENTO NEVES - APAMI



Prefeitura Municipal
Fis. nº 129

Obra
ETI PAULO FREIRE: ORÇAMENTO BASE:
AMPLIAÇÃO DE EDIFICAÇÃO 2023

Bancos
SINAPI - 07/2023 - Maranhão
SBC - 07/2023 - Maranhão
ORSE - 06/2023 - Sergipe
SEINFRA - 027 - Ceará


B.D.I.
29,16%

Encargos Sociais
Desonerado: embutido nos preços
unitário dos insumos de mão de
obra, de acordo com as bases.

Planilha Orçamentária Resumida

Item	Descrição	Total	Peso (%)
1	SERVIÇOS INICIAIS	52.722,05	6,14 %
2	MOVIMENTAÇÃO DE TERRA	10.848,90	1,26 %
3	INFRA-ESTRUTURA - VIGAS BALDRAMES E BLOCOS	72.945,72	8,49 %
4	SUPERESTRUTURA - PILARES E VIGAS	39.027,96	4,54 %
5	ALVENARIA DE VEDAÇÃO EDIFICAÇÃO	93.299,64	10,86 %
6	ESQUADRIAS	75.498,00	8,79 %
7	COBERTURA	181.397,64	21,11 %
8	IMPERMEABILIZAÇÃO	2.296,87	0,27 %
9	REVESTIMENTOS DE PAREDES	85.216,64	9,92 %
10	PAVIMENTAÇÃO	88.473,32	10,30 %
11	PINTURA	50.301,44	5,85 %
12	INSTALAÇÃO ELÉTRICA	72.688,85	8,46 %
13	INSTALAÇÃO HIDRÁULICA	1.992,92	0,23 %
15	INSTALAÇÃO SANITÁRIA, TUBULAÇÕES E CONEXÕES DE PVC	1.615,96	0,19 %
16	PREVENÇÃO E COMBATE A INCÊNDIO	931,02	0,11 %
17	LOUÇAS E METAIS	9.851,67	1,15 %
18	SERVIÇOS FINAIS	20.165,00	2,35 %

Total 665.344,17
Total 193.929,43
Total 859.273,60


Alexandre Chaves Mota
Diretor de Infraestrutura
Matrícula: 5456674-1



Obra
ETI PAULO FREIRE: ORÇAMENTO BASE: AMPLIAÇÃO DE EDIFICAÇÃO
2023

Bancos
SINAPI - 07/2023 -
Maranhão
SBC - 07/2023 - Maranhão
ORSE - 06/2023 - Sergipe
SEINFRA - 027 - Ceará

B.D.I.
29,16%

Encargos Sociais
Desonerado/embutido nos
preços unitários das propostas de
mão de obra, de acordo com as
bases.

Orçamento Sintético									
Item	Código Banco	Descrição	Und	Quant.	Valor Unit	Valor Unit com BDI	Total	Peso (%)	
1		SERVIÇOS INICIAIS					52.722,05	5,14 %	
1.1	74209/001 SINAPI	PLACA DE OBRA EM CHAPA DE AÇO GALVANIZADO	m²	6	368,80	476,08	2.856,48	0,33 %	
1.2	GPU 007.7 Próprio	ADMINISTRAÇÃO LOCAL	MÊS	3	3.898,26	5.034,99	15.104,97	1,76 %	
1.3	97656 SINAPI	REMOÇÃO DE TESOURAS METÁLICAS, COM VÃO MENOR QUE 8M, DE FORMA MANUAL, SEM REAPROVEITAMENTO. AF_12/2017	UN	8	262,51	339,05	2.712,40	0,32 %	
1.4	74077/001 SINAPI	LOCAÇÃO CONVENCIONAL DE OBRA, ATRAVÉS DE GABARITO DE TABUAS CORRIDAS PONTALETADAS, SEM REAPROVEITAMENTO	m²	500	13,33	17,21	8.605,00	1,00 %	
1.5	97622 SINAPI	DEMOLIÇÃO DE ALVENARIA DE BLOCO FURADO, DE FORMA MANUAL, SEM REAPROVEITAMENTO. AF_12/2017	m³	13,48	45,48	58,74	791,81	0,09 %	
1.6	100328 SINAPI	RETIRADA E RECOLOCAÇÃO DE TELHA CERÂMICA DE ENCAIXE, COM ATÉ DUAS ÁGUAS, INCLUSIVE IÇAMENTO. AF_07/2019	m²	128	11,04	14,25	1.824,00	0,21 %	
1.7	9937 ORSE	Limpeza mecanizada do terreno c/ retroescavadeira (vegetação rasteira) inclusive carga e transporte - dmt até 1km	m²	500	1,87	2,41	1.205,00	0,14 %	
1.8	97626 SINAPI	DEMOLIÇÃO DE PILARES E VIGAS EM CONCRETO ARMADO, DE FORMA MANUAL, SEM REAPROVEITAMENTO. AF_12/2017	m³	0,52	484,48	625,75	325,39	0,04 %	
1.9	98458 SINAPI	TAPUME COM COMPENSADO DE MADEIRA. AF_05/2018	m²	100	149,41	192,97	19.297,00	2,25 %	
2		MOVIMENTAÇÃO DE TERRA					10.848,90	1,26 %	
2.1	00006077 SINAPI	ARGILA OU BARRO PARA ATERRAMENTO/REATERRO (RETIRADO NA JAZIDA, SEM TRANSPORTE)	m³	174	36,51	47,15	8.204,10	0,95 %	
2.3	72887 SINAPI	TRANSPORTE COMERCIAL COM CAMINHÃO BASCULANTE 6 M3, RODOVIA PAVIMENTADA - 5KM	M3XKM	1740	1,18	1,52	2.644,80	0,31 %	
3		INFRA-ESTRUTURA - VIGAS BALDRAMES E BLOCOS					72.945,72	8,49 %	
3.1	93358 SINAPI	ESCAVAÇÃO MANUAL DE VALA COM PROFUNDIDADE MENOR OU IGUAL A 1,30 M. AF_02/2021	m³	116,98	68,79	88,84	10.392,50	1,21 %	
3.2	94097 SINAPI	PREPARO DE FUNDO DE VALA COM LARGURA MENOR QUE 1,5 M, EM LOCAL COM NÍVEL BAIXO DE INTERFERÊNCIA. AF_06/2016	m³	93,82	5,17	6,67	625,77	0,07 %	
3.3	94962 SINAPI	CONCRETO MAGRO PARA LASTRO, TRAÇO 1:4:6:4,5 (EM MASSA SECA DE CIMENTO/ AREIA MÉDIA/ BRITA 1) - PREPARO MECÂNICO COM BETONEIRA 400 L. AF_05/2021	m³	4,69	347,33	448,61	2.103,98	0,24 %	
3.4	95952 SINAPI	(COMPOSIÇÃO REPRESENTATIVA) EXECUÇÃO DE ESTRUTURAS DE CONCRETO ARMADO CONVENCIONAL, PARA EDIFICAÇÃO HABITACIONAL MULTIFAMILIAR (PRÉDIO), FCK = 25 MPa. AF_01/2017	m³	19,48	2.256,67	2.914,71	56.778,55	6,61 %	
3.5	93382 SINAPI	REATERRO MANUAL DE VALAS COM COMPACTAÇÃO MECANIZADA. AF_04/2016	m³	97,5	24,18	31,23	3.044,92	0,35 %	
4		SUPERESTRUTURA - PILARES E VIGAS					39.027,96	4,54 %	
4.1	95952 SINAPI	(COMPOSIÇÃO REPRESENTATIVA) EXECUÇÃO DE ESTRUTURAS DE CONCRETO ARMADO CONVENCIONAL, PARA EDIFICAÇÃO HABITACIONAL MULTIFAMILIAR (PRÉDIO), FCK = 25 MPa. AF_01/2017: PILARES/ VIGAMENTO SUPERIOR E VIGAMENTO DE AMARRAÇÃO DO PLATIBANDA	m³	13,39	2.256,57	2.914,71	39.027,96	4,54 %	
5		ALVENARIA DE VEDAÇÃO EDIFICAÇÃO					93.299,64	10,86 %	
5.1	89168 SINAPI	(COMPOSIÇÃO REPRESENTATIVA) DO SERVIÇO DE ALVENARIA DE VEDAÇÃO DE BLOCOS VAZADOS DE CERÂMICA DE 9X19X19CM (ESPESSURA 9CM), PARA EDIFICAÇÃO HABITACIONAL UNIFAMILIAR (CASA) E EDIFICAÇÃO PÚBLICA PADRÃO. AF_11/2014	m²	820,96	87,82	113,42	93.113,28	10,84 %	
5.2	C0052 SEINFRA	ALVENARIA DE ELEMENTO VAZADO DE CONCRETO (50X50X6cm) C/ARG. CIMENTO E AREIA TRAÇO 1:3 ANTI-CHUVA	m²	2,56	56,37	72,80	186,36	0,02 %	
6		ESQUADRIAS					75.498,00	8,79 %	
6.1	100690 SINAPI	KIT DE PORTA DE MADEIRA FRISADA, SEMI-OCA (LEVE OU MÉDIA), PADRÃO POPULAR, 80X210CM, ESPESSURA DE 3,5CM, ITENS INCLUSOS: DOBRADIÇAS, MONTAGEM E INSTALAÇÃO DE BATENTE, FECHADURA COM EXECUÇÃO DO FURO - FORNECIMENTO E INSTALAÇÃO. AF_12/2019	UN	8	824,29	1.064,65	8.517,20	0,99 %	
6.2	100659 SINAPI	ALIZAR DE 5X1,5CM PARA PORTA FIXADO COM PREGOS, PADRÃO MÉDIO - FORNECIMENTO E INSTALAÇÃO. AF_12/2019	M	80	10,41	13,44	1.075,20	0,13 %	
6.3	93182 SINAPI	VERGA PRÉ-MOLDADA PARA JANELAS COM ATÉ 1,5 M DE VÃO. AF_03/2016	M	59,6	48,87	63,12	3.761,95	0,44 %	
6.4	93198 SINAPI	CONTRAVERGA MOLDADA IN LOCO COM UTILIZAÇÃO DE BLOCOS CANALETA PARA VÃOS DE ATÉ 1,5 M DE COMPRIMENTO. AF_03/2016	M	59,6	37,26	48,12	2.867,95	0,33 %	
6.5	93188 SINAPI	VERGA MOLDADA IN LOCO EM CONCRETO PARA PORTAS COM ATÉ 1,5 M DE VÃO. AF_03/2016	M	18,4	89,51	115,61	2.127,22	0,25 %	
6.6	94570 SINAPI	JANELA DE ALUMÍNIO DE CORRER COM 2 FOLHAS PARA VIDROS, COM VIDROS, BATENTE, ACABAMENTO COM ACETATO OU BRILHANTE E FERRAGENS, EXCLUSIVE ALIZAR E CONTRAMARCO. FORNECIMENTO E INSTALAÇÃO. AF_12/2019	m²	47,2	370,80	478,66	22.592,75	2,63 %	
6.7	101965 SINAPI	PEITORIL LINEAR EM GRANITO OU MÁRMORE, L = 15CM, COMPRIMENTO DE ATÉ 2M, ASSENTADO COM ARGAMASSA 1:8 COM ADITIVO. AF_11/2020	M	55,1	157,54	203,47	11.211,19	1,30 %	
6.8	111313 SBC	CANTINA: PORTA CHAPA DE AÇO ENROLAR TIPO TIJOLINHO	m²	2	1.287,55	1.662,99	3.325,98	0,39 %	
6.9	190429 SBC	CANTINA: BANCADA EM GRANITO CINZA ANDORINHA	m²	1,26	481,50	621,90	783,59	0,09 %	
6.10	13095 ORSE	Porta em vidro temperado 10mm, na cor verde, inclusive ferragens e instalação, exclusive puxador	m²	4,2	952,95	1.230,83	5.169,48	0,60 %	
6.11	140561 SBC	PUXADOR TUBULAR TIPO ALCA DUPLO INOX ESCOVADO 30CM	UN	2	347,68	449,06	898,12	0,10 %	
6.12	12012 ORSE	SAÍDA DO REFEITÓRIO: Porta em grade de ferro de correr, c/ quadro em tubo quadrado 2", barra redonda 3/4" na vertical e barra chata 2" x 1/4" na horizontal, inclusive ferroelho, roldanas e trilhos p/ penitenciaría	m²	4,2	908,94	1.173,98	4.830,71	0,57 %	
6.12	12104 ORSE	CORREDOR / SALAS DE AULA: Porta de ferro de abrir, c/ gradil em barra chata 3/4" x 1/8", inclusive requadro, ferroelho e dobradiças e fechadura, conforme desenho	m²	4,2	464,09	599,41	2.517,52	0,29 %	

Obra
ETI PAULO FREIRE: ORÇAMENTO BASE: AMPLIAÇÃO DE EDIFICAÇÃO
2023

Bancos
SINAPI - 07/2023 -
Maranhão
SBC - 07/2023 - Maranhão
ORSE - 06/2023 - Sergipe
SEINFRA - 027 - Ceará

B.D.I.
29,16%

Orçamento Sintético

Item	Código Banco	Descrição	Und	Quant.	Valor Unit	Valor Unit com BDI	Total	Peso (%)
6.13	12178 ORSE	SAIDA DO AUDITÓRIO: Porta em chapa de ferro em barra 1.1/4" x 1/4" cantoneira 2" x 1/14" inclusive dobradiças, ferrolhos e chumbadores em chapa de ferro e=1/8"	m²	4,2	1.054,28	1.361,70	5.719,14	0,67 %
7		COBERTURA					181.397,64	21,11 %
7.0.1	72110 SINAPI	ESTRUTURA METALICA EM TESCOURAS OU TRELIÇAS, VAO LIVRE DE 12M, FORNECIMENTO E MONTAGEM, NAO SENDO CONSIDERADOS OS FECHAMENTOS METALICOS, AS COLUNAS, OS SERVICOS GERAIS EM ALVENARIA E CONCRETO, AS TELHAS DE COBERTURA E A PINTURA DE ACABAMENTO	m²	500	142,50	184,05	92.025,00	10,71 %
7.0.2	94445 SINAPI	TELHAMENTO COM TELHA CERÂMICA CAPA-CANAL, TIPO PLAN, COM ATÉ 2 ÁGUAS, INCLUSO TRANSPORTE VERTICAL. AF_07/2019	m²	372	39,74	51,32	19.091,04	2,22 %
7.0.3	94221 SINAPI	CUMEIEIRA PARA TELHA CERÂMICA EMBOÇADA COM ARGAMASSA TRAÇO 1:2:9 (CIMENTO, CAL E AREIA) PARA TELHADOS COM ATÉ 2 ÁGUAS, INCLUSO TRANSPORTE VERTICAL. AF_07/2019	M	45,18	21,11	27,28	1.231,60	0,14 %
7.0.4	96486 SINAPI	FORRO DE PVC, LISO, PARA AMBIENTES COMERCIAIS, INCLUSIVE ESTRUTURA DE FIXAÇÃO. AF_05/2017_P	m²	500	87,60	113,14	56.570,00	6,58 %
7.0.5	94226 SINAPI	SUBCOBERTURA COM MANTA PLÁSTICA REVESTIDA POR PELÍCULA DE ALUMÍNO, INCLUSO TRANSPORTE VERTICAL. AF_07/2019	m²	500	19,33	24,96	12.480,00	1,45 %
8		IMPERMEABILIZAÇÃO					2.296,87	0,27 %
8.1	74106/001 SINAPI	IMPERMEABILIZAÇÃO DE ESTRUTURAS ENTERRADAS, COM TINTA ASFALTICA, DUAS DEMAOS.	m²	140,74	12,64	16,32	2.296,87	0,27 %
9		REVESTIMENTOS DE PAREDES					85.216,64	9,92 %
9.0.1	87879 SINAPI	CHAPISCO APLICADO EM ALVENARIAS E ESTRUTURAS DE CONCRETO INTERNAS, COM COLHER DE PEDREIRO, ARGAMASSA TRAÇO 1:3 COM PREPARO EM BETONEIRA 400L. AF_06/2014	m²	1641,92	3,81	4,92	8.078,24	0,94 %
9.0.2	87553 SINAPI	EMBOÇO, PARA RECEBIMENTO DE CERÂMICA, EM ARGAMASSA TRAÇO 1:2:8, PREPARO MECÂNICO COM BETONEIRA 400L, APLICADO MANUALMENTE EM FACES INTERNAS DE PAREDES, PARA AMBIENTE COM ÁREA MAIOR QUE 10M2, ESPESSURA DE 10MM, COM EXECUÇÃO DE TALISCAS. AF_06/2014	m²	409,01	16,58	21,41	8.756,90	1,02 %
9.0.3	87547 SINAPI	MASSA ÚNICA, PARA RECEBIMENTO DE PINTURA, EM ARGAMASSA TRAÇO 1:2:8, PREPARO MECÂNICO COM BETONEIRA 400L, APLICADA MANUALMENTE EM FACES INTERNAS DE PAREDES, ESPESSURA DE 10MM, COM EXECUÇÃO DE TALISCAS. AF_06/2014	m²	1232,91	20,89	26,98	33.263,91	3,87 %
9.0.4	87265 SINAPI	REVESTIMENTO CERÂMICO PARA PAREDES INTERNAS COM PLACAS TIPO ESMALTADA EXTRA DE DIMENSÕES 20X20 CM APLICADAS EM AMBIENTES DE ÁREA MAIOR QUE 5 M² NA ALTURA INTEIRA DAS PAREDES. AF_06/2014	m²	409,01	66,48	85,86	35.117,59	4,09 %
10		PAVIMENTAÇÃO					88.473,32	10,30 %
10.0.1	87620 SINAPI	CONTRAPISO EM ARGAMASSA TRAÇO 1:4 (CIMENTO E AREIA), PREPARO MECÂNICO COM BETONEIRA 400 L, APLICADO EM ÁREAS SECAS SOBRE LAJE, ADERIDO, ESPESSURA 2CM. AF_06/2014	m²	500	28,38	36,65	18.325,00	2,13 %
10.0.2	104162 SINAPI	PISO EM GRANILITE, MARMORITE OU GRANITINA EM AMBIENTES INTERNOS, COM ESPESSURA DE 8 MM, INCLUSO MISTURA EM BETONEIRA, COLOCAÇÃO DAS JUNTAS, APLICAÇÃO DO PISO, 4 POLIMENTOS COM POLITRIZ, ESTUCAMENTO, SELADOR E CERA. AF_06/2022	m²	500	96,92	125,18	62.590,00	7,28 %
10.0.3	94993 SINAPI	EXECUÇÃO DE PASSEIO (CALÇADA) OU PISO DE CONCRETO COM CONCRETO MOLDADO IN LOCO, USINADO, ACABAMENTO CONVENCIONAL, ESPESSURA 6 CM, ARMADO. AF_08/2022	m²	77	76,00	98,16	7.558,32	0,88 %
11		PINTURA					50.301,44	5,85 %
11.0.1	88497 SINAPI	APLICAÇÃO E LIXAMENTO DE MASSA LÁTEX EM PAREDES, DUAS DEMAOS. AF_06/2014	m²	1232,91	14,57	18,81	23.191,03	2,70 %
11.0.2	73739/001 SINAPI	PINTURA ESMALTE ACETINADO EM MADEIRA, DUAS DEMAOS	m²	33,6	21,06	27,20	913,92	0,11 %
11.0.3	88485 SINAPI	APLICAÇÃO DE FUNDO SELADOR ACRÍLICO EM PAREDES, UMA DEMÃO. AF_06/2014	m²	1232,91	3,60	4,64	5.720,70	0,67 %
11.0.4	74133/002 SINAPI	EMASSAMENTO COM MASSA A ÓLEO, DUAS DEMAOS	m²	33,6	24,59	31,76	1.067,13	0,12 %
11.0.5	88489 SINAPI	APLICAÇÃO MANUAL DE PINTURA COM TINTA LÁTEX ACRÍLICA EM PAREDES, DUAS DEMAOS. AF_06/2014	m²	1232,91	11,42	14,75	18.185,42	2,12 %
11.0.6	100757 SINAPI	PINTURA COM TINTA ALQUÍDICA DE ACABAMENTO (ESMALTE SINTÉTICO ACETINADO) PULVERIZADA SOBRE SUPERFÍCIES METÁLICAS (EXCETO PERFIL) EXECUTADO EM OBRA (02 DEMAOS). AF_01/2020_PE	m²	20,8	45,54	58,81	1.223,24	0,14 %
12		INSTALAÇÃO ELÉTRICA					72.688,85	8,46 %
12.1		LUMINÁRIAS					4.826,50	0,56 %
12.1.1	97589 SINAPI	LUMINÁRIA TIPO PLAFON EM PLÁSTICO, DE SOBREPOR, COM 1 LÂMPADA FLUORESCENTE DE 15 W, SEM REATOR - FORNECIMENTO E INSTALAÇÃO. AF_02/2020	UN	70	36,88	47,63	3.334,10	0,39 %
12.1.2	97608 SINAPI	LUMINÁRIA ARANDELA TIPO TARTARUGA, COM GRADE, DE SOBREPOR, COM 1 LÂMPADA FLUORESCENTE DE 15 W, SEM REATOR - FORNECIMENTO E INSTALAÇÃO. AF_02/2020	UN	10	115,55	149,24	1.492,40	0,17 %
12.2		PONTOS DE LUZ/ TOMADA E INTERRUPTOR					67.862,35	7,90 %
12.2.1	3395 ORSE	Ponto de luz em teto ou parede, com eletroduto de pvc flexível sanfonado embutido Ø 3/4"	un	70	262,50	326,12	22.828,40	2,66 %
12.2.2	3278 ORSE	Ponto de interruptor 01 seção (1 s) embutido com eletroduto de pvc flexível sanfonado Ø 3/4"	pt	12	183,46	236,95	2.843,40	0,33 %
12.2.3	3298 ORSE	Ponto de tomada 2p+1, ABNT, de embutir, 10 A, com eletroduto de pvc flexível sanfonado embutido Ø 3/4", fio rígido 2,5mm² (fio 12), inclusive placa em pvc e aterramento	pt	34	202,85	262,00	8.908,00	1,04 %
12.2.4	3292 ORSE	Ponto de tomada 3p para ar condicionado até 3000 va, com eletroduto de pvc rígido embutido Ø 3/4", incluindo conjunto astop/30a-220v, inclusive aterramento	pt	6	301,37	389,24	2.335,44	0,27 %



Obra
ETI PAULO FREIRE: ORÇAMENTO BASE: AMPLIAÇÃO DE EDIFICAÇÃO
2023

Bancos
SINAPI - 07/2023 -
Maranhão
SBC - 07/2023 - Maranhão
ORSE - 06/2023 - Sergipe
SEINFRA - 027 - Ceará

B.D.I.
29,16%

Encargos Sociais
Desonerados, incluindo os
preços unitário dos insumos de
mão de obra, de acordo com as
bases.

Orçamento Sintético									
Item	Código Banco	Descrição	Und	Quant.	Valor Unit	Valor Unit com BDI	Total	Peso (%)	
12.2.5	3281 ORSE	Ponto de interruptor 02 seções (2 s) embutido com eletroduto de pvc flexível sanfonado embutido Ø 3/4"	pt	9	186,26	240,57	2.165,13	0,25 %	
12.2.6	3285 ORSE	Ponto de interruptor 03 seções embutido, com eletroduto de pvc flexível sanfonado Ø 3/4"	pt	2	183,06	236,44	472,88	0,06 %	
12.2.7	92026 SINAPI	INTERRUPTOR SIMPLES (2 MÓDULOS) COM 1 TOMADA DE EMBUTIR 2P+T 10 A, SEM SUPORTE E SEM PLACA - FORNECIMENTO E INSTALAÇÃO. AF_12/2015	UN	1	53,28	68,81	68,81	0,01 %	
12.2.8	92002 SINAPI	TOMADA MÉDIA DE EMBUTIR (2 MÓDULOS), 2P+T 10 A, SEM SUPORTE E SEM PLACA - FORNECIMENTO E INSTALAÇÃO. AF_12/2015	UN	34	42,90	55,40	1.883,60	0,22 %	
12.2.9	00038093 SINAPI	ESPELHO / PLACA DE 2 POSTOS 4" X 2", PARA INSTALAÇÃO DE TOMADAS E INTERRUPTORES	UN	45	2,67	3,44	154,80	0,02 %	
12.2.10	91873 SINAPI	ELETRODUTO RÍGIDO ROSCÁVEL, PVC, DN 40 MM (1 1/4"), PARA CIRCUITOS TERMINAIS, INSTALADO EM PAREDE - FORNECIMENTO E INSTALAÇÃO. AF_12/2015	M	200	19,40	25,05	5.010,00	0,58 %	
12.2.11	96986 SINAPI	HASTE DE ATERRAMENTO 3/4" PARA SPDA - FORNECIMENTO E INSTALAÇÃO. AF_12/2017	UN	3	135,78	175,37	526,11	0,06 %	
12.2.12	91926 SINAPI	CAPO DE COBRE FLEXÍVEL ISOLADO, 2,5 MM², ANTI-CHAMA 450/750 V, PARA CIRCUITOS TERMINAIS - FORNECIMENTO E INSTALAÇÃO. AF_12/2015	M	1000	3,89	5,02	5.020,00	0,58 %	
12.2.13	92022 SINAPI	INTERRUPTOR SIMPLES (1 MÓDULO) COM 1 TOMADA DE EMBUTIR 2P+T 10 A, SEM SUPORTE E SEM PLACA - FORNECIMENTO E INSTALAÇÃO. AF_12/2015	UN	9	38,03	49,11	441,99	0,05 %	
12.2.14	066365 SBC	QUADRO DE DISTRIBUIÇÃO ENERGIA PARA ÁREA DE REFEITÓRIO	UN	1	1.506,23	1.945,44	1.945,44	0,23 %	
12.2.15	93671 SINAPI	DISJUNTOR TRIPOLAR TIPO DIN, CORRENTE NOMINAL DE 32A - FORNECIMENTO E INSTALAÇÃO. AF_10/2020	UN	18	75,95	98,09	1.765,62	0,21 %	
12.2.15	086039 SBC	REDE DISTRIBUIÇÃO ENERGIA DE SALÃO PARA AUDITÓRIO	m²	116,12	82,19	80,32	9.326,75	1,09 %	
12.2.16	101875 SINAPI	QUADRO DE DISTRIBUIÇÃO DE ENERGIA EM CHAPA DE AÇO GALVANIZADO, DE EMBUTIR, COM BARRAMENTO TRIFÁSICO, PARA 12 DISJUNTORES DIN 100A - FORNECIMENTO E INSTALAÇÃO. AF_10/2020	UN	1	369,02	476,62	476,62	0,06 %	
12.2.17	8193 ORSE	Disjuntor bipolar DR 32 A - Dispositivo residual diferencial, tipo AC, 30MA, Siemens ou similar, INSTALAÇÃO HIDRÁULICA	un	6	218,00	281,56	1.689,36	0,20 %	
13							1.992,92	0,23 %	
13.1	052703 SBC	PONTO DE ÁGUA FRIA PARA CUBAS DE PIA	UN	3	110,01	142,08	426,24	0,05 %	
13.2	89865 SINAPI	TUBO, PVC, SOLDÁVEL, DN 25MM, INSTALADO EM DRENO DE AR-CONDICIONADO - FORNECIMENTO E INSTALAÇÃO. AF_12/2014	M	24	13,98	18,05	433,20	0,05 %	
13.3	052765 SBC	PONTO DE ÁGUA FRIA EM TUBO PVC SOLDÁVEL PARA CHUVEIRO	UN	1	93,19	120,36	120,36	0,01 %	
13.4	052850 SBC	PONTO ÁGUA FRIA PVC P/CAIXA DESCARGA ACOPLADA/VASO SANITÁRIO	UN	1	83,47	107,80	107,80	0,01 %	
13.5	023219 SBC	PONTO DE ÁGUA FRIA EM TUBO PVC SOLDÁVEL PARA LAVATÓRIO	UN	1	83,36	107,66	107,66	0,01 %	
13.6	052711 SBC	PONTO DE ÁGUA FRIA PARA BEBEDOURO	UN	2	308,79	398,83	797,66	0,09 %	
15		INSTALAÇÃO SANITÁRIA, TUBULAÇÕES E CONEXÕES DE PVC					1.615,96	0,19 %	
15.1	1678 ORSE	Ponto de esgoto com tubo de pvc rígido soldável de Ø 50 mm (pias de cozinha, máquinas de lavar, etc...)	un	3	109,83	141,85	425,55	0,05 %	
15.2	74104/001 SINAPI	CAIXA DE INSPEÇÃO EM ALVENARIA DE TIJOLO MACIÇO 60X60X80CM, REVESTIDA INTERNAMENTE COM BARRA LISA (CIMENTO E AREIA, TRAÇO 1:4) E=2,0CM, COM TAMPA PRÉ-MOLDADA DE CONCRETO E FUNDO DE CONCRETO 15MPA TIPO C - ESCAVAÇÃO E CONFEÇÃO	UN	3	203,88	263,07	789,21	0,09 %	
15.3	1679 ORSE	Ponto de esgoto com tubo de pvc rígido soldável de Ø 40 mm (lavatórios, micrômetros, ralos sifonados, etc...)	un	3	70,39	90,91	272,73	0,03 %	
15.4	1683 ORSE	Ponto de esgoto com tubo de pvc rígido soldável de Ø 100 mm (vaso sanitário)	pt	1	99,47	128,47	128,47	0,01 %	
16		PREVENÇÃO E COMBATE A INCÊNDIO					931,02	0,11 %	
16.0.1	72553 SINAPI	EXTINTOR DE PQS 4KG - FORNECIMENTO E INSTALAÇÃO	UN	2	198,62	256,53	513,06	0,06 %	
16.0.2	00038774 SINAPI	LUMINÁRIA DE EMERGÊNCIA 30 LEDS, POTÊNCIA 2 W, BATERIA DE LÍTIO, AUTONOMIA DE 6 HORAS	UN	12	18,34	23,68	284,16	0,03 %	
16.0.3	00037539 SINAPI	PLACA DE SINALIZAÇÃO DE SEGURANÇA CONTRA INCÊNDIO, FOTOLUMINESCENTE, RETANGULAR, *13 X 26" CM, EM PVC *2" MM ANTI-CHAMAS (SÍMBOLOS, CORES E PICTOGRAMAS CONFORME NBR 16820)	UN	4	25,90	33,45	133,80	0,02 %	
17		LOUÇAS E METAIS					9.851,67	1,15 %	
17.1	94794 SINAPI	REGISTRO DE GAVETA BRUTO, LATÃO, ROSCÁVEL, 1 1/2", COM ACABAMENTO E CANOPLA CROMADOS, INSTALADO EM RESERVAÇÃO DE ÁGUA DE EDIFICAÇÃO QUE POSSUA RESERVATÓRIO DE FIBRA/FIBROCIMENTO - FORNECIMENTO E INSTALAÇÃO. AF_06/2016	UN	3	133,78	172,79	518,37	0,06 %	
17.2	66883 SINAPI	SIFÃO DO TIPO FLEXÍVEL EM PVC 1 X 1 1/2" - FORNECIMENTO E INSTALAÇÃO. AF_01/2020	UN	5	11,16	14,41	72,05	0,01 %	
17.3	86910 SINAPI	TORNEIRA CROMADA TUBO MÓVEL, DE PAREDE, 1/2 OU 3/4", PARA PIA DE COZINHA, PADRÃO MÉDIO - FORNECIMENTO E INSTALAÇÃO. AF_01/2020	UN	3	134,86	174,18	522,54	0,06 %	
17.4	96805 SINAPI	KIT CHASSI PEX, PRÉ-FABRICADO, PARA CHUVEIRO COM REGISTROS DE PRESSÃO E CONEXÕES POR ANEL DESLIZANTE - FORNECIMENTO E INSTALAÇÃO. AF_06/2015	UN	1	187,18	241,76	241,76	0,03 %	
17.5	86939 SINAPI	LAVATÓRIO LOUÇA BRANCA COM COLUNA, *44 X 35,5" CM, PADRÃO POPULAR, INCLUSO SIFÃO FLEXÍVEL EM PVC, VÁLVULA E ENGATE FLEXÍVEL 30CM EM PLÁSTICO E COM TORNEIRA CROMADA PADRÃO POPULAR - FORNECIMENTO E INSTALAÇÃO. AF_01/2020	UN	1	434,89	561,70	561,70	0,07 %	
17.6	190429 SBC	BANCADA EM GRANITO CINZA ANDORINHA	m²	7,2	481,50	621,99	4.477,68	0,52 %	
17.7	190905 SBC	TANQUE DUPLO DE GRANITO SINTÉTICO 1,00x 51cm C/METAIS	UN	1	1.016,22	1.312,54	1.312,54	0,15 %	



Obra
ETI PAULO FREIRE: ORÇAMENTO BASE: AMPLIAÇÃO DE EDIFICAÇÃO
2023

Bancos
SINAPI - 07/2023 -
Maranhão
SBC - 07/2023 - Maranhão
ORSE - 06/2023 - Sergipe
SEINFRA - 027 - Ceará

B.D.I.
29,16%

Encargos Sociais
Desonerado embutido nos
preços unitários dos insumos de
mão de obra, de acordo com as
bases.

Orçamento Sintético

Item	Código Banco	Descrição	Und	Quant.	Valor Unit	Valor Unit com BDI	Total	Peso (%)
17.8	86936 SINAPI	CUBA DE EMBUTIR DE AÇO INOXIDÁVEL MÉDIA, INCLUSO VÁLVULA TIPO AMERICANA E SIFÃO TIPO GARRAFA EM METAL CROMADO - FORNECIMENTO E INSTALAÇÃO, AF_01/2020	UN	3	553,59	715,01	2.145,03	0,25 %
18		SERVIÇOS FINAIS					20.165,00	2,35 %
18.1	210023 SBC	LIMPEZA FINAL DE OBRAS	m²	500	31,23	40,33	20.165,00	2,35 %

Total sem BDI 665.344,17
Total do BDI 193.929,43
Total Geral 859.273,60


Alexandre Chaves Mota
Diretor de Infraestrutura
Matricula: 5456674-1



Obra
ETI PAULO FREIRE: ORÇAMENTO BASE: AMPLIAÇÃO DE EDIFICAÇÃO 2023

Bancos
SINAPI - 07/2023 - Maranhão
SBC - 07/2023 - Maranhão
ORSE - 06/2023 - Sergipe
SEINFRA - 027 - Ceará

B.D.I.
29,16%

Encargos Especiais
Desonerado em relação aos
preços unitários dos insumos de
mão de obra, de acordo com as
bases.

Planilha Orçamentária Analítica

1		SERVIÇOS INICIAIS					52.722,05
1.1	Código Banco	Descrição	Tipo	Und	Quant.	Valor Unit	Total
Composição	74209/001 SINAPI	PLACA DE OBRA EM CHAPA DE AÇO GALVANIZADO	CANT - CANTEIRO DE OBRAS	m²	1,0000000	368,60	368,60
Composição Auxiliar	94982 SINAPI	CONCRETO MAGRO PARA LASTRO, TRAÇO 1:4,5:4,5 (EM MASSA SECA DE CIMENTO/ AREIA MÉDIA BRUTA 1) - PREPARO MECÂNICO COM BETONEIRA 400 L. AF_05/2021	FUES - FUNDAÇÕES E ESTRUTURAS	m³	0,0100000	347,33	3,47
Composição Auxiliar	88262 SINAPI	CARPINTEIRO DE FORMAS COM ENCARGOS COMPLEMENTARES	SEDI - SERVIÇOS DIVERSOS	H	1,0000000	22,17	22,17
Composição Auxiliar	88316 SINAPI	SERVENTE COM ENCARGOS COMPLEMENTARES	SEDI - SERVIÇOS DIVERSOS	H	2,0000000	17,39	34,78
Insumo	00005075 SINAPI	PREGO DE AÇO POLIDO COM CABECA 18 X 30 (2 3/4 X 10)	Material	KG	0,1100000	19,68	2,16
Insumo	00004813 SINAPI	PLACA DE OBRA (PARA CONSTRUÇÃO CIVIL) EM CHAPA GALVANIZADA "N. 22", ADESIVADA, DE "2,0 X 1,125" M	Material	m²	1,0000000	250,00	250,00
Insumo	00004491 SINAPI	PONTELETE "7,5 X 7,5" CM EM PINUS, MISTA OU EQUIVALENTE DA REGIÃO - BRUTA	Material	M	4,0000000	12,06	48,24
Insumo	00004417 SINAPI	SARRAFO NÃO APARELHADO "2,5 X 7" CM, EM MACARANDUBA, ANGELIM OU EQUIVALENTE DA REGIÃO - BRUTA	Material	M	1,0000000	7,78	7,78
		MO sem LS =>	41,12	LS =>	0,00	MO com LS =>	41,12
		Valor do BDI =>	107,48			Valor com BDI =>	476,08
		Quant. =>			6,0000000	Preço Total =>	2.856,48
1.2	Código Banco	Descrição	Tipo	Und	Quant.	Valor Unit	Total
Composição	CPU 007.7 Próprio	ADMINISTRAÇÃO LOCAL	ASTU - ASSENTAMENTO DE TUBOS E PECAS	MÊS	1,0000000	3.898,26	3.898,26
Composição Auxiliar	90777 SINAPI	ENGENHEIRO CIVIL DE OBRA JUNIOR COM ENCARGOS COMPLEMENTARES	SEDI - SERVIÇOS DIVERSOS	H	10,0000000	97,47	974,70
Composição Auxiliar	90776 SINAPI	ENCARREGADO GERAL COM ENCARGOS COMPLEMENTARES	SEDI - SERVIÇOS DIVERSOS	H	108,0000000	27,07	2.923,56
		MO sem LS =>	3.617,12	LS =>	0,00	MO com LS =>	3.617,12
		Valor do BDI =>	1.138,73			Valor com BDI =>	5.034,99
		Quant. =>			3,0000000	Preço Total =>	15.104,97
1.3	Código Banco	Descrição	Tipo	Und	Quant.	Valor Unit	Total
Composição	97656 SINAPI	REMOÇÃO DE TESOURAS METÁLICAS, COM VÃO MENOR QUE 8M, DE FORMA MANUAL, SEM REAPROVEITAMENTO. AF_12/2017	SERP - SERVIÇOS PRELIMINARES	UN	1,0000000	262,51	262,51
Composição Auxiliar	88316 SINAPI	SERVENTE COM ENCARGOS COMPLEMENTARES	SEDI - SERVIÇOS DIVERSOS	H	4,9872000	17,39	86,72
Composição Auxiliar	88323 SINAPI	TELHADISTA COM ENCARGOS COMPLEMENTARES	SEDI - SERVIÇOS DIVERSOS	H	2,5393000	21,96	55,76
Composição Auxiliar	92716 SINAPI	APARELHO PARA CORTE E SOLDA OXI-ACETILENO SOBRE RODAS, INCLUSIVE CILINDROS E MAÇARICOS - CHP DIURNO. AF_12/2015	CHOR - CUSTOS HORÁRIOS DE MÁQUINAS E EQUIPAMENTOS	CHP	1,4465000	82,40	119,19
Composição Auxiliar	92717 SINAPI	APARELHO PARA CORTE E SOLDA OXI-ACETILENO SOBRE RODAS, INCLUSIVE CILINDROS E MAÇARICOS - CHI DIURNO. AF_12/2015	CHOR - CUSTOS HORÁRIOS DE MÁQUINAS E EQUIPAMENTOS	CHI	3,5307000	0,24	0,84
		MO sem LS =>	101,64	LS =>	0,00	MO com LS =>	101,64
		Valor do BDI =>	78,54			Valor com BDI =>	339,05
		Quant. =>			8,0000000	Preço Total =>	2.712,40
1.4	Código Banco	Descrição	Tipo	Und	Quant.	Valor Unit	Total
Composição	74077/001 SINAPI	LOCAÇÃO CONVENCIONAL DE OBRA, ATRAVÉS DE GABARITO DE TABUAS CORRIDAS PONTELETADAS, SEM REAPROVEITAMENTO	SERT - SERVIÇOS TÉCNICOS	m²	1,0000000	13,33	13,33
Composição Auxiliar	88262 SINAPI	CARPINTEIRO DE FORMAS COM ENCARGOS COMPLEMENTARES	SEDI - SERVIÇOS DIVERSOS	H	0,1000000	22,17	2,21
Composição Auxiliar	88316 SINAPI	SERVENTE COM ENCARGOS COMPLEMENTARES	SEDI - SERVIÇOS DIVERSOS	H	0,1000000	17,39	1,73
Insumo	00005061 SINAPI	PREGO DE AÇO POLIDO COM CABECA 18 X 27 (2 1/2 X 10)	Material	KG	0,0100000	19,35	0,19
Insumo	00004491 SINAPI	PONTELETE "7,5 X 7,5" CM EM PINUS, MISTA OU EQUIVALENTE DA REGIÃO - BRUTA	Material	M	0,3600000	12,06	4,34
Insumo	00010567 SINAPI	TABUA "2,5 X 23" CM EM PINUS, MISTA OU EQUIVALENTE DA REGIÃO - BRUTA	Material	M	0,3200000	13,63	4,36
Insumo	00000337 SINAPI	ARAME RECOZIDO 18 BWG, 1,25 MM (0,01 KG/M)	Material	KG	0,0200000	25,00	0,50
		MO sem LS =>	2,86	LS =>	0,00	MO com LS =>	2,86
		Valor do BDI =>	3,88			Valor com BDI =>	17,21
		Quant. =>			500,0000000	Preço Total =>	8.605,00
1.5	Código Banco	Descrição	Tipo	Und	Quant.	Valor Unit	Total
Composição	97822 SINAPI	DEMOLIÇÃO DE ALVENARIA DE BLOCO FURADO, DE FORMA MANUAL, SEM REAPROVEITAMENTO. AF_12/2017	SERP - SERVIÇOS PRELIMINARES	m³	1,0000000	45,48	45,48
Composição Auxiliar	88309 SINAPI	PEDREIRO COM ENCARGOS COMPLEMENTARES	SEDI - SERVIÇOS DIVERSOS	H	0,2250000	22,51	5,06
Composição Auxiliar	88316 SINAPI	SERVENTE COM ENCARGOS COMPLEMENTARES	SEDI - SERVIÇOS DIVERSOS	H	2,3248000	17,39	40,42
		MO sem LS =>	31,80	LS =>	0,00	MO com LS =>	31,80
		Valor do BDI =>	13,26			Valor com BDI =>	58,74
		Quant. =>			13,4800000	Preço Total =>	791,81
1.6	Código Banco	Descrição	Tipo	Und	Quant.	Valor Unit	Total
Composição	100328 SINAPI	RETRADA E RECOLOCAÇÃO DE TELHA CERÂMICA DE ENCAIXE, COM ATÉ DUAS ÁGUAS, INCLUSO IÇAMENTO. AF_07/2019	COBE - COBERTURA	m²	1,0000000	11,04	11,04
Composição Auxiliar	88316 SINAPI	SERVENTE COM ENCARGOS COMPLEMENTARES	SEDI - SERVIÇOS DIVERSOS	H	0,2180000	17,39	3,79
Composição Auxiliar	88323 SINAPI	TELHADISTA COM ENCARGOS COMPLEMENTARES	SEDI - SERVIÇOS DIVERSOS	H	0,1330000	21,96	2,92
Composição Auxiliar	93281 SINAPI	GUINCHO ELÉTRICO DE COLUNA, CAPACIDADE 400 KG, COM MOTO FREIO, MOTOR TRIFÁSICO DE 1,25 CV - CHP DIURNO. AF_03/2016	CHOR - CUSTOS HORÁRIOS DE MÁQUINAS E EQUIPAMENTOS	CHP	0,0048000	16,76	0,08
Composição Auxiliar	93282 SINAPI	GUINCHO ELÉTRICO DE COLUNA, CAPACIDADE 400 KG, COM MOTO FREIO, MOTOR TRIFÁSICO DE 1,25 CV - CHI DIURNO. AF_03/2016	CHOR - CUSTOS HORÁRIOS DE MÁQUINAS E EQUIPAMENTOS	CHI	0,0067000	16,82	0,10
Insumo	00007175 SINAPI	TELHA DE BARRO / CERÂMICA, NÃO ESMALTADA, TIPO ROMANA, AMERICANA, PORTUGUESA, FRANCESA, COMPRIMENTO DE "41" CM, RENDIMENTO DE "16" TELHAS/M2	Material	UN	3,5500000	1,17	4,15
		MO sem LS =>	4,91	LS =>	0,00	MO com LS =>	4,91
		Valor do BDI =>	3,21			Valor com BDI =>	14,25
		Quant. =>			128,0000000	Preço Total =>	1.824,00

Obra
ETI PAULO FREIRE: ORÇAMENTO BASE: AMPLIAÇÃO DE EDIFICAÇÃO 2023

Bancos
SINAPI - 07/2023 - Maranhão
SBC - 07/2023 - Maranhão
ORSE - 06/2023 - Sergipe
SEINFRA - 027 - Ceará

B.D.I.
29,16%

Encargos Sociais
Desonerado/embutido nos
preços unitários dos insumos de
mão de obra, de acordo com as
bases.

Planilha Orçamentária Analítica

1.7	Código Banco	Descrição	Tipo	Und	Quant.	Valor Unit	Total
Composição	9937 ORSE	Limpeza mecanizada do terreno c/ retroscavadeira (vegetação rasteira) inclusive carga e transporte - dmt até 1km	Serviços Iniciais de Obras Cíveis	m²	1,0000000	1,87	1,87
Composição Auxiliar	10549 ORSE	Encargos Complementares - Servente	Provisórios	h	0,0200000	3,72	0,07
Insumo	54 ORSE	Encarregado de turma - SICRO h	Mão de Obra	h	0,0030000	15,72	0,04
Insumo	2451 ORSE	Caminhão basc. 9 t/6,0 m3 (m. benz - 1315 -150,0 kw) h	Equipamento	un	0,0120000	47,16	0,56
Insumo	2477 ORSE	Pá - carregadeira de esteira 1,53m3 (cat - 953 - 130,0 hp) h	Equipamento	un	0,0047000	160,11	0,75
Insumo	2482 ORSE	Retroscavadeira pneua (Massey Ferguson MF - 86 HF ou equivalente) h	Equipamento	un	0,0030000	76,57	0,22
Insumo	00006111 SINAPI	SERVENTE DE OBRAS	Mão de Obra	H	0,0200000	11,70	0,23
				MO sem LS =>	0,27	LS =>	0,00
				Valor do BDI =>	0,54	Valor com BDI =>	2,41
				Quant. =>	500,0000000	Preço Total =>	1.205,00
1.8	Código Banco	Descrição	Tipo	Und	Quant.	Valor Unit	Total
Composição	97626 SINAPI	DEMOLIÇÃO DE PILARES E VIGAS EM CONCRETO ARMADO, DE FORMA MANUAL, SEM REAPROVEITAMENTO. AF_12/2017	SERP - SERVIÇOS PRELIMINARES	m³	1,0000000	484,48	484,48
Composição Auxiliar	88309 SINAPI	PEDREIRO COM ENCARGOS COMPLEMENTARES	SEDI - SERVIÇOS DIVERSOS	H	2,3198000	22,51	52,21
Composição Auxiliar	88316 SINAPI	SERVENTE COM ENCARGOS COMPLEMENTARES	SEDI - SERVIÇOS DIVERSOS	H	23,9693000	17,39	416,82
Insumo	00041954 SINAPI	CABO DE AÇO GALVANIZADO, DIÂMETRO 9,53 MM (3/8"), COM ALMA DE FIBRA 6 X 25 F	Material	KG	0,2835000	54,51	15,45
				MO sem LS =>	325,89	LS =>	0,00
				Valor do BDI =>	141,27	Valor com BDI =>	625,75
				Quant. =>	0,5200000	Preço Total =>	325,39
1.9	Código Banco	Descrição	Tipo	Und	Quant.	Valor Unit	Total
Composição	98458 SINAPI	TAPUME COM COMPENSADO DE MADEIRA. AF_05/2018	CANT - CANTEIRO DE OBRAS	m²	1,0000000	149,41	149,41
Composição Auxiliar	88239 SINAPI	AJUDANTE DE CARPINTEIRO COM ENCARGOS COMPLEMENTARES	SEDI - SERVIÇOS DIVERSOS	H	0,2042000	17,94	3,66
Composição Auxiliar	88262 SINAPI	CARPINTEIRO DE FORMAS COM ENCARGOS COMPLEMENTARES	SEDI - SERVIÇOS DIVERSOS	H	0,6127000	22,17	13,58
Composição Auxiliar	91692 SINAPI	SERRA CIRCULAR DE BANCADA COM MOTOR ELÉTRICO POTÊNCIA DE 5HP, COM COIFA PARA DISCO 10" - CHP DIURNO. AF_08/2015	CHOR - CUSTOS HORÁRIOS DE MÁQUINAS E EQUIPAMENTOS	CHP	0,0044000	18,00	0,07
Composição Auxiliar	91693 SINAPI	SERRA CIRCULAR DE BANCADA COM MOTOR ELÉTRICO POTÊNCIA DE 5HP, COM COIFA PARA DISCO 10" - CHI DIURNO. AF_08/2015	CHOR - CUSTOS HORÁRIOS DE MÁQUINAS E EQUIPAMENTOS	CHI	0,0191000	16,80	0,32
Composição Auxiliar	94974 SINAPI	CONCRETO MAGRO PARA LASTRO, TRAÇO 1:4,5:4,5 (EM MASSA SECA DE CIMENTO/ AREIA MÉDIA BRITA 1) - PREPARO MANUAL. AF_05/2021	FUES - FUNDAÇÕES E ESTRUTURAS	m³	0,0018000	399,17	0,59
Insumo	00003992 SINAPI	TABUA APARELHADA *2,5 X 30* CM, EM MACARANDUBA, ANGELIM OU EQUIVALENTE DA REGIÃO	Material	M	1,6923000	33,18	56,15
Insumo	00004433 SINAPI	CABRO NAO APARELHADO *7,5 X 7,5* CM, EM MACARANDUBA, ANGELIM OU EQUIVALENTE DA REGIÃO - BRUTA	Material	M	1,2273000	27,96	34,31
Insumo	00005061 SINAPI	PREGO DE AÇO POLIDO COM CABECA 18 X 27 (2 1/2 X 10)	Material	KG	0,0428000	19,35	0,82
Insumo	00043681 SINAPI	CHAPA/PAINEL DE MADEIRA COMPENSADA RESINADA (MADEIRITE RESINADO ROSA) PARA FORMA DE CONCRETO, DE 2200 X 1100 MM, E = 8 A 12 MM	Material	m²	1,0500380	38,01	39,91
				MO sem LS =>	13,20	LS =>	0,00
				Valor do BDI =>	43,58	Valor com BDI =>	192,97
				Quant. =>	100,0000000	Preço Total =>	19.297,00
2	MOVIMENTAÇÃO DE TERRA						10.848,90
	Código Banco	Descrição	Tipo	Und	Quant.	Valor Unit	Total
Insumo	00006077 SINAPI	ARGILA OU BARRO PARA ATERRO/REATERRO (RETIRADO NA JAZIDA, SEM TRANSPORTE)	Material	m³	1,0000000	36,51	36,51
				MO sem LS =>	0,00	LS =>	0,00
				Valor do BDI =>	10,64	Valor com BDI =>	47,15
				Quant. =>	174,0000000	Preço Total =>	8.204,10
2.3	Código Banco	Descrição	Tipo	Und	Quant.	Valor Unit	Total
Composição	72887 SINAPI	TRANSPORTE COMERCIAL COM CAMINHÃO BASCULANTE 6 M3, RODOVIA PAVIMENTADA - 5KM	MOV - MOVIMENTO DE TERRA	M3XXM	1,0000000	1,18	1,18
Composição Auxiliar	5811 SINAPI	CAMINHÃO BASCULANTE 6 M3, PESO BRUTO TOTAL 16.000 KG, CARGA ÚTIL MÁXIMA 13.071 KG, DISTÂNCIA ENTRE EIXOS 4,80 M, POTÊNCIA 230 CV INCLUSIVE CAÇAMBA METÁLICA - CHP DIURNO. AF_06/2014	CHOR - CUSTOS HORÁRIOS DE MÁQUINAS E EQUIPAMENTOS	CHP	0,0067000	176,82	1,18
				MO sem LS =>	0,13	LS =>	0,00
				Valor do BDI =>	0,34	Valor com BDI =>	1,52
				Quant. =>	1.740,0000000	Preço Total =>	2.644,80
3	INFRA-ESTRUTURA - VIGAS BALDRAMES E BLOCOS						72.945,72
3.1	Código Banco	Descrição	Tipo	Und	Quant.	Valor Unit	Total
Composição	93358 SINAPI	ESCAVAÇÃO MANUAL DE VALA COM PROFUNDIDADE MENOR OU IGUAL A 1,30 M. AF_02/2021	MOV - MOVIMENTO DE TERRA	m³	1,0000000	68,79	68,79
Composição Auxiliar	86316 SINAPI	SERVENTE COM ENCARGOS COMPLEMENTARES	SEDI - SERVIÇOS DIVERSOS	H	3,9560000	17,39	68,79
				MO sem LS =>	47,31	LS =>	0,00
				Valor do BDI =>	20,05	Valor com BDI =>	88,84
				Quant. =>	116,9800000	Preço Total =>	10.392,50
3.2	Código Banco	Descrição	Tipo	Und	Quant.	Valor Unit	Total
Composição	94097 SINAPI	PREPARO DE FUNDO DE VALA COM LARGURA MENOR QUE 1,5 M, EM LOCAL COM NÍVEL BAIXO DE INTERFERÊNCIA. AF_06/2016	MOV - MOVIMENTO DE TERRA	m³	1,0000000	5,17	5,17
Composição Auxiliar	91633 SINAPI	COMPACTADOR DE SOLOS DE PERCUSSÃO (SOQUETE) COM MOTOR A GASOLINA 4 TEMPOS, POTÊNCIA 4 CV - CHP DIURNO. AF_08/2015	CHOR - CUSTOS HORÁRIOS DE MÁQUINAS E EQUIPAMENTOS	CHP	0,0030000	23,79	0,07
Composição Auxiliar	91534 SINAPI	COMPACTADOR DE SOLOS DE PERCUSSÃO (SOQUETE) COM MOTOR A GASOLINA 4 TEMPOS, POTÊNCIA 4 CV - CHI DIURNO. AF_08/2015	CHOR - CUSTOS HORÁRIOS DE MÁQUINAS E EQUIPAMENTOS	CHI	0,0030000	17,44	0,05
Composição Auxiliar	88316 SINAPI	SERVENTE COM ENCARGOS COMPLEMENTARES	SEDI - SERVIÇOS DIVERSOS	H	0,1560000	17,39	2,71

Obra
ETI PAULO FREIRE: ORÇAMENTO BASE: AMPLIAÇÃO DE EDIFICAÇÃO 2023

Bancos
SINAPI - 07/2023 - Maranhão
SBC - 07/2023 - Maranhão
ORSE - 06/2023 - Sergipe
SEINFRA - 027 - Ceará

B.D.I.
29,16%

Encargos Sociais
Desonerado em virtude dos
preços unitários dos insumos em
mão de obra, de acordo com as
bases.

Planilha Orçamentária Analítica

Composição Auxiliar	88309 SINAPI	PEDREIRO COM ENCARGOS COMPLEMENTARES	SEDI - SERVIÇOS DIVERSOS	H	0,1040000	22,51	2,34	
			MO sem LS =>	3,67	LS =>	0,00	MO com LS =>	3,67
			Valor do BDI =>	1,50			Valor com BDI =>	5,67
				Quant. =>		93,8200000	Preço Total =>	625,77
3.3	Código Banco	Descrição	Tipo	Und	Quant.	Valor Unit	Total	
Composição	94962 SINAPI	CONCRETO MAGRO PARA LASTRO, TRAÇO 1:4,5:4,5 (EM MASSA SECA DE CIMENTO/ AREIA MÉDIA/ BRITA 1) - PREPARO MECÂNICO COM BETONEIRA 400 L. AF_05/2021	FUES - FUNDAÇÕES E ESTRUTURAS	m³	1,0000000	347,33	347,33	
Composição Auxiliar	88316 SINAPI	SERVENTE COM ENCARGOS COMPLEMENTARES	SEDI - SERVIÇOS DIVERSOS	H	2,3433000	17,39	40,74	
Composição Auxiliar	88377 SINAPI	OPERADOR DE BETONEIRA ESTACIONÁRIA/MISTURADOR COM ENCARGOS COMPLEMENTARES	SEDI - SERVIÇOS DIVERSOS	H	1,4811000	16,37	24,24	
Composição Auxiliar	88830 SINAPI	BETONEIRA CAPACIDADE NOMINAL DE 400 L. CAPACIDADE DE MISTURA 280 L. MOTOR ELÉTRICO TRIFÁSICO POTÊNCIA DE 2 CV, SEM CARREGADOR - CHP DIURNO. AF_10/2014	CHOR - CUSTOS HORÁRIOS DE MAQUINAS E EQUIPAMENTOS	CHP	0,7623000	1,80	1,37	
Composição Auxiliar	88831 SINAPI	BETONEIRA CAPACIDADE NOMINAL DE 400 L. CAPACIDADE DE MISTURA 280 L. MOTOR ELÉTRICO TRIFÁSICO POTÊNCIA DE 2 CV, SEM CARREGADOR - CHI DIURNO. AF_10/2014	CHOR - CUSTOS HORÁRIOS DE MAQUINAS E EQUIPAMENTOS	CHI	0,7188000	0,38	0,28	
Insumo	00000370 SINAPI	AREIA MÉDIA - POSTO JAZIDA/FORNECEDOR (RETIRADO NA JAZIDA, SEM TRANSPORTE)	Material	m³	0,8269000	70,00	57,88	
Insumo	00001379 SINAPI	CIMENTO PORTLAND COMPOSTO CP II-32	Material	KG	212,0194000	0,84	178,09	
Insumo	00004721 SINAPI	PEDRA BRITADA N. 1 (9,5 a 19 MM) POSTO PEDREIRA/FORNECEDOR, SEM FRETE	Material	m³	0,5782000	77,39	44,74	
			MO sem LS =>	45,71	LS =>	0,00	MO com LS =>	45,71
			Valor do BDI =>	101,28			Valor com BDI =>	448,61
				Quant. =>		4,6900000	Preço Total =>	2.103,98
3.4	Código Banco	Descrição	Tipo	Und	Quant.	Valor Unit	Total	
Composição	95962 SINAPI	(COMPOSIÇÃO REPRESENTATIVA) EXECUÇÃO DE ESTRUTURAS DE CONCRETO ARMADO CONVENCIONAL, PARA EDIFICAÇÃO HABITACIONAL MULTIFAMILIAR (PREDIO), FCK = 25 MPa. AF_01/2017	FUES - FUNDAÇÕES E ESTRUTURAS	m³	1,0000000	2.256,67	2.256,67	
Composição Auxiliar	92427 SINAPI	MONTAGEM E DESMONTAGEM DE FÓRMA DE PILARES RETANGULARES E ESTRUTURAS SIMILARES, PÉ-DIREITO SIMPLES, EM CHAPA DE MADEIRA COMPENSADA RESINADA, 8 UTILIZAÇÕES. AF_09/2020	FUES - FUNDAÇÕES E ESTRUTURAS	m³	2,7400000	60,25	165,08	
Composição Auxiliar	92463 SINAPI	MONTAGEM E DESMONTAGEM DE FÓRMA DE VIGA, ESCORAMENTO COM GARFO DE MADEIRA, PÉ-DIREITO SIMPLES, EM CHAPA DE MADEIRA RESINADA, 8 UTILIZAÇÕES. AF_09/2020	FUES - FUNDAÇÕES E ESTRUTURAS	m³	1,8700000	130,70	244,40	
Composição Auxiliar	92415 SINAPI	MONTAGEM E DESMONTAGEM DE FÓRMA DE PILARES RETANGULARES E ESTRUTURAS SIMILARES, PÉ-DIREITO SIMPLES, EM CHAPA DE MADEIRA COMPENSADA RESINADA, 2 UTILIZAÇÕES. AF_09/2020	FUES - FUNDAÇÕES E ESTRUTURAS	m³	0,8400000	141,54	119,89	
Composição Auxiliar	92451 SINAPI	MONTAGEM E DESMONTAGEM DE FÓRMA DE VIGA, ESCORAMENTO COM GARFO DE MADEIRA, PÉ-DIREITO SIMPLES, EM CHAPA DE MADEIRA RESINADA, 2 UTILIZAÇÕES. AF_09/2020	FUES - FUNDAÇÕES E ESTRUTURAS	m³	0,5700000	206,16	117,51	
Composição Auxiliar	92510 SINAPI	MONTAGEM E DESMONTAGEM DE FÓRMA DE LAJE MACIÇA, PÉ-DIREITO SIMPLES, EM CHAPA DE MADEIRA COMPENSADA RESINADA, 2 UTILIZAÇÕES. AF_09/2020	FUES - FUNDAÇÕES E ESTRUTURAS	m³	0,4700000	73,50	34,54	
Composição Auxiliar	92770 SINAPI	ARMAÇÃO DE LAJE DE UMA ESTRUTURA CONVENCIONAL DE CONCRETO ARMADO EM UM EDIFÍCIO DE MÚLTIPLOS PAVIMENTOS UTILIZANDO AÇO CA-50 DE 8,0 MM - MONTAGEM. AF_12/2015	FUES - FUNDAÇÕES E ESTRUTURAS	KG	10,7800000	11,99	129,25	
Composição Auxiliar	95945 SINAPI	ARMAÇÃO DE ESCADA, DE UMA ESTRUTURA CONVENCIONAL DE CONCRETO ARMADO UTILIZANDO AÇO CA-50 DE 8,0 MM - MONTAGEM. AF_11/2020	FUES - FUNDAÇÕES E ESTRUTURAS	KG	0,8200000	15,34	9,51	
Composição Auxiliar	95543 SINAPI	ARMAÇÃO DE BLOCO, VIGA BALDRAME E SAPATA UTILIZANDO AÇO CA-60 DE 5 MM - MONTAGEM. AF_06/2017	FUES - FUNDAÇÕES E ESTRUTURAS	KG	0,2300000	16,34	3,75	
Composição Auxiliar	95944 SINAPI	ARMAÇÃO DE ESCADA, DE UMA ESTRUTURA CONVENCIONAL DE CONCRETO ARMADO UTILIZANDO AÇO CA-50 DE 6,3 MM - MONTAGEM. AF_11/2020	FUES - FUNDAÇÕES E ESTRUTURAS	KG	0,5100000	18,39	9,37	
Composição Auxiliar	95544 SINAPI	ARMAÇÃO DE BLOCO, VIGA BALDRAME OU SAPATA UTILIZANDO AÇO CA-50 DE 6,3 MM - MONTAGEM. AF_06/2017	FUES - FUNDAÇÕES E ESTRUTURAS	KG	0,1600000	15,25	2,44	
Composição Auxiliar	92760 SINAPI	ARMAÇÃO DE PILAR OU VIGA DE UMA ESTRUTURA CONVENCIONAL DE CONCRETO ARMADO EM UM EDIFÍCIO DE MÚLTIPLOS PAVIMENTOS UTILIZANDO AÇO CA-50 DE 6,3 MM - MONTAGEM. AF_12/2015	FUES - FUNDAÇÕES E ESTRUTURAS	KG	5,8300000	12,96	75,55	
Composição Auxiliar	92766 SINAPI	ARMAÇÃO DE PILAR OU VIGA DE UMA ESTRUTURA CONVENCIONAL DE CONCRETO ARMADO EM UM EDIFÍCIO DE MÚLTIPLOS PAVIMENTOS UTILIZANDO AÇO CA-50 DE 25,0 MM - MONTAGEM. AF_12/2015	FUES - FUNDAÇÕES E ESTRUTURAS	KG	0,8200000	10,40	8,52	
Composição Auxiliar	95546 SINAPI	ARMAÇÃO DE BLOCO, VIGA BALDRAME OU SAPATA UTILIZANDO AÇO CA-50 DE 10 MM - MONTAGEM. AF_06/2017	FUES - FUNDAÇÕES E ESTRUTURAS	KG	1,0000000	12,63	12,63	
Composição Auxiliar	92522 SINAPI	MONTAGEM E DESMONTAGEM DE FÓRMA DE LAJE MACIÇA, PÉ-DIREITO SIMPLES, EM CHAPA DE MADEIRA COMPENSADA RESINADA, 8 UTILIZAÇÕES. AF_09/2020	FUES - FUNDAÇÕES E ESTRUTURAS	m³	1,6100000	45,37	73,04	
Composição Auxiliar	92759 SINAPI	ARMAÇÃO DE PILAR OU VIGA DE UMA ESTRUTURA CONVENCIONAL DE CONCRETO ARMADO EM UM EDIFÍCIO DE MÚLTIPLOS PAVIMENTOS UTILIZANDO AÇO CA-60 DE 5,0 MM - MONTAGEM. AF_12/2015	FUES - FUNDAÇÕES E ESTRUTURAS	KG	7,1300000	13,41	95,61	
Composição Auxiliar	92763 SINAPI	ARMAÇÃO DE PILAR OU VIGA DE UMA ESTRUTURA CONVENCIONAL DE CONCRETO ARMADO EM UM EDIFÍCIO DE MÚLTIPLOS PAVIMENTOS UTILIZANDO AÇO CA-50 DE 12,5 MM - MONTAGEM. AF_12/2015	FUES - FUNDAÇÕES E ESTRUTURAS	KG	10,5300000	9,41	99,08	
Composição Auxiliar	103673 SINAPI	LANÇAMENTO COM USO DE BOMBA, ADENSAMENTO E ACABAMENTO DE CONCRETO EM ESTRUTURAS. AF_02/2022	FUES - FUNDAÇÕES E ESTRUTURAS	m³	1,0000000	33,54	33,54	
Composição Auxiliar	92762 SINAPI	ARMAÇÃO DE PILAR OU VIGA DE UMA ESTRUTURA CONVENCIONAL DE CONCRETO ARMADO EM UM EDIFÍCIO DE MÚLTIPLOS PAVIMENTOS UTILIZANDO AÇO CA-50 DE 10,0 MM - MONTAGEM. AF_12/2015	FUES - FUNDAÇÕES E ESTRUTURAS	KG	18,4900000	11,14	183,69	
Composição Auxiliar	92765 SINAPI	ARMAÇÃO DE PILAR OU VIGA DE UMA ESTRUTURA CONVENCIONAL DE CONCRETO ARMADO EM UM EDIFÍCIO DE MÚLTIPLOS PAVIMENTOS UTILIZANDO AÇO CA-50 DE 20,0 MM - MONTAGEM. AF_12/2015	FUES - FUNDAÇÕES E ESTRUTURAS	KG	0,4300000	10,48	4,51	
Composição Auxiliar	96533 SINAPI	FABRICAÇÃO, MONTAGEM E DESMONTAGEM DE FÓRMA PARA VIGA BALDRAME, EM MADEIRA SERRADA, E=25 MM, 2 UTILIZAÇÕES. AF_06/2017	FUES - FUNDAÇÕES E ESTRUTURAS	m³	0,3300000	116,49	38,44	
Composição Auxiliar	92769 SINAPI	ARMAÇÃO DE LAJE DE UMA ESTRUTURA CONVENCIONAL DE CONCRETO ARMADO EM UM EDIFÍCIO DE MÚLTIPLOS PAVIMENTOS UTILIZANDO AÇO CA-50 DE 6,3 MM - MONTAGEM. AF_12/2015	FUES - FUNDAÇÕES E ESTRUTURAS	KG	8,4700000	12,56	106,38	

Obra
ETI PAULO FREIRE: ORÇAMENTO BASE: AMPLIAÇÃO DE EDIFICAÇÃO 2023

Bancos
SINAPI - 07/2023 - Maranhão
SBC - 07/2023 - Maranhão
ORSE - 06/2023 - Sergipe
SEINFRA - 027 - Ceará

B.D.I.
29,16%

Encargos Sociais
Desonerados embutido nos
preços unitários das prestações de
mão de obra, de acordo com as
bases.

Planilha Orçamentária Analítica

Composição Auxiliar	92761 SINAPI	ARMAÇÃO DE PILAR OU VIGA DE UMA ESTRUTURA CONVENCIONAL DE CONCRETO ARMADO EM UM EDIFÍCIO DE MÚLTIPLOS PAVIMENTOS UTILIZANDO AÇO CA-60 DE 8,0 MM - MONTAGEM. AF_12/2015	FUES - FUNDAÇÕES E ESTRUTURAS	KG	0,0000000	12,38	1,11
Composição Auxiliar	92764 SINAPI	ARMAÇÃO DE PILAR OU VIGA DE UMA ESTRUTURA CONVENCIONAL DE CONCRETO ARMADO EM UM EDIFÍCIO DE MÚLTIPLOS PAVIMENTOS UTILIZANDO AÇO CA-60 DE 16,0 MM - MONTAGEM. AF_12/2015	FUES - FUNDAÇÕES E ESTRUTURAS	KG	3,8500000	9,15	36,22
Composição Auxiliar	92768 SINAPI	ARMAÇÃO DE LAJE DE UMA ESTRUTURA CONVENCIONAL DE CONCRETO ARMADO EM UM EDIFÍCIO DE MÚLTIPLOS PAVIMENTOS UTILIZANDO AÇO CA-60 DE 5,0 MM - MONTAGEM. AF_12/2015	FUES - FUNDAÇÕES E ESTRUTURAS	KG	0,8300000	13,02	10,80
Composição Auxiliar	101982 SINAPI	MONTAGEM E DESMONTAGEM DE FÓRMA PARA ESCADAS, COM 2 LANCES EM "U" E LAJE PLANA, EM CHAPA DE MADEIRA COMPENSADA PLASTIFICADA, 8 UTILIZAÇÕES. AF_11/2020	FUES - FUNDAÇÕES E ESTRUTURAS	m²	0,2100000	213,68	44,87
Insunio	00001527 SINAPI	CONCRETO USINADO BOMBEAVEL, CLASSE DE RESISTENCIA C25, COM BRITA 0 E 1, SLUMP = 100 +/- 20 MM, INCLUI SERVIÇO DE BOMBEAMENTO (NBR 8953)	Material	m³	1,1030000	543,01	598,94
				MO sem LS =>	311,10	LS =>	0,00
				Valor do BDI =>	858,04	Valor com BDI =>	311,10
				Quant. =>	19,4800000	Preço Total =>	2.914,71
							56.778,55

3.5	Código Banco	Descrição	Tipo	Und	Quant.	Valor Unit	Total
Composição	93382 SINAPI	REATERRO MANUAL DE VALAS COM COMPACTAÇÃO MECANIZADA. AF_04/2016	MOVT - MOVIMENTO DE TERRA	m³	1,0000000	24,18	24,18
Composição Auxiliar	88316 SINAPI	SERVENTE COM ENCARGOS COMPLEMENTARES	SEDI - SERVIÇOS DIVERSOS	H	0,6500000	17,39	11,30
Composição Auxiliar	91533 SINAPI	COMPACTADOR DE SOLOS DE PERCUSSÃO (SOQUETE) COM MOTOR A GASOLINA 4 TEMPOS, POTÊNCIA 4 CV - CHP DIURNO. AF_08/2015	CHOR - CUSTOS HORÁRIOS DE MÁQUINAS E EQUIPAMENTOS	CHP	0,2740000	23,79	6,51
Composição Auxiliar	91534 SINAPI	COMPACTADOR DE SOLOS DE PERCUSSÃO (SOQUETE) COM MOTOR A GASOLINA 4 TEMPOS, POTÊNCIA 4 CV - CHI DIURNO. AF_08/2015	CHOR - CUSTOS HORÁRIOS DE MÁQUINAS E EQUIPAMENTOS	CHI	0,2540000	17,44	4,42
Composição Auxiliar	95606 SINAPI	UMIDIFICAÇÃO DE MATERIAL PARA VALAS COM CAMINHÃO PIPA 10000L. AF_11/2016	MOVT - MOVIMENTO DE TERRA	m³	1,0000000	1,95	1,95
				MO sem LS =>	14,61	LS =>	0,00
				Valor do BDI =>	7,05	Valor com BDI =>	14,51
				Quant. =>	97,5000000	Preço Total =>	31,23
							3.044,92

4	SUPERESTRUTURA - PILARES E VIGAS						39.027,96
4.1	Código Banco	Descrição	Tipo	Und	Quant.	Valor Unit	Total
Composição	95952 SINAPI	(COMPOSIÇÃO REPRESENTATIVA) EXECUÇÃO DE ESTRUTURAS DE CONCRETO ARMADO CONVENCIONAL, PARA EDIFICAÇÃO HABITACIONAL MULTIFAMILIAR (PRÉDIO), FCK = 25 MPa. AF_01/2017. PILARES/ VIGAMENTO SUPERIOR E VIGAMENTO DE AMARRAÇÃO DO PLATIBANDA. MONTAGEM E DESMONTAGEM DE FÓRMA DE PILARES RETANGULARES E ESTRUTURAS SIMILARES, PE-DIREITO SIMPLES, EM CHAPA DE MADEIRA COMPENSADA RESINADA, 8 UTILIZAÇÕES. AF_09/2020	FUES - FUNDAÇÕES E ESTRUTURAS	m³	1,0000000	2.256,67	2.256,67
Composição Auxiliar	92427 SINAPI	MONTAGEM E DESMONTAGEM DE FÓRMA DE PILARES RETANGULARES E ESTRUTURAS SIMILARES, PE-DIREITO SIMPLES, EM CHAPA DE MADEIRA COMPENSADA RESINADA, 8 UTILIZAÇÕES. AF_09/2020	FUES - FUNDAÇÕES E ESTRUTURAS	m³	2,7400000	60,25	165,08
Composição Auxiliar	92483 SINAPI	MONTAGEM E DESMONTAGEM DE FÓRMA DE VIGA, ESCORAMENTO COM GARFO DE MADEIRA, PE-DIREITO SIMPLES, EM CHAPA DE MADEIRA RESINADA, 8 UTILIZAÇÕES. AF_09/2020	FUES - FUNDAÇÕES E ESTRUTURAS	m²	1,8700000	130,70	244,40
Composição Auxiliar	92415 SINAPI	MONTAGEM E DESMONTAGEM DE FÓRMA DE PILARES RETANGULARES E ESTRUTURAS SIMILARES, PE-DIREITO SIMPLES, EM CHAPA DE MADEIRA COMPENSADA RESINADA, 2 UTILIZAÇÕES. AF_09/2020	FUES - FUNDAÇÕES E ESTRUTURAS	m²	0,8400000	141,54	118,89
Composição Auxiliar	92451 SINAPI	MONTAGEM E DESMONTAGEM DE FÓRMA DE VIGA, ESCORAMENTO COM GARFO DE MADEIRA, PE-DIREITO SIMPLES, EM CHAPA DE MADEIRA RESINADA, 2 UTILIZAÇÕES. AF_09/2020	FUES - FUNDAÇÕES E ESTRUTURAS	m²	0,5700000	206,16	117,51
Composição Auxiliar	92510 SINAPI	MONTAGEM E DESMONTAGEM DE FÓRMA DE LAJE MACIÇA, PE-DIREITO SIMPLES, EM CHAPA DE MADEIRA COMPENSADA RESINADA, 2 UTILIZAÇÕES. AF_09/2020	FUES - FUNDAÇÕES E ESTRUTURAS	m²	0,4700000	73,50	34,54
Composição Auxiliar	92770 SINAPI	ARMAÇÃO DE LAJE DE UMA ESTRUTURA CONVENCIONAL DE CONCRETO ARMADO EM UM EDIFÍCIO DE MÚLTIPLOS PAVIMENTOS UTILIZANDO AÇO CA-50 DE 8,0 MM - MONTAGEM. AF_12/2015	FUES - FUNDAÇÕES E ESTRUTURAS	KG	10,7800000	11,99	129,25
Composição Auxiliar	95945 SINAPI	ARMAÇÃO DE ESCADA, DE UMA ESTRUTURA CONVENCIONAL DE CONCRETO ARMADO UTILIZANDO AÇO CA-50 DE 8,0 MM - MONTAGEM. AF_11/2020	FUES - FUNDAÇÕES E ESTRUTURAS	KG	0,6200000	15,34	9,51
Composição Auxiliar	96543 SINAPI	ARMAÇÃO DE BLOCO, VIGA BALDRAME E SAPATA UTILIZANDO AÇO CA-60 DE 5 MM - MONTAGEM. AF_06/2017	FUES - FUNDAÇÕES E ESTRUTURAS	KG	0,2300000	16,34	3,75
Composição Auxiliar	95944 SINAPI	ARMAÇÃO DE ESCADA, DE UMA ESTRUTURA CONVENCIONAL DE CONCRETO ARMADO UTILIZANDO AÇO CA-50 DE 6,3 MM - MONTAGEM. AF_11/2020	FUES - FUNDAÇÕES E ESTRUTURAS	KG	0,5100000	18,39	9,37
Composição Auxiliar	96544 SINAPI	ARMAÇÃO DE BLOCO, VIGA BALDRAME OU SAPATA UTILIZANDO AÇO CA-50 DE 6,3 MM - MONTAGEM. AF_06/2017	FUES - FUNDAÇÕES E ESTRUTURAS	KG	0,1600000	15,25	2,44
Composição Auxiliar	92780 SINAPI	ARMAÇÃO DE PILAR OU VIGA DE UMA ESTRUTURA CONVENCIONAL DE CONCRETO ARMADO EM UM EDIFÍCIO DE MÚLTIPLOS PAVIMENTOS UTILIZANDO AÇO CA-50 DE 6,3 MM - MONTAGEM. AF_12/2015	FUES - FUNDAÇÕES E ESTRUTURAS	KG	5,8300000	12,96	75,56
Composição Auxiliar	92786 SINAPI	ARMAÇÃO DE PILAR OU VIGA DE UMA ESTRUTURA CONVENCIONAL DE CONCRETO ARMADO EM UM EDIFÍCIO DE MÚLTIPLOS PAVIMENTOS UTILIZANDO AÇO CA-50 DE 25,0 MM - MONTAGEM. AF_12/2015	FUES - FUNDAÇÕES E ESTRUTURAS	KG	0,8200000	10,40	8,52
Composição Auxiliar	96546 SINAPI	ARMAÇÃO DE BLOCO, VIGA BALDRAME OU SAPATA UTILIZANDO AÇO CA-50 DE 10 MM - MONTAGEM. AF_06/2017	FUES - FUNDAÇÕES E ESTRUTURAS	KG	1,0000000	12,63	12,63
Composição Auxiliar	92522 SINAPI	MONTAGEM E DESMONTAGEM DE FÓRMA DE LAJE MACIÇA, PE-DIREITO SIMPLES, EM CHAPA DE MADEIRA COMPENSADA RESINADA, 8 UTILIZAÇÕES. AF_09/2020	FUES - FUNDAÇÕES E ESTRUTURAS	m²	1,8100000	45,37	73,04
Composição Auxiliar	92759 SINAPI	ARMAÇÃO DE PILAR OU VIGA DE UMA ESTRUTURA CONVENCIONAL DE CONCRETO ARMADO EM UM EDIFÍCIO DE MÚLTIPLOS PAVIMENTOS UTILIZANDO AÇO CA-60 DE 5,0 MM - MONTAGEM. AF_12/2015	FUES - FUNDAÇÕES E ESTRUTURAS	KG	7,1300000	13,41	95,61
Composição Auxiliar	92783 SINAPI	ARMAÇÃO DE PILAR OU VIGA DE UMA ESTRUTURA CONVENCIONAL DE CONCRETO ARMADO EM UM EDIFÍCIO DE MÚLTIPLOS PAVIMENTOS UTILIZANDO AÇO CA-50 DE 12,5 MM - MONTAGEM. AF_12/2015	FUES - FUNDAÇÕES E ESTRUTURAS	KG	10,5300000	9,41	99,08
Composição Auxiliar	103673 SINAPI	LANÇAMENTO COM USO DE BOMBA, ADENSAMENTO E ACABAMENTO DE CONCRETO EM ESTRUTURAS. AF_02/2022	FUES - FUNDAÇÕES E ESTRUTURAS	m³	1,0000000	33,54	33,54
Composição Auxiliar	92762 SINAPI	ARMAÇÃO DE PILAR OU VIGA DE UMA ESTRUTURA CONVENCIONAL DE CONCRETO ARMADO EM UM EDIFÍCIO DE MÚLTIPLOS PAVIMENTOS UTILIZANDO AÇO CA-50 DE 10,0 MM - MONTAGEM. AF_12/2015	FUES - FUNDAÇÕES E ESTRUTURAS	KG	18,4900000	11,14	183,69



Obra
ETI PAULO FREIRE: ORÇAMENTO BASE: AMPLIAÇÃO DE EDIFICAÇÃO 2023

Bancos
SINAPI - 07/2023 - Maranhão
SBC - 07/2023 - Maranhão
ORSE - 06/2023 - Sergipe
SEINFRA - 027 - Ceará

B.D.I.
29,16%

Encargos Sociais
Desoneração: emitido nos
preços unitários dos insumos de
mão de obra de acordo com as
bases.

Planilha Orçamentária Analítica

Composição Auxiliar	92765 SINAPI	ARMAÇÃO DE PILAR OU VIGA DE UMA ESTRUTURA CONVENCIONAL DE CONCRETO ARMADO EM UM EDIFÍCIO DE MÚLTIPLOS PAVIMENTOS UTILIZANDO AÇO CA-50 DE 20,0 MM - MONTAGEM. AF_12/2015	FUES - FUNDAÇÕES E ESTRUTURAS	KG	0,4300000	10,49	4,51
Composição Auxiliar	96533 SINAPI	FABRICAÇÃO, MONTAGEM E DESMONTAGEM DE FÔRMA PARA VIGA BALDRAME, EM MADEIRA SERRADA, E=25 MM, 2 UTILIZAÇÕES. AF_06/2017	FUES - FUNDAÇÕES E ESTRUTURAS	m²	0,3300000	116,49	38,44
Composição Auxiliar	92769 SINAPI	ARMAÇÃO DE LAJE DE UMA ESTRUTURA CONVENCIONAL DE CONCRETO ARMADO EM UM EDIFÍCIO DE MÚLTIPLOS PAVIMENTOS UTILIZANDO AÇO CA-50 DE 6,3 MM - MONTAGEM. AF_12/2015	FUES - FUNDAÇÕES E ESTRUTURAS	KG	8,4700000	12,56	106,36
Composição Auxiliar	92761 SINAPI	ARMAÇÃO DE PILAR OU VIGA DE UMA ESTRUTURA CONVENCIONAL DE CONCRETO ARMADO EM UM EDIFÍCIO DE MÚLTIPLOS PAVIMENTOS UTILIZANDO AÇO CA-50 DE 8,0 MM - MONTAGEM. AF_12/2015	FUES - FUNDAÇÕES E ESTRUTURAS	KG	0,0900000	12,38	1,11
Composição Auxiliar	92764 SINAPI	ARMAÇÃO DE PILAR OU VIGA DE UMA ESTRUTURA CONVENCIONAL DE CONCRETO ARMADO EM UM EDIFÍCIO DE MÚLTIPLOS PAVIMENTOS UTILIZANDO AÇO CA-50 DE 16,0 MM - MONTAGEM. AF_12/2015	FUES - FUNDAÇÕES E ESTRUTURAS	KG	3,8500000	9,15	35,22
Composição Auxiliar	92768 SINAPI	ARMAÇÃO DE LAJE DE UMA ESTRUTURA CONVENCIONAL DE CONCRETO ARMADO EM UM EDIFÍCIO DE MÚLTIPLOS PAVIMENTOS UTILIZANDO AÇO CA-50 DE 5,0 MM - MONTAGEM. AF_12/2015	FUES - FUNDAÇÕES E ESTRUTURAS	KG	0,8300000	13,02	10,80
Composição Auxiliar	101982 SINAPI	MONTAGEM E DESMONTAGEM DE FÔRMA PARA ESCADAS, COM 2 LANCES EM "U" E LAJE PLANA, EM CHAPA DE MADEIRA COMPENSADA PLASTIFICADA, 8 UTILIZAÇÕES. AF_11/2020	FUES - FUNDAÇÕES E ESTRUTURAS	m²	0,2100000	213,68	44,87
Insumo	00001527 SINAPI	CONCRETO USINADO BOMBEÁVEL, CLASSE DE RESISTÊNCIA C25, COM BRITA 0 E 1, SLUMP = 100 +/- 20 MM, INCLUI SERVIÇO DE BOMBAMENTO (NBR 8953)	Material	m³	1,1030000	543,01	598,94
				MO sem LS =>	311,10	LS =>	0,00
				Valor do BDI =>	658,04	MO com LS =>	311,10
						Valor com BDI =>	2.914,71
				Quant. =>	13,3900000	Preço Total =>	39.027,96

5	ALVENARIA DE VEDAÇÃO EDIFICAÇÃO							83.299,64
5.1	Código Banco	Descrição	Tipo	Und	Quant.	Valor Unit	Total	
Composição	89168 SINAPI	(COMPOSIÇÃO REPRESENTATIVA) DO SERVIÇO DE ALVENARIA DE VEDAÇÃO DE BLOCOS VAZADOS DE CERÂMICA DE 9X19X19CM (ESPESSURA 9CM), PARA EDIFICAÇÃO HABITACIONAL UNIFAMILIAR (CASA) E EDIFICAÇÃO PÚBLICA PADRÃO. AF_11/2014	PARE - PAREDES/PAINEIS	m²	1,0000000	87,82	87,82	
Composição Auxiliar	87495 SINAPI	ALVENARIA DE VEDAÇÃO DE BLOCOS CERÂMICOS FURADOS NA HORIZONTAL DE 9X19X19CM (ESPESSURA 9CM) DE PAREDES COM ÁREA LÍQUIDA MENOR QUE 6M² SEM VÃOS E ARGAMASSA DE ASSENTAMENTO COM PREPARO EM BETONEIRA. AF_06/2014	PARE - PAREDES/PAINEIS	m²	0,2334000	89,35	20,85	
Composição Auxiliar	87503 SINAPI	ALVENARIA DE VEDAÇÃO DE BLOCOS CERÂMICOS FURADOS NA HORIZONTAL DE 9X19X19CM (ESPESSURA 9CM) DE PAREDES COM ÁREA LÍQUIDA MAIOR OU IGUAL A 6M² SEM VÃOS E ARGAMASSA DE ASSENTAMENTO COM PREPARO EM BETONEIRA. AF_06/2014	PARE - PAREDES/PAINEIS	m²	0,2028000	78,27	15,87	
Composição Auxiliar	87511 SINAPI	ALVENARIA DE VEDAÇÃO DE BLOCOS CERÂMICOS FURADOS NA HORIZONTAL DE 9X19X19CM (ESPESSURA 9CM) DE PAREDES COM ÁREA LÍQUIDA MENOR QUE 6M² COM VÃOS E ARGAMASSA DE ASSENTAMENTO COM PREPARO EM BETONEIRA. AF_06/2014	PARE - PAREDES/PAINEIS	m²	0,2470000	98,79	24,40	
Composição Auxiliar	87519 SINAPI	ALVENARIA DE VEDAÇÃO DE BLOCOS CERÂMICOS FURADOS NA HORIZONTAL DE 9X19X19CM (ESPESSURA 9CM) DE PAREDES COM ÁREA LÍQUIDA MAIOR OU IGUAL A 6M² COM VÃOS E ARGAMASSA DE ASSENTAMENTO COM PREPARO EM BETONEIRA. AF_06/2014	PARE - PAREDES/PAINEIS	m²	0,3168000	84,29	26,70	
				MO sem LS =>	38,32	LS =>	0,00	38,32
				Valor do BDI =>	25,60	MO com LS =>	113,42	
						Valor com BDI =>	113,42	
				Quant. =>	820,9800000	Preço Total =>	93.113,28	

5.2	Código Banco	Descrição	Tipo	Und	Quant.	Valor Unit	Total	
Composição	C0052 SEINFRA	ALVENARIA DE ELEMENTO VAZADO DE CONCRETO (50X50X5cm) C/ARG. CIMENTO E AREIA TRAÇO 1:3 ANTI-CHUVA	ELEMENTOS VAZADOS	m²	1,0000000	56,37	56,37	
Composição	C0170 SEINFRA	ARGAMASSA DE CIMENTO E AREIA SPEN- TRAÇO 1:3	ARGAMASSA DE CIMENTO	m³	0,0036000	509,74	1,83	
Composição Auxiliar	I0823 SEINFRA	COBOGO DE CONCRETO TIPO VENEZIANO (50X50X8)CM	Material	UN	4,0000000	4,49	17,96	
Insumo	I2391 SEINFRA	PEDREIRO	Mão de Obra	H	1,2000000	20,77	24,92	
Insumo	I2543 SEINFRA	SERVENTE	Mão de Obra	H	0,7500000	15,55	11,66	
				MO sem LS =>	37,13	LS =>	0,00	37,13
				Valor do BDI =>	16,43	MO com LS =>	72,80	
						Valor com BDI =>	72,80	
				Quant. =>	2,5600000	Preço Total =>	186,36	

6	ESQUADRIAS							75.498,00
6.1	Código Banco	Descrição	Tipo	Und	Quant.	Valor Unit	Total	
Composição	100690 SINAPI	KIT DE PORTA DE MADEIRA FRISADA, SEMI-OCA (LEVE OU MÉDIA), PADRÃO POPULAR, 80X210CM, ESPESSURA DE 3,5CM, ITENS INCLUSOS: DOBRADIÇAS, MONTAGEM E INSTALAÇÃO DE BATENTE, FECHADURA COM EXECUÇÃO DO FURO - FORNECIMENTO E INSTALAÇÃO. AF_12/2019	ESQV - ESQUADRIAS/FERRAGENS/VIDROS	UN	1,0000000	824,29	824,29	
Composição Auxiliar	100680 SINAPI	ALIZAR DE 5X1,5CM PARA PORTA FIXADO COM PREGOS, PADRÃO POPULAR - FORNECIMENTO E INSTALAÇÃO. AF_12/2019	ESQV - ESQUADRIAS/FERRAGENS/VIDROS	M	10,0000000	7,08	70,80	
Composição Auxiliar	91292 SINAPI	BATENTE PARA PORTA DE MADEIRA, FIXAÇÃO COM ARGAMASSA, PADRÃO POPULAR, FORNECIMENTO E INSTALAÇÃO. AF_12/2019	ESQV - ESQUADRIAS/FERRAGENS/VIDROS	UN	1,0000000	263,59	263,59	
Composição Auxiliar	91297 SINAPI	PORTA DE MADEIRA FRISADA, SEMI-OCA (LEVE OU MÉDIA), 80X210CM, ESPESSURA DE 3,5CM, INCLUSO DOBRADIÇAS - FORNECIMENTO E INSTALAÇÃO. AF_12/2019	ESQV - ESQUADRIAS/FERRAGENS/VIDROS	UN	1,0000000	365,50	365,50	
Composição Auxiliar	91304 SINAPI	FECHADURA DE EMBUTIR COM CILINDRO, EXTERNA, COMPLETA, ACABAMENTO PADRÃO POPULAR, INCLUSO EXECUÇÃO DE FURO - FORNECIMENTO E INSTALAÇÃO. AF_12/2019	ESQV - ESQUADRIAS/FERRAGENS/VIDROS	UN	1,0000000	104,40	104,40	
				MO sem LS =>	176,66	LS =>	0,00	176,66
				Valor do BDI =>	240,36	MO com LS =>	1.064,65	
						Valor com BDI =>	1.064,65	
				Quant. =>	8,0000000	Preço Total =>	8.517,20	

6.2	Código Banco	Descrição	Tipo	Und	Quant.	Valor Unit	Total	
------------	---------------------	------------------	-------------	------------	---------------	-------------------	--------------	--

Obra
ETI PAULO FREIRE: ORÇAMENTO BASE- AMPLIAÇÃO DE EDIFICAÇÃO 2023

Bancos
SINAPI - 07/2023 - Maranhão
SBC - 07/2023 - Maranhão
ORSE - 06/2023 - Sergipe
SEINFRA - 027 - Ceará

B.D.I.
29,16%

Encargos Sociais
Desonerado: embutido nos
preços unitário dos insumos de
mão de obra, de acordo com as
bases.

Planilha Orçamentária Analítica

Composição	100659 SINAPI	ALIZAR DE 5X1,5CM PARA PORTA FIXADO COM PREGOS, PADRÃO MÉDIO - FORNECIMENTO E INSTALAÇÃO. AF_12/2019	ESQV - ESQUADRIAS/FERRAGENS/VIDROS	M	1,0000000	10,41	10,41
Composição Auxiliar	88261 SINAPI	CARPINTEIRO DE ESQUADRIA COM ENCARGOS COMPLEMENTARES	SEDI - SERVIÇOS DIVERSOS	H	0,0680000	21,42	1,45
Composição Auxiliar	88316 SINAPI	SERVEnte COM ENCARGOS COMPLEMENTARES	SEDI - SERVIÇOS DIVERSOS	H	0,0340000	17,39	0,59
Insumo	00020017 SINAPI	ITEM PROCESSO DE DESATIVACAOI GUARNICA/ ALIZAR/ VISTA MACICA, E=11" CM, L= 14,5" CM, EM CEDRINHO/ ANGELIM COMERCIAL/ EUCALIPTO/ CURUPIXA/ PEROVA/ CUMARU OU EQUIVALENTE DA REGIAO	Material	M	1,1630000	7,09	8,24
Insumo	00039026 SINAPI	PREGO DE ACO POLIDO SEM CABECA 15 X 15 (1 1/4 X 13)	Material	KG	0,0060000	22,13	0,13
				MO sem LS =>	1,48	LS =>	0,00
				Valor do BDI =>	3,03	MO com LS =>	1,48
						Valor com BDI =>	13,44
				Quant. =>	80,0000000	Preço Total =>	1.075,20

6.3	Código Banco	Descrição	Tipo	Und	Quant.	Valor Unit	Total
Composição	93182 SINAPI	VERGA PRÉ-MOLDADA PARA JANELAS COM ATÉ 1,5 M DE VÃO. AF_03/2016	FUES - FUNDAÇÕES E ESTRUTURAS	M	1,0000000	48,87	48,87
Composição Auxiliar	87294 SINAPI	ARGAMASSA TRAÇO 1:2:9 (EM VOLUME DE CIMENTO, CAL E AREIA MÉDIA ÚMIDA) PARA EMBOÇO/MASSA ÚNICA/ASSENTAMENTO DE ALVENARIA DE VEDAÇÃO, PREPARO MECÂNICO COM BETONEIRA 600 L. AF_08/2019	SEDI - SERVIÇOS DIVERSOS	m²	0,0019000	480,61	0,91
Composição Auxiliar	88309 SINAPI	PEDREIRO COM ENCARGOS COMPLEMENTARES	SEDI - SERVIÇOS DIVERSOS	H	0,0840000	22,51	1,89
Composição Auxiliar	88316 SINAPI	SERVEnte COM ENCARGOS COMPLEMENTARES	SEDI - SERVIÇOS DIVERSOS	H	0,1020000	17,39	1,77
Composição	92270 SINAPI	FABRICAÇÃO DE FÓRMA PARA VIGAS, COM MADEIRA SERRADA, E = 25 MM. AF_09/2020	FUES - FUNDAÇÕES E ESTRUTURAS	m²	0,1700000	177,04	30,09
Composição	92801 SINAPI	CORTE E DOBRA DE AÇO CA-50, DIÂMETRO DE 6,3 MM, UTILIZADO EM LAJE. AF_12/2015	FUES - FUNDAÇÕES E ESTRUTURAS	KG	0,4900000	10,34	5,06
Composição	94970 SINAPI	CONCRETO FCK = 20MPA, TRAÇO 1:2,7:3 (EM MASSA SECA DE CIMENTO/ AREIA MÉDIA/ BRITA 1) - PREPARO MECÂNICO COM BETONEIRA 600 L. AF_05/2021	FUES - FUNDAÇÕES E ESTRUTURAS	m³	0,0180000	432,69	7,78
Insumo	00002692 SINAPI	DESMOLDANTE PROTETOR PARA FORMAS DE MADEIRA, DE BASE OLEOSA EMULSIONADA EM AGUA	Material	L	0,0060000	9,33	0,05
Insumo	00039017 SINAPI	ESPAÇADOR / DISTANCIADOR CIRCULAR COM ENTRADA LATERAL, EM PLÁSTICO, PARA VERGALHAO "4,2 A 12,5" MM, COBRIMENTO 20 MM	Material	UN	6,0000000	0,22	1,32
				MO sem LS =>	6,92	LS =>	0,00
				Valor do BDI =>	14,25	MO com LS =>	6,92
						Valor com BDI =>	63,12
				Quant. =>	59,6000000	Preço Total =>	3.761,95

6.4	Código Banco	Descrição	Tipo	Und	Quant.	Valor Unit	Total
Composição	93198 SINAPI	CONTRAVERGA MOLDADA IN LOCO COM UTILIZAÇÃO DE BLOCOS CANALETA PARA VÃOS DE ATÉ 1,5 M DE COMPRIMENTO. AF_03/2016	FUES - FUNDAÇÕES E ESTRUTURAS	M	1,0000000	37,28	37,28
Composição Auxiliar	87294 SINAPI	ARGAMASSA TRAÇO 1:2:9 (EM VOLUME DE CIMENTO, CAL E AREIA MÉDIA ÚMIDA) PARA EMBOÇO/MASSA ÚNICA/ASSENTAMENTO DE ALVENARIA DE VEDAÇÃO, PREPARO MECÂNICO COM BETONEIRA 600 L. AF_08/2019	SEDI - SERVIÇOS DIVERSOS	m²	0,0019000	480,61	0,91
Composição	88309 SINAPI	PEDREIRO COM ENCARGOS COMPLEMENTARES	SEDI - SERVIÇOS DIVERSOS	H	0,2690000	22,51	6,05
Composição	88316 SINAPI	SERVEnte COM ENCARGOS COMPLEMENTARES	SEDI - SERVIÇOS DIVERSOS	H	0,1340000	17,39	2,33
Composição	90279 SINAPI	GRAUTE FGK=20 MPA; TRAÇO 1:0,04:1,6:1,8 (CIMENTO/ CAL/ AREIA GROSSA/ BRITA 0) - PREPARO MECÂNICO COM BETONEIRA 400 L. AF_02/2015	FUES - FUNDAÇÕES E ESTRUTURAS	m²	0,0140000	538,99	7,54
Composição	92801 SINAPI	CORTE E DOBRA DE AÇO CA-50, DIÂMETRO DE 6,3 MM, UTILIZADO EM LAJE. AF_12/2015	FUES - FUNDAÇÕES E ESTRUTURAS	KG	0,4900000	10,34	5,06
Insumo	00000690 SINAPI	CANALETA DE CONCRETO 19 X 19 X 19 CM (CLASSE C - NBR 6136)	Material	UN	5,3400000	2,88	15,37
				MO sem LS =>	7,20	LS =>	0,00
				Valor do BDI =>	10,86	MO com LS =>	7,20
						Valor com BDI =>	48,12
				Quant. =>	59,6000000	Preço Total =>	2.867,95

6.5	Código Banco	Descrição	Tipo	Und	Quant.	Valor Unit	Total
Composição	93188 SINAPI	VERGA MOLDADA IN LOCO EM CONCRETO PARA PORTAS COM ATÉ 1,5 M DE VÃO. AF_03/2016	FUES - FUNDAÇÕES E ESTRUTURAS	M	1,0000000	89,51	89,51
Composição	88309 SINAPI	PEDREIRO COM ENCARGOS COMPLEMENTARES	SEDI - SERVIÇOS DIVERSOS	H	0,3880000	22,51	8,68
Composição	88316 SINAPI	SERVEnte COM ENCARGOS COMPLEMENTARES	SEDI - SERVIÇOS DIVERSOS	H	0,1930000	17,39	3,35
Composição	92270 SINAPI	FABRICAÇÃO DE FÓRMA PARA VIGAS, COM MADEIRA SERRADA, E = 25 MM. AF_09/2020	FUES - FUNDAÇÕES E ESTRUTURAS	m²	0,3000000	177,04	53,11
Composição	92800 SINAPI	CORTE E DOBRA DE AÇO CA-60, DIÂMETRO DE 5,0 MM, UTILIZADO EM LAJE. AF_12/2015	FUES - FUNDAÇÕES E ESTRUTURAS	KG	0,3080000	10,04	3,09
Composição	94970 SINAPI	CONCRETO FCK = 20MPA, TRAÇO 1:2,7:3 (EM MASSA SECA DE CIMENTO/ AREIA MÉDIA/ BRITA 1) - PREPARO MECÂNICO COM BETONEIRA 600 L. AF_05/2021	FUES - FUNDAÇÕES E ESTRUTURAS	m³	0,0120000	432,69	5,19
Insumo	00002692 SINAPI	DESMOLDANTE PROTETOR PARA FORMAS DE MADEIRA, DE BASE OLEOSA EMULSIONADA EM AGUA	Material	L	0,0050000	9,33	0,04
Insumo	00004491 SINAPI	PONTALETE "7,5 X 7,5" CM EM PINUS, MISTA OU EQUIVALENTE DA REGIAO - BRUTA	Material	M	1,2220000	12,06	14,73
Insumo	00039017 SINAPI	ESPAÇADOR / DISTANCIADOR CIRCULAR COM ENTRADA LATERAL, EM PLÁSTICO, PARA VERGALHAO "4,2 A 12,5" MM, COBRIMENTO 20 MM	Material	UN	6,0000000	0,22	1,32
				MO sem LS =>	15,29	LS =>	0,00
				Valor do BDI =>	26,10	MO com LS =>	15,29
						Valor com BDI =>	115,61
				Quant. =>	16,4000000	Preço Total =>	2.127,22

6.6	Código Banco	Descrição	Tipo	Und	Quant.	Valor Unit	Total
Composição	94570 SINAPI	JANELA DE ALUMÍNIO DE CORRER COM 2 FOLHAS PARA VIDROS, COM VIDROS, BATENTE, ACABAMENTO COM ACETATO OU BRILHANTE E FERRAGENS, EXCLUSIVE ALIZAR E CONTRAMARCO, FORNECIMENTO E INSTALAÇÃO. AF_12/2019	ESQV - ESQUADRIAS/FERRAGENS/VIDROS	m²	1,0000000	370,60	370,60
Composição	88309 SINAPI	PEDREIRO COM ENCARGOS COMPLEMENTARES	SEDI - SERVIÇOS DIVERSOS	H	0,5190000	22,51	11,68
Composição	88316 SINAPI	SERVEnte COM ENCARGOS COMPLEMENTARES	SEDI - SERVIÇOS DIVERSOS	H	0,2590000	17,39	4,50
Insumo	00004377 SINAPI	PARAFUSO DE AÇO ZINCADO COM ROSCA SOBERBA, CABECA CHATA E FENDA SIMPLES, DIÂMETRO 4,2 MM, COMPRIMENTO " 32 " MM	Material	UN	9,2000000	0,21	1,93

Encargos Sociais
Desoneração em função dos
preços unitários dos insumos de
mão de obra, de acordo com as
basos.

Obra
ETI PAULO FREIRE. ORÇAMENTO BASE: AMPLIAÇÃO DE EDIFICAÇÃO 2023

Bancos
SINAPI - 07/2023 - Maranhão
SBC - 07/2023 - Maranhão
ORSE - 06/2023 - Sergipe
SEINFRA - 027 - Ceará

B.D.I.
29,16%

Planilha Orçamentária Analítica

Insumo	00036896 SINAPI	JANELA DE CORRER EM ALUMINIO, 100 X 120 CM (A X L), 2 FLS, SEM BANDEIRA, ACABAMENTO ACET OU BRILHANTE, BATENTE/REQUADRO DE 6 A 14 CM, COM VIDRO, SEM GUARNICAO	Material	UN	0,8333000	400,00	333,32
Insumo	00039961 SINAPI	SILICONE ACETICO USO GERAL INCOLOR 280 G	Material	UN	0,6233000	30,77	19,17
				MO sem LS =>	11,86	LS =>	0,00
				Valor do BDI =>	108,06	MO com LS =>	11,86
				Quant. =>	47,2000000	Valor com BDI =>	478,66
						Preço Total =>	22.592,75

6.7	Código Banco	Descrição	Tipo	Und	Quant.	Valor Unit	Total
Composição	101905 SINAPI	PEITORIL LINEAR EM GRANITO OU MÁRMORE, L = 15CM, COMPRIMENTO DE ATÉ 2M, ASSENTADO COM ARGAMASSA 1:6 COM ADITIVO, AF_11/2020	REVE - REVESTIMENTO E TRATAMENTO DE SUPERFÍCIES	M	1,0000000	157,54	157,54
Composição Auxiliar	87283 SINAPI	ARGAMASSA TRAÇO 1:6 (EM VOLUME DE CIMENTO E AREIA MÉDIA ÚMIDA) COM ADIÇÃO DE PLASTIFICANTE PARA EMBOÇO/MASSA ÚNICA/ASSENTAMENTO DE ALVENARIA DE VEDAÇÃO, PREPARO MECÂNICO COM BETONEIRA 400 L, AF_08/2019	SEDI - SERVIÇOS DIVERSOS	m³	0,0060000	403,30	2,41
Composição Auxiliar	88274 SINAPI	MARMORISTA/GRANITEIRO COM ENCARGOS COMPLEMENTARES	SEDI - SERVIÇOS DIVERSOS	H	0,4100000	22,40	9,36
Composição Auxiliar	88316 SINAPI	SERVEnte COM ENCARGOS COMPLEMENTARES	SEDI - SERVIÇOS DIVERSOS	H	0,2090000	17,39	3,63
Composição Auxiliar	91692 SINAPI	SERRA CIRCULAR DE BANCADA COM MOTOR ELÉTRICO POTÊNCIA DE 5HP, COM COIFA PARA DISCO 10" - CHP DIURNO, AF_08/2015	CHOR - CUSTOS HORÁRIOS DE MÁQUINAS E EQUIPAMENTOS	CHP	0,0210000	18,00	0,37
Composição Auxiliar	91693 SINAPI	SERRA CIRCULAR DE BANCADA COM MOTOR ELÉTRICO POTÊNCIA DE 5HP, COM COIFA PARA DISCO 10" - CHI DIURNO, AF_08/2015	CHOR - CUSTOS HORÁRIOS DE MÁQUINAS E EQUIPAMENTOS	CHI	0,3980000	16,80	6,68
Insumo	00034747 SINAPI	PEITORIL EM MÁRMORE, POLIDO, BRANCO COMUM, L= 115* CM, E= 2,0* CM, COM PINGADEIRA	Material	M	1,0400000	129,88	135,07
				MO sem LS =>	14,95	LS =>	0,00
				Valor do BDI =>	45,93	MO com LS =>	14,95
				Quant. =>	55,1000000	Valor com BDI =>	203,47
						Preço Total =>	11.211,19

6.8	Código Banco	Descrição	Tipo	Und	Quant.	Valor Unit	Total
Composição	111313 SBC	CANTINA: PORTA CHAPA DE AÇO ENROLAR TIPO TIJOLINHO	ESQUADRIAS DE FERRO	m²	1,0000000	1.287,55	1.287,55
Composição Auxiliar	88261 SINAPI	AUXILIAR DE SERRALHEIRO COM ENCARGOS COMPLEMENTARES	SEDI - SERVIÇOS DIVERSOS	H	1,7580000	18,07	31,76
Composição Auxiliar	88315 SINAPI	SERRALHEIRO COM ENCARGOS COMPLEMENTARES	SEDI - SERVIÇOS DIVERSOS	H	1,7580000	22,35	39,29
Insumo	040533 SBC	PORTA ENROLAR AÇO TIPO TIJOLINHO MANUAL	Material	m²	1,0000000	1.216,50	1.216,50
				MO sem LS =>	51,36	LS =>	0,00
				Valor do BDI =>	375,44	MO com LS =>	51,36
				Quant. =>	2,0000000	Valor com BDI =>	1.662,99
						Preço Total =>	3.325,98

6.9	Código Banco	Descrição	Tipo	Und	Quant.	Valor Unit	Total
Composição	190429 SBC	CANTINA: BANCADA EM GRANITO CINZA ANDORINHA	APARELHOS SANITÁRIOS	m²	1,0000000	481,50	481,50
Composição Auxiliar	88243 SINAPI	AJUDANTE ESPECIALIZADO COM ENCARGOS COMPLEMENTARES	SEDI - SERVIÇOS DIVERSOS	H	0,7580000	17,92	13,58
Composição Auxiliar	88274 SINAPI	MARMORISTA/GRANITEIRO COM ENCARGOS COMPLEMENTARES	SEDI - SERVIÇOS DIVERSOS	H	0,7580000	22,40	16,97
Insumo	000050 SBC	CIMENTO PORTLAND CP III 32RS NBR 11578 (quilo)	Material	KG	4,6000000	0,84	3,86
Insumo	000100 SBC	AREIA GROSSA LAVADA	Material	m³	0,0010000	65,84	0,06
Insumo	001100 SBC	CIMENTO DIRECIONAL BRANCO (SACO 1 QUILOGRAMA)	Material	KG	1,8200000	5,62	10,22
Insumo	004612 SBC	APOIO EM MÃO FRANCESA EM AÇO INOXIDÁVEL 304 27x15cm	Material	UN	2,0000000	121,28	242,56
Insumo	008184 SBC	GRANITO CINZA ANDORINHA 3cm	Material	m²	1,0500000	185,00	194,25
				MO sem LS =>	22,19	LS =>	0,00
				Valor do BDI =>	140,40	MO com LS =>	22,19
				Quant. =>	1,2600000	Valor com BDI =>	621,90
						Preço Total =>	783,59

6.10	Código Banco	Descrição	Tipo	Und	Quant.	Valor Unit	Total
Composição	13095 ORSE	Porta em vidro temperado 10mm, na cor verde, inclusive ferragens e instalação, exclusive puxador	Vidros Temperados	m²	1,0000000	952,95	952,95
Insumo	13856 ORSE	Porta em vidro temperado 10mm, na cor verde, inclusive ferragens e instalação, exclusive puxador m2	Serviços	m²	1,0000000	952,95	952,95
				MO sem LS =>	0,00	LS =>	0,00
				Valor do BDI =>	277,88	MO com LS =>	0,00
				Quant. =>	4,2000000	Valor com BDI =>	1.230,83
						Preço Total =>	5.169,48

6.11	Código Banco	Descrição	Tipo	Und	Quant.	Valor Unit	Total
Composição	140561 SBC	PUXADOR TUBULAR TIPO ALÇA DUPLO INOX ESCOADO 30CM	FERRAGENS	UN	1,0000000	347,68	347,68
Composição Auxiliar	88316 SINAPI	SERVEnte COM ENCARGOS COMPLEMENTARES	SEDI - SERVIÇOS DIVERSOS	H	0,4740000	17,39	8,24
Composição Auxiliar	88325 SINAPI	VIDRACEIRO COM ENCARGOS COMPLEMENTARES	SEDI - SERVIÇOS DIVERSOS	H	0,4740000	18,38	8,71
Insumo	036574 SBC	PUXADOR TUBULAR DUPLO INOX ESCOADO 30CM	Material	UN	1,0000000	330,73	330,73
				MO sem LS =>	11,71	LS =>	0,00
				Valor do BDI =>	101,38	MO com LS =>	11,71
				Quant. =>	2,0000000	Valor com BDI =>	449,06
						Preço Total =>	898,12

6.12	Código Banco	Descrição	Tipo	Und	Quant.	Valor Unit	Total
Composição	12012 ORSE	SAÍDA DO REFEITÓRIO: Porta em grade de ferro de correr, c/ quadro em tubo quadrado 2", barra redonda 3/4" na vertical e barra chata 2" x 1/4" na horizontal, inclusive ferroelho, soldadas e trilhos p/ penitenciária	Esquadrias de Ferro	m²	1,0000000	908,94	908,94
Composição Auxiliar	8501 ORSE	Tranca de ferro - tipo 2- para porta em grade de ferro, em barra chata ferro 2" x 1/4" e barra aço redonda 7/8" - exceto mão de obra	Esquadrias de Ferro	un	0,5100000	28,67	14,72
Composição Auxiliar	10549 ORSE	Encargos Complementares - Servente	Provisórios	h	2,0200000	3,72	7,51
Composição Auxiliar	10594 ORSE	Encargos Complementares - Serralheiro ou Operador de Equipamento Lave	Provisórios	h	2,0200000	3,54	7,15
Insumo	1993 ORSE	Roldana para porta correr (superior) un	Material	un	3,6000000	39,85	143,46

Encargos Especiais
Desonerado: embutido nos
preços unitário dos insumos de
mão de obra, de acordo com as
bases.

Obra
ETI PAULO FREIRE: ORÇAMENTO BASE: AMPLIAÇÃO DE EDIFICAÇÃO 2023

Bancos
SINAPI - 07/2023 - Maranhão
SBC - 07/2023 - Maranhão
ORSE - 06/2023 - Sergipe
SEINFRA - 027 - Ceará

B.D.I.
29,16%

Planilha Orçamentária Analítica

Insumo	3359 ORSE	Barra redonda de aço mecânico laminado 3/4" (2,24 kg/m) kg	Material	kg	14,5900000	17,53	255,76
Insumo	3663 ORSE	Chapa aço fina a quente s=3,00mm, 11MSG, 24,00 kg/m2 m2	Material	un	0,1400000	385,32	53,94
Insumo	7504 ORSE	Perfil Aço, Cantoneira abas iguais - 1" x 1/4" (2,22 kg/m) kg	Material	kg	0,5600000	10,43	5,84
Insumo	8851 ORSE	Tubo industrial, em aço, quadrado, dim 50 x 50 mm, e=2,00mm, 4,476 kg/m m	Material	m	3,1300000	67,22	210,39
Insumo	8860 ORSE	Perfil Aço, U Dobrado de chapa - UDC simples - 50 x 25 x 2,00 mm (1,38 kg/m) m	Material	kg	1,8000000	15,53	27,95
Insumo	0000559 SINAPI	BARRA DE AÇO CHATO, RETANGULAR, 50,8 MM X 6,35 MM (L X E), 2,53 KG/M	Material	M	1,8200000	22,44	40,84
Insumo	00006110 SINAPI	SERRALHEIRO (HORISTA)	Mão de Obra	H	2,0200000	16,55	33,43
Insumo	00006111 SINAPI	SERVENTE DE OBRAS	Mão de Obra	H	2,0200000	11,70	23,63
Insumo	00010997 SINAPI	ELETRODO REVESTIDO AWS - E7018, DIAMETRO IGUAL A 4,00 MM	Material	KG	2,8800000	29,26	84,32

MO sem LS => 57,06 LS => 0,00 MO com LS => 57,06
Valor do BDI => 265,04 Valor com BDI => 1.173,98
Quant. => 4,2000000 Preço Total => 4.930,71

6.12	Código Banco	Descrição	Tipo	Und	Quant.	Valor Unit	Total
Composição	12104 ORSE	CORREDOR / SALAS DE AULA-Porta de ferro de abrir, c/ gradil em barra chata 3/4" x 1/8", inclusive requadro, ferrolio e dobradiças e fechadura, conforme desenho	343	m²	1,0000000	464,09	464,09
Composição Auxiliar	88315 SINAPI	SERRALHEIRO COM ENCARGOS COMPLEMENTARES	SEDI - SERVIÇOS DIVERSOS	H	1,6000000	22,35	35,76
Composição Auxiliar	88316 SINAPI	SERVENTE COM ENCARGOS COMPLEMENTARES	SEDI - SERVIÇOS DIVERSOS	H	1,8000000	17,39	31,30
Composição Auxiliar	88627 SINAPI	ARGAMASSA TRAÇO 1:0,5:4,5 (EM VOLUME DE CIMENTO, CAL E AREIA MÉDIA ÚMIDA) PARA ASSENTAMENTO DE ALVENARIA, PREPARO MANUAL, AF_08/2019	SEDI - SERVIÇOS DIVERSOS	m³	0,0060000	597,05	3,58
Composição Auxiliar	90830 SINAPI	FECHADURA DE EMBUTIR COM CILINDRO, EXTERNA, COMPLETA, ACABAMENTO PADRÃO MÉDIO, INCLUSO EXECUÇÃO DE FURO - FORNECIMENTO E INSTALAÇÃO, AF_12/2019	ESQV - ESQUADRIAS/FERRAGENS/VIDROS	UN	0,6000000	177,03	106,21
Insumo	12839 ORSE	Porta de ferro de abrir, c/ gradil em barra chata 3/4" x 1/8", inclusive requadro, ferrolio e dobradiças conforme desenho m2	Material	m²	1,0000000	287,24	287,24
				MO sem LS =>	62,16	LS =>	0,00
				Valor do BDI =>	135,32	Valor com BDI =>	599,41
				Quant. =>	4,2000000	Preço Total =>	2.517,52

6.13	Código Banco	Descrição	Tipo	Und	Quant.	Valor Unit	Total
Composição	12178 ORSE	SAIDA DO AUDITÓRIO: Porta em chapa de ferro em barra 1.1/4" x 1/4" cantoneira 2" x 1/4" inclusive dobradiças, ferrolios e chumbadores em chapa de ferro s=1/8"	Esquadrias de Ferro	m²	1,0000000	1.054,28	1.054,28
Composição Auxiliar	7728 ORSE	Argamassa cimento e areia traço 1-7 (1:4) - 1 saco cimento 50kg / 4 padoles areia dim. 0,35z0,45x0,23m - Confeção mecânica e transporte	Argamassas	m³	0,0127000	499,82	6,34
Composição Auxiliar	10549 ORSE	Encargos Complementares - Servente	Provisórios	h	0,4600000	3,72	1,71
Composição Auxiliar	10550 ORSE	Encargos Complementares - Pedreiro	Provisórios	h	0,4600000	3,57	1,64
Insumo	13003 ORSE	Porta em chapa de ferro em barra 1.1/4" x 1/4" cantoneira 2" x 1/4" inclusive dobradiças, ferrolios e chumbadores em chapa de ferro s=1/8" m2	Material	un	1,0000000	1.031,60	1.031,60
Insumo	00004750 SINAPI	PEDREIRO	Mão de Obra	H	0,4600000	16,55	7,61
Insumo	00006111 SINAPI	SERVENTE DE OBRAS	Mão de Obra	H	0,4600000	11,70	5,38
				MO sem LS =>	14,17	LS =>	0,00
				Valor do BDI =>	307,42	Valor com BDI =>	1.361,70
				Quant. =>	4,2000000	Preço Total =>	5.719,14

7	Código Banco	Descrição	Tipo	Und	Quant.	Valor Unit	Total
7.0.1	Código Banco	Descrição	Tipo	Und	Quant.	Valor Unit	Total
Composição	72110 SINAPI	ESTRUTURA METÁLICA EM TESOURAS OU TRELIÇAS, VAO LIVRE DE 12M, FORNECIMENTO E MONTAGEM, NÃO SENDO CONSIDERADOS OS FECHAMENTOS METÁLICOS, AS COLUNAS, OS SERVIÇOS GERAIS EM ALVENARIA E CONCRETO, AS TELHAS DE COBERTURA E A PINTURA DE ACABAMENTO	COBE - COBERTURA	m³	1,0000000	142,50	142,50
Composição Auxiliar	88278 SINAPI	MONTADOR DE ESTRUTURA METÁLICA COM ENCARGOS COMPLEMENTARES	SEDI - SERVIÇOS DIVERSOS	H	0,7000000	16,76	11,73
Composição Auxiliar	88316 SINAPI	SERVENTE COM ENCARGOS COMPLEMENTARES	SEDI - SERVIÇOS DIVERSOS	H	0,7000000	17,39	12,17
Insumo	00010966 SINAPI	PERFIL "U" DE AÇO LAMINADO, "U" 152 X 15,6	Material	KG	10,0000000	11,86	118,60
				MO sem LS =>	17,00	LS =>	0,00
				Valor do BDI =>	41,55	Valor com BDI =>	184,05
				Quant. =>	500,0000000	Preço Total =>	92.025,00

7.0.2	Código Banco	Descrição	Tipo	Und	Quant.	Valor Unit	Total
Composição	94445 SINAPI	TELHAMENTO COM TELHA CERÂMICA CAPA-CANAL, TIPO PLAN, COM ATÉ 2 ÁGUAS, INCLUSO TRANSPORTE VERTICAL, AF_07/2019	COBE - COBERTURA	m²	1,0000000	39,74	39,74
Composição Auxiliar	88316 SINAPI	SERVENTE COM ENCARGOS COMPLEMENTARES	SEDI - SERVIÇOS DIVERSOS	H	0,3990000	17,39	6,93
Composição Auxiliar	88323 SINAPI	TELHADISTA COM ENCARGOS COMPLEMENTARES	SEDI - SERVIÇOS DIVERSOS	H	0,1330000	21,96	2,92
Composição Auxiliar	93281 SINAPI	GUINCHO ELÉTRICO DE COLUNA, CAPACIDADE 400 KG, COM MOTO FREIO, MOTOR TRIFÁSICO DE 1,25 CV - CHP DIURNO, AF_03/2016	CHOR - CUSTOS HORÁRIOS DE MÁQUINAS E EQUIPAMENTOS	CHP	0,0372000	16,76	0,62
Composição Auxiliar	93282 SINAPI	GUINCHO ELÉTRICO DE COLUNA, CAPACIDADE 400 KG, COM MOTO FREIO, MOTOR TRIFÁSICO DE 1,25 CV - CHI DIURNO, AF_03/2016	CHOR - CUSTOS HORÁRIOS DE MÁQUINAS E EQUIPAMENTOS	CHI	0,0916000	15,82	0,81
Insumo	00007173 SINAPI	TELHA DE BARRO / CERÂMICA, NÃO ESMALTADA, TIPO COLONIAL, CANAL, PLAN, PAULISTA, COMPRIMENTO DE 44 A 50" CM, RENDIMENTO DE COBERTURA DE "26" TELHAS/M2	Material	MIL	0,0275000	1.035,00	28,46
				MO sem LS =>	7,94	LS =>	0,00
				Valor do BDI =>	11,58	Valor com BDI =>	51,32
				Quant. =>	372,0000000	Preço Total =>	19.091,04

7.0.3	Código Banco	Descrição	Tipo	Und	Quant.	Valor Unit	Total
-------	--------------	-----------	------	-----	--------	------------	-------



Obra
ETI PAULO FREIRE: ORÇAMENTO BASE: AMPLIAÇÃO DE EDIFICAÇÃO 2023

Bancos
SINAPI - 07/2023 - Maranhão
SBC - 07/2023 - Maranhão
ORSE - 06/2023 - Sergipe
SEINFRA - 027 - Ceará

B.D.I.
29,16%

Encargos Sociais
Desonerado: embutido nos
preços unitário dos insumos de
mão de obra, de acordo com as
bases.

Planilha Orçamentária Analítica

Composição	94221 SINAPI	CUMEEIRA PARA TELHA CERÂMICA EMBOÇADA COM ARGAMASSA TRAÇO 1:2:9 (CIMENTO, CAL E AREIA) PARA TELHADOS COM ATÉ 2 ÁGUAS, INCLUSO TRANSPORTE VERTICAL. AF_07/2019	COBE - COBERTURA	M	1,0000000	21,11	21,11
Composição Auxiliar	87337 SINAPI	ARGAMASSA TRAÇO 1:2:9 (EM VOLUME DE CIMENTO, CAL E AREIA MÉDIA ÚMIDA) PARA EMBOÇO/MASSA ÚNICA/ASSENTAMENTO DE ALVENARIA DE VEDAÇÃO. PREPARO MECÂNICO COM MISTURADOR DE EIXO HORIZONTAL DE 300 KG. AF_08/2019	SEDI - SERVIÇOS DIVERSOS	m³	0,0117000	479,85	5,61
Composição Auxiliar	88316 SINAPI	SERVENTE COM ENCARGOS COMPLEMENTARES	SEDI - SERVIÇOS DIVERSOS	H	0,2090000	17,39	3,63
Composição Auxiliar	88323 SINAPI	TELHADISTA COM ENCARGOS COMPLEMENTARES	SEDI - SERVIÇOS DIVERSOS	H	0,1640000	21,96	3,60
Composição Auxiliar	93281 SINAPI	GUINCHO ELÉTRICO DE COLUNA, CAPACIDADE 400 KG, COM MOTO FREIO, MOTOR TRIFÁSICO DE 1,25 CV - CHP DIURNO. AF_03/2016	CHOR - CUSTOS HORÁRIOS DE MÁQUINAS E EQUIPAMENTOS	CHP	0,0083000	16,76	0,10
Composição Auxiliar	93282 SINAPI	GUINCHO ELÉTRICO DE COLUNA, CAPACIDADE 400 KG, COM MOTO FREIO, MOTOR TRIFÁSICO DE 1,25 CV - CHI DIURNO. AF_03/2016	CHOR - CUSTOS HORÁRIOS DE MÁQUINAS E EQUIPAMENTOS	CHI	0,0087000	15,82	0,13
Insumo	00007181 SINAPI	CUMEEIRA PARA TELHA CERÂMICA, COMPRIMENTO DE "41" CM, RENDIMENTO DE "3" TELHAS/M	Material	UN	3,0000000	2,68	8,04
				MO sem LS =>	6,03	LS =>	0,00
				Valor do BDI =>	6,15	Valor com BDI =>	27,26
				Quant. =>	45,1800000	Preço Total =>	1.231,60

7.0.4	Código Banco	Descrição	Tipo	Und	Quant.	Valor Unit	Total
Composição	96486 SINAPI	FORRO DE PVC, LISO, PARA AMBIENTES COMERCIAIS, INCLUSIVE ESTRUTURA DE FIXAÇÃO. AF_05/2017 P	REVE - REVESTIMENTO E TRATAMENTO DE SUPERFÍCIES	m²	1,0000000	87,60	87,60
Composição Auxiliar	88278 SINAPI	MONTADOR DE ESTRUTURA METÁLICA COM ENCARGOS COMPLEMENTARES	SEDI - SERVIÇOS DIVERSOS	H	0,4994000	16,76	8,36
Insumo	00036225 SINAPI	FORRO DE PVC LISO, BRANCO, REGUA DE 20 CM, ESPESSURA DE 8 MM A 10 MM, COMPRIMENTO 6 M (SEM COLOCACAO)	Material	m²	1,0956000	38,11	41,75
Insumo	00039427 SINAPI	PERFIL CANALETA, FORMATO C, EM AÇO ZINCADO, PARA ESTRUTURA FORRO DRYWALL, E = 0,5 MM, "46 X 18" (L X H), COMPRIMENTO 3 M	Material	M	3,8499000	7,78	29,95
Insumo	00039430 SINAPI	PENDURAL OU PRESILHA REGULADORA, EM AÇO GALVANIZADO, COM CORPO, MOLA E REBITE, PARA PERFIL TIPO CANALETA DE ESTRUTURA EM FORROS DRYWALL	Equipamento	UN	1,3285000	2,93	3,88
Insumo	00039443 SINAPI	PARAFUSO DRY WALL, EM AÇO ZINCADO, CABECA LENTILHA E PONTA BROCA (LB), LARGURA 4,2 MM, COMPRIMENTO 13 MM	Material	UN	2,1912000	0,28	0,61
Insumo	00040547 SINAPI	PARAFUSO ZINCADO, AUTOBROCANTE, FLANGEADO, 4,2 MM X 19 MM	Material	CENTO	0,0132000	31,43	0,41
Insumo	00040552 SINAPI	PARAFUSO, AUTO ATARRACHANTE, CABECA CHATA, FENDA SIMPLES, 1/4 (6,35 MM) X 25 MM	Material	CENTO	0,0333000	53,89	1,79
Insumo	00043131 SINAPI	ARAME GALVANIZADO 6 BWG, D = 5,16 MM (0,157 KG/M), OU 8 BWG, D = 4,19 MM (0,101 KG/M), OU 10 BWG, D = 3,40 MM (0,0713 KG/M)	Material	KG	0,0426000	20,01	0,85
				MO sem LS =>	6,18	LS =>	0,00
				Valor do BDI =>	25,54	Valor com BDI =>	113,14
				Quant. =>	500,0000000	Preço Total =>	56.570,00

7.0.5	Código Banco	Descrição	Tipo	Und	Quant.	Valor Unit	Total
Composição	94226 SINAPI	SUBCOBERTURA COM MANTA PLÁSTICA REVESTIDA POR PELÍCULA DE ALUMÍNIO, INCLUSO TRANSPORTE VERTICAL. AF_07/2019	COBE - COBERTURA	m²	1,0000000	19,33	19,33
Composição Auxiliar	88316 SINAPI	SERVENTE COM ENCARGOS COMPLEMENTARES	SEDI - SERVIÇOS DIVERSOS	H	0,1840000	17,39	3,19
Composição Auxiliar	88323 SINAPI	TELHADISTA COM ENCARGOS COMPLEMENTARES	SEDI - SERVIÇOS DIVERSOS	H	0,1830000	21,96	4,01
Composição Auxiliar	93281 SINAPI	GUINCHO ELÉTRICO DE COLUNA, CAPACIDADE 400 KG, COM MOTO FREIO, MOTOR TRIFÁSICO DE 1,25 CV - CHP DIURNO. AF_03/2016	CHOR - CUSTOS HORÁRIOS DE MÁQUINAS E EQUIPAMENTOS	CHP	0,0001000	16,76	0,00
Composição Auxiliar	93282 SINAPI	GUINCHO ELÉTRICO DE COLUNA, CAPACIDADE 400 KG, COM MOTO FREIO, MOTOR TRIFÁSICO DE 1,25 CV - CHI DIURNO. AF_03/2016	CHOR - CUSTOS HORÁRIOS DE MÁQUINAS E EQUIPAMENTOS	CHI	0,0002000	15,82	0,00
Insumo	00042528 SINAPI	MANTA ALUMINIZADA NAS DUAS FACES, PARA SUBCOBERTURA, E = "2" MM	Material	m²	1,1800000	9,27	10,93
Insumo	00042529 SINAPI	FITA ADESIVA ALUMINIZADA, PARA INSTALAÇÃO DE MANTAS DE SUBCOBERTURA, L = "5" CM	Material	M	0,8800000	1,37	1,20
				MO sem LS =>	5,22	LS =>	0,00
				Valor do BDI =>	5,63	Valor com BDI =>	24,96
				Quant. =>	500,0000000	Preço Total =>	12.480,00

8	IMPERMEABILIZAÇÃO						2.296,87
8.1	Código Banco	Descrição	Tipo	Und	Quant.	Valor Unit	Total
Composição	74106001 SINAPI	IMPERMEABILIZAÇÃO DE ESTRUTURAS ENTERRADAS, COM TINTA ASFALTICA, DUAS DEMAS.	IMPE - IMPERMEABILIZAÇÕES E PROTEÇÕES DIVERSAS	m²	1,0000000	12,64	12,64
Composição Auxiliar	88316 SINAPI	SERVENTE COM ENCARGOS COMPLEMENTARES	SEDI - SERVIÇOS DIVERSOS	H	0,4000000	17,39	6,95
Insumo	00007319 SINAPI	TINTA ASFALTICA IMPERMEABILIZANTE DISPERSA EM AGUA, PARA MATERIAIS CIMENTICIOS	Material	L	0,4000000	14,24	5,69
				MO sem LS =>	4,78	LS =>	0,00
				Valor do BDI =>	3,68	Valor com BDI =>	16,32
				Quant. =>	140,7400000	Preço Total =>	2.296,87

9	REVESTIMENTOS DE PAREDES						85.216,64
9.0.1	Código Banco	Descrição	Tipo	Und	Quant.	Valor Unit	Total
Composição	87879 SINAPI	CHAPISCO APLICADO EM ALVENARIAS E ESTRUTURAS DE CONCRETO INTERNAS, COM COLHER DE PEDREIRO, ARGAMASSA TRAÇO 1:3 COM PREPARO EM BETONEIRA 400L. AF_08/2014	REVE - REVESTIMENTO E TRATAMENTO DE SUPERFÍCIES	m²	1,0000000	3,81	3,81
Composição Auxiliar	87313 SINAPI	ARGAMASSA TRAÇO 1:3 (EM VOLUME DE CIMENTO E AREIA GROSSA ÚMIDA) PARA CHAPISCO CONVENCIONAL, PREPARO MECÂNICO COM BETONEIRA 400 L. AF_08/2019	SEDI - SERVIÇOS DIVERSOS	m³	0,0037000	499,36	1,84
Composição Auxiliar	88309 SINAPI	PEDREIRO COM ENCARGOS COMPLEMENTARES	SEDI - SERVIÇOS DIVERSOS	H	0,0681000	22,51	1,53
Composição Auxiliar	88316 SINAPI	SERVENTE COM ENCARGOS COMPLEMENTARES	SEDI - SERVIÇOS DIVERSOS	H	0,0255000	17,39	0,44
				MO sem LS =>	1,64	LS =>	0,00
				Valor do BDI =>	1,11	Valor com BDI =>	4,92
				Quant. =>	1.641,9200000	Preço Total =>	8.078,24

Obra
ETI PAULO FREIRE: ORÇAMENTO BASE: AMPLIAÇÃO DE EDIFICAÇÃO 2023

Bancos
SINAPI - 07/2023 - Maranhão
SBC - 07/2023 - Maranhão
ORSE - 06/2023 - Sergipe
SEINFRA - 027 - Ceará

B.D.I.
29,16%

Encargos Sociais
Desonerado: embutido nos
preços unitários dos insumos de
mão de obra, de acordo com as
bases.

Planilha Orçamentária Analítica

9.0.2	Código Banco	Descrição	Tipo	Und	Quant.	Valor Unit	Total
Composição	87553 SINAPI	EMBOÇO, PARA RECEBIMENTO DE CERÂMICA, EM ARGAMASSA TRAÇO 1:2:8, PREPARO MECÂNICO COM BETONEIRA 400L, APLICADO MANUALMENTE EM FACES INTERNAS DE PAREDES, PARA AMBIENTE COM ÁREA MAIOR QUE 10M2, ESPESSURA DE 10MM, COM EXECUÇÃO DE TALISCAS, AF_06/2014	REVE - REVESTIMENTO E TRATAMENTO DE SUPERFÍCIES	m²	1,0000000	16,58	16,58
Composição Auxiliar	87292 SINAPI	ARGAMASSA TRAÇO 1:2:8 (EM VOLUME DE CIMENTO, CAL E AREIA MÉDIA ÚMIDA) PARA EMBOÇO/MASSA ÚNICA/ASSENTAMENTO DE ALVENARIA DE VEDAÇÃO, PREPARO MECÂNICO COM BETONEIRA 400 L, AF_08/2019	SEDI - SERVIÇOS DIVERSOS	m³	0,0213000	507,12	10,80
Composição Auxiliar	88309 SINAPI	PEDREIRO COM ENCARGOS COMPLEMENTARES	SEDI - SERVIÇOS DIVERSOS	H	0,2000000	22,51	4,50
Composição Auxiliar	88316 SINAPI	SERVEnte COM ENCARGOS COMPLEMENTARES	SEDI - SERVIÇOS DIVERSOS	H	0,0740000	17,39	1,28
				MO sem LS =>	5,40	LS =>	0,00
				Valor do BDI =>	4,83	Valor com BDI =>	21,41
				Quant. =>	409,0100000	Preço Total =>	8.756,90

9.0.3	Código Banco	Descrição	Tipo	Und	Quant.	Valor Unit	Total
Composição	87547 SINAPI	MASSA ÚNICA, PARA RECEBIMENTO DE PINTURA, EM ARGAMASSA TRAÇO 1:2:8, PREPARO MECÂNICO COM BETONEIRA 400L, APLICADA MANUALMENTE EM FACES INTERNAS DE PAREDES, ESPESSURA DE 10MM, COM EXECUÇÃO DE TALISCAS, AF_06/2014	REVE - REVESTIMENTO E TRATAMENTO DE SUPERFÍCIES	m²	1,0000000	20,89	20,89
Composição Auxiliar	87292 SINAPI	ARGAMASSA TRAÇO 1:2:8 (EM VOLUME DE CIMENTO, CAL E AREIA MÉDIA ÚMIDA) PARA EMBOÇO/MASSA ÚNICA/ASSENTAMENTO DE ALVENARIA DE VEDAÇÃO, PREPARO MECÂNICO COM BETONEIRA 400 L, AF_08/2019	SEDI - SERVIÇOS DIVERSOS	m³	0,0213000	507,12	10,80
Composição Auxiliar	88309 SINAPI	PEDREIRO COM ENCARGOS COMPLEMENTARES	SEDI - SERVIÇOS DIVERSOS	H	0,3500000	22,51	7,87
Composição Auxiliar	88316 SINAPI	SERVEnte COM ENCARGOS COMPLEMENTARES	SEDI - SERVIÇOS DIVERSOS	H	0,1280000	17,39	2,22
				MO sem LS =>	8,58	LS =>	0,00
				Valor do BDI =>	6,09	Valor com BDI =>	28,98
				Quant. =>	1.232,9100000	Preço Total =>	33.263,91

9.0.4	Código Banco	Descrição	Tipo	Und	Quant.	Valor Unit	Total
Composição	87265 SINAPI	REVESTIMENTO CERÂMICO PARA PAREDES INTERNAS COM PLACAS TIPO ESMALTADA EXTRA DE DIMENSÕES 20X20 CM APLICADAS EM AMBIENTES DE ÁREA MAIOR QUE 5 M² NA ALTURA INTEIRA DAS PAREDES, AF_06/2014	REVE - REVESTIMENTO E TRATAMENTO DE SUPERFÍCIES	m²	1,0000000	66,48	66,48
Composição Auxiliar	88293 SINAPI	AZULEJISTA OU LADRILHISTA COM ENCARGOS COMPLEMENTARES	SEDI - SERVIÇOS DIVERSOS	H	0,5341000	22,40	11,96
Composição Auxiliar	88316 SINAPI	SERVEnte COM ENCARGOS COMPLEMENTARES	SEDI - SERVIÇOS DIVERSOS	H	0,2686000	17,39	4,67
Insumo	00000536 SINAPI	REVESTIMENTO EM CERÂMICA ESMALTADA EXTRA, PEI MENOR OU IGUAL A 3, FORMATO MENOR OU IGUAL A 2025 CM2	Material	m²	1,0553000	39,35	41,52
Insumo	00001381 SINAPI	ARGAMASSA COLANTE AC I PARA CERAMICAS	Material	KG	4,9100000	1,13	5,54
Insumo	00034357 SINAPI	REJUNTE CIMENTICIO, QUALQUER COR	Material	KG	0,4220000	6,63	2,79
				MO sem LS =>	12,18	LS =>	0,00
				Valor do BDI =>	19,38	Valor com BDI =>	85,86
				Quant. =>	409,0100000	Preço Total =>	35.117,59

10	PAVIMENTAÇÃO						88.473,32
10.0.1	Código Banco	Descrição	Tipo	Und	Quant.	Valor Unit	Total
Composição	87620 SINAPI	CONTRAPISO EM ARGAMASSA TRAÇO 1:4 (CIMENTO E AREIA), PREPARO MECÂNICO COM BETONEIRA 400 L, APLICADO EM ÁREAS SECAS SOBRE LAJE, ADERIDO, ESPESSURA 2CM, AF_06/2014	PISO - PISOS	m²	1,0000000	28,38	28,38
Composição Auxiliar	87301 SINAPI	ARGAMASSA TRAÇO 1:4 (EM VOLUME DE CIMENTO E AREIA MÉDIA ÚMIDA) PARA CONTRAPISO, PREPARO MECÂNICO COM BETONEIRA 400 L, AF_08/2019	SEDI - SERVIÇOS DIVERSOS	m³	0,0310000	584,30	17,49
Composição Auxiliar	88309 SINAPI	PEDREIRO COM ENCARGOS COMPLEMENTARES	SEDI - SERVIÇOS DIVERSOS	H	0,2140000	22,51	4,81
Composição Auxiliar	88316 SINAPI	SERVEnte COM ENCARGOS COMPLEMENTARES	SEDI - SERVIÇOS DIVERSOS	H	0,1070000	17,39	1,86
Insumo	00001379 SINAPI	CIMENTO PORTLAND COMPOSTO CP II-32	Material	KG	0,5000000	0,84	0,42
Insumo	00007334 SINAPI	ADITIVO ADESIVO LÍQUIDO PARA ARGAMASSAS DE REVESTIMENTOS CIMENTÍCIOS	Material	L	0,2100000	18,10	3,80
				MO sem LS =>	6,67	LS =>	0,00
				Valor do BDI =>	8,27	Valor com BDI =>	38,65
				Quant. =>	500,0000000	Preço Total =>	18.325,00

10.0.2	Código Banco	Descrição	Tipo	Und	Quant.	Valor Unit	Total
Composição	104162 SINAPI	PISO EM GRANILITE, MARMORITE OU GRANITINA EM AMBIENTES INTERNOS, COM ESPESSURA DE 8 MM, INCLUSO MISTURA EM BETONEIRA, COLOCAÇÃO DAS JUNTAS, APLICAÇÃO DO PISO, 4 POLIMENTOS COM POLITRIZ, ESTUCAMENTO, SELADOR E CERA, AF_06/2022	PISO - PISOS	m²	1,0000000	96,92	96,92
Composição Auxiliar	88274 SINAPI	MARMORISTA/GRANITEIRO COM ENCARGOS COMPLEMENTARES	SEDI - SERVIÇOS DIVERSOS	H	1,0956000	22,40	24,54
Composição Auxiliar	88316 SINAPI	SERVEnte COM ENCARGOS COMPLEMENTARES	SEDI - SERVIÇOS DIVERSOS	H	0,4972000	17,39	8,64
Composição Auxiliar	89225 SINAPI	BETONEIRA CAPACIDADE NOMINAL DE 600 L, CAPACIDADE DE MISTURA 360 L, MOTOR ELÉTRICO TRIFÁSICO POTÊNCIA DE 4 CV, SEM CARREGADOR - CHP DIURNO, AF_11/2014	CHOR - CUSTOS HORÁRIOS DE MÁQUINAS E EQUIPAMENTOS	CHP	0,0254000	5,24	0,13
Composição Auxiliar	89226 SINAPI	BETONEIRA CAPACIDADE NOMINAL DE 600 L, CAPACIDADE DE MISTURA 360 L, MOTOR ELÉTRICO TRIFÁSICO POTÊNCIA DE 4 CV, SEM CARREGADOR - CHI DIURNO, AF_11/2014	CHOR - CUSTOS HORÁRIOS DE MÁQUINAS E EQUIPAMENTOS	CHI	0,0759000	1,58	0,11
Composição Auxiliar	95276 SINAPI	POLIDORA DE PISO (POLITRIZ), PESO DE 100KG, DIÂMETRO 450 MM, MOTOR ELÉTRICO, POTÊNCIA 4 HP - CHP DIURNO, AF_09/2015	CHOR - CUSTOS HORÁRIOS DE MÁQUINAS E EQUIPAMENTOS	CHP	0,0903000	2,99	0,26
Composição Auxiliar	95277 SINAPI	POLIDORA DE PISO (POLITRIZ), PESO DE 100KG, DIÂMETRO 450 MM, MOTOR ELÉTRICO, POTÊNCIA 4 HP - CHI DIURNO, AF_09/2016	CHOR - CUSTOS HORÁRIOS DE MÁQUINAS E EQUIPAMENTOS	CHI	0,2184000	0,52	0,11
Insumo	00003671 SINAPI	JUNTA PLÁSTICA DE DILATAÇÃO PARA PISOS, COR CINZA, 17 X 3 MM (ALTURA X ESPESSURA)	Material	M	1,6700000	1,29	2,15
Insumo	00004624 SINAPI	GRANILHA/GRANA/ PEDRISCO OU AGREGADO EM MARMORE/ GRANITO/ QUARTZO E CALCÁRIO, PRETO, CINZA, PALHA OU BRANCO	Material	KG	20,0000000	0,78	15,60

Encargos Sociais
Desonerado: embutido nos
preços unitário dos insumos de
mão de obra, de acordo com as
bases.

Obra
ETI PAULO FREIRE: ORÇAMENTO BASE: AMPLIAÇÃO DE EDIFICAÇÃO 2023

Bancos
SINAPI - 07/2023 - Maranhão
SBC - 07/2023 - Maranhão
ORSE - 06/2023 - Sergipe
SEINFRA - 027 - Ceará

B.D.I.
29,16%

Planilha Orçamentária Analítica

Insumo	00006085 SINAPI	SELADOR ACRILICO PAREDES INTERNAS/EXTERNAS	Material	L	0,0400000	9,58	0,38
Insumo	00041987 SINAPI	CERA LIQUIDA INCOLOR MULTIPISO	Material	L	0,0125000	24,59	0,30
Insumo	00044528 SINAPI	CIMENTO PORTLAND ESTRUTURAL BRANCO CPB - 32 ou CPB - 40	Material	KG	10,0000000	4,47	44,70
				MO sem LS =>	24,34	LS =>	0,00
				Valor do BDI =>	28,26	MO com LS =>	24,34
						Valor com BDI =>	125,16
				Quant. =>	500,0000000	Preço Total =>	62.590,00

10.0.3	Código Banco	Descrição	Tipo	Und	Quant.	Valor Unit	Total
Composição	94993 SINAPI	EXECUÇÃO DE PASSEIO (CALÇADA) OU PISO DE CONCRETO COM CONCRETO MOLDADO IN LOCO, USINADO, ACABAMENTO CONVENCIONAL, ESPESURA 6 CM, ARMADO, AF. 08/2022	PISO - PISOS	m²	1,0000000	76,00	76,00
Composição Auxiliar	88262 SINAPI	CARPINTEIRO DE FORMAS COM ENCARGOS COMPLEMENTARES	SEDI - SERVIÇOS DIVERSOS	H	0,0976000	22,17	2,16
Composição Auxiliar	88309 SINAPI	PEDREIRO COM ENCARGOS COMPLEMENTARES	SEDI - SERVIÇOS DIVERSOS	H	0,0727000	22,61	1,63
Composição Auxiliar	88316 SINAPI	SERVENTE COM ENCARGOS COMPLEMENTARES	SEDI - SERVIÇOS DIVERSOS	H	0,1704000	17,39	2,96
Insumo	00004517 SINAPI	SARRAFO "2,5 X 7,5" CM EM PINUS, MISTA OU EQUIVALENTE DA REGIÃO - BRUTA	Material	M	0,4500000	4,22	1,89
Insumo	00005098 SINAPI	PREGO DE AÇO POLIDO COM CABECA 17 X 21 (2 X 11)	Material	KG	0,0240000	19,66	0,47
Insumo	00007156 SINAPI	TELA DE AÇO SOLDADA NERVURADA, CA-60, Q-196, (3,11 KG/M2), DIÂMETRO DO FIO = 5,0 MM, LARGURA = 2,45 M, ESPACAMENTO DA MALHA = 10 X 10 CM	Material	m²	1,0816000	28,55	30,87
Insumo	00034492 SINAPI	CONCRETO USINADO BOMBEÁVEL, CLASSE DE RESISTÊNCIA C20, COM BRITA 0 E 1, SLUMP = 100 +/- 20 MM, EXCLUI SERVIÇO DE BOMBAMENTO (NBR 8953)	Material	m³	0,0739000	487,50	36,02
				MO sem LS =>	4,88	LS =>	0,00
				Valor do BDI =>	22,16	MO com LS =>	4,88
						Valor com BDI =>	98,16
				Quant. =>	77,0000000	Preço Total =>	7.558,32

11	Código Banco	Descrição	Tipo	Und	Quant.	Valor Unit	Total
11.0.1	88497 SINAPI	APLICAÇÃO E LIXAMENTO DE MASSA LÁTEX EM PAREDES, DUAS DEMÃOS, AF. 06/2014	PINT - PINTURAS	m²	1,0000000	14,57	14,57
Composição	88310 SINAPI	PINTOR COM ENCARGOS COMPLEMENTARES	SEDI - SERVIÇOS DIVERSOS	H	0,3610000	24,61	8,88
Composição Auxiliar	88316 SINAPI	SERVENTE COM ENCARGOS COMPLEMENTARES	SEDI - SERVIÇOS DIVERSOS	H	0,1203000	17,39	2,09
Insumo	00003767 SINAPI	LIXA EM FOLHA PARA PAREDE OU MADEIRA, NUMERO 120 (COR VERMELHA)	Material	UN	0,0802000	0,89	0,07
Insumo	00043626 SINAPI	MASSA CORRIDA PARA SUPERFÍCIES DE AMBIENTES INTERNOS	Material	KG	1,3389000	2,84	3,53
				MO sem LS =>	7,80	LS =>	0,00
				Valor do BDI =>	4,24	MO com LS =>	7,80
						Valor com BDI =>	18,81
				Quant. =>	1.232,9100000	Preço Total =>	23.191,03

11.0.2	Código Banco	Descrição	Tipo	Und	Quant.	Valor Unit	Total
Composição	73739/001 SINAPI	PINTURA ESMALTE ACETINADO EM MADEIRA, DUAS DEMÃOS	PINT - PINTURAS	m²	1,0000000	21,06	21,06
Composição Auxiliar	88316 SINAPI	SERVENTE COM ENCARGOS COMPLEMENTARES	SEDI - SERVIÇOS DIVERSOS	H	0,2000000	17,39	3,47
Composição Auxiliar	88310 SINAPI	PINTOR COM ENCARGOS COMPLEMENTARES	SEDI - SERVIÇOS DIVERSOS	H	0,4000000	24,61	9,84
Insumo	00003767 SINAPI	LIXA EM FOLHA PARA PAREDE OU MADEIRA, NUMERO 120 (COR VERMELHA)	Material	UN	0,4000000	0,89	0,35
Insumo	00005318 SINAPI	SOLVENTE DILUENTE A BASE DE AGUARRAS	Material	L	0,0400000	23,56	0,94
Insumo	00007311 SINAPI	TINTA ESMALTE SINTÉTICO PREMIUM ACETINADO	Material	L	0,1600000	40,43	6,46
				MO sem LS =>	9,45	LS =>	0,00
				Valor do BDI =>	6,14	MO com LS =>	9,45
						Valor com BDI =>	27,20
				Quant. =>	33,6000000	Preço Total =>	913,92

11.0.3	Código Banco	Descrição	Tipo	Und	Quant.	Valor Unit	Total
Composição	88485 SINAPI	APLICAÇÃO DE FUNDO SELADOR ACRILICO EM PAREDES, UMA DEMÃO, AF. 06/2014	PINT - PINTURAS	m²	1,0000000	3,60	3,60
Composição Auxiliar	88310 SINAPI	PINTOR COM ENCARGOS COMPLEMENTARES	SEDI - SERVIÇOS DIVERSOS	H	0,0666000	24,61	1,63
Composição Auxiliar	88316 SINAPI	SERVENTE COM ENCARGOS COMPLEMENTARES	SEDI - SERVIÇOS DIVERSOS	H	0,0222000	17,39	0,38
Insumo	00006085 SINAPI	SELADOR ACRILICO PAREDES INTERNAS/EXTERNAS	Material	L	0,1666000	9,58	1,59
				MO sem LS =>	1,43	LS =>	0,00
				Valor do BDI =>	1,04	MO com LS =>	1,43
						Valor com BDI =>	4,84
				Quant. =>	1.232,9100000	Preço Total =>	5.720,70

11.0.4	Código Banco	Descrição	Tipo	Und	Quant.	Valor Unit	Total
Composição	74133/002 SINAPI	EMASSAMENTO COM MASSA A ÓLEO, DUAS DEMÃOS	PINT - PINTURAS	m²	1,0000000	24,59	24,59
Composição Auxiliar	88316 SINAPI	SERVENTE COM ENCARGOS COMPLEMENTARES	SEDI - SERVIÇOS DIVERSOS	H	0,2500000	17,39	4,34
Composição Auxiliar	88310 SINAPI	PINTOR COM ENCARGOS COMPLEMENTARES	SEDI - SERVIÇOS DIVERSOS	H	0,3500000	24,61	8,61
Insumo	00004053 SINAPI	ITEM PROCESSO DE DESATIVACIOMASSA A ÓLEO PARA MADEIRA	Material	GL	0,1600000	70,00	11,20
Insumo	00003767 SINAPI	LIXA EM FOLHA PARA PAREDE OU MADEIRA, NUMERO 120 (COR VERMELHA)	Material	UN	0,5000000	0,89	0,44
				MO sem LS =>	9,17	LS =>	0,00
				Valor do BDI =>	7,17	MO com LS =>	9,17
						Valor com BDI =>	31,76
				Quant. =>	33,6000000	Preço Total =>	1.067,13

11.0.5	Código Banco	Descrição	Tipo	Und	Quant.	Valor Unit	Total
Composição	88489 SINAPI	APLICAÇÃO MANUAL DE PINTURA COM TINTA LÁTEX ACRILICA EM PAREDES, DUAS DEMÃOS, AF. 06/2014	PINT - PINTURAS	m²	1,0000000	11,42	11,42
Composição Auxiliar	88310 SINAPI	PINTOR COM ENCARGOS COMPLEMENTARES	SEDI - SERVIÇOS DIVERSOS	H	0,1631000	24,61	4,01
Composição Auxiliar	88316 SINAPI	SERVENTE COM ENCARGOS COMPLEMENTARES	SEDI - SERVIÇOS DIVERSOS	H	0,0544000	17,39	0,94
Insumo	00007356 SINAPI	TINTA ACRILICA PREMIUM, COR BRANCO FOSCO	Material	L	0,2285000	28,33	6,47
				MO sem LS =>	3,53	LS =>	0,00
				Valor do BDI =>	3,33	MO com LS =>	3,53
						Valor com BDI =>	14,75

Obra
ETI PAULO FREIRE: ORÇAMENTO BASE: AMPLIAÇÃO DE EDIFICAÇÃO 2023

Bancos
SINAPI - 07/2023 - Maranhão
SBC - 07/2023 - Maranhão
ORSE - 06/2023 - Sergipe
SEINFRA - 027 - Ceará

B.D.I.
29,16%

Encargos Sociais
Desonerado: embutido nos
preços unitários dos insumos de
mão de obra, de acordo com as
bases.

Planilha Orçamentária Analítica

Quant. => 1.232,9100000 Preço Total => 18.185,42

11.0.6	Código Banco	Descrição	Tipo	Und	Quant.	Valor Unit	Total
Composição	100757 SINAPI	PINTURA COM TINTA ALQUÍDICA DE ACABAMENTO (ESMALTE SINTÉTICO ACETINADO) PULVERIZADA SOBRE SUPERFÍCIES METÁLICAS (EXCETO PERFIL) EXECUTADO EM OBRA (02 DEMÃOS). AF_01/2020_PE	PINT - PINTURAS	m²	1,0000000	45,54	45,54
Composição	88310 SINAPI	PINTOR COM ENCARGOS COMPLEMENTARES	SEDI - SERVIÇOS DIVERSOS	H	1,0531000	24,61	25,91
Auxiliar	00005318 SINAPI	SOLVENTE DILUENTE A BASE DE AGUARRAS	Material	L	0,1240000	23,56	2,92
Insumo	00007311 SINAPI	TINTA ESMALTE SINTÉTICO PREMIUM ACETINADO	Material	L	0,4134000	40,43	16,71

MO sem LS => 18,59 LS => 0,00 MO com LS => 18,59
Valor do BDI => 13,27 Valor com BDI => 58,81
Quant. => 20,8000000 Preço Total => 1.223,24

12		INSTALAÇÃO ELÉTRICA					72.688,85
12.1		LUMINÁRIAS					4.826,50
12.1.1	Código Banco	Descrição	Tipo	Und	Quant.	Valor Unit	Total
Composição	97589 SINAPI	LUMINÁRIA TIPO PLAFON EM PLÁSTICO, DE SOBREPOR, COM 1 LÂMPADA FLUORESCENTE DE 15 W, SEM REATOR - FORNECIMENTO E INSTALAÇÃO. AF_02/2020	INEL - INSTALAÇÃO ELÉTRICA/ELETRIFICAÇÃO E ILUMINAÇÃO EXTERNA	UN	1,0000000	36,88	36,88
Composição	88247 SINAPI	AUXILIAR DE ELETRICISTA COM ENCARGOS COMPLEMENTARES	SEDI - SERVIÇOS DIVERSOS	H	0,2231000	19,70	4,39
Auxiliar	88264 SINAPI	ELETRICISTA COM ENCARGOS COMPLEMENTARES	SEDI - SERVIÇOS DIVERSOS	H	0,5355000	24,55	13,14
Composição	00038191 SINAPI	LÂMPADA FLUORESCENTE COMPACTA 2U BRANCA 15 W, BASE E27 (127/220 V)	Material	UN	1,0000000	12,44	12,44
Insumo	00038773 SINAPI	LUMINÁRIA DE TETO PLAFON/PLAFONIER EM PLÁSTICO COM BASE E27, POTÊNCIA MÁXIMA 60 W (NÃO INCLUI LÂMPADA)	Material	UN	1,0000000	6,91	6,91

MO sem LS => 13,29 LS => 0,00 MO com LS => 13,29
Valor do BDI => 10,75 Valor com BDI => 47,63
Quant. => 70,0000000 Preço Total => 3.334,10

12.1.2	Código Banco	Descrição	Tipo	Und	Quant.	Valor Unit	Total
Composição	97608 SINAPI	LUMINÁRIA ARANDELA TIPO TARTARUGA, COM GRADE, DE SOBREPOR, COM 1 LÂMPADA FLUORESCENTE DE 15 W, SEM REATOR - FORNECIMENTO E INSTALAÇÃO. AF_02/2020	INEL - INSTALAÇÃO ELÉTRICA/ELETRIFICAÇÃO E ILUMINAÇÃO EXTERNA	UN	1,0000000	115,55	115,55
Composição	88247 SINAPI	AUXILIAR DE ELETRICISTA COM ENCARGOS COMPLEMENTARES	SEDI - SERVIÇOS DIVERSOS	H	0,2299000	19,70	4,52
Auxiliar	88264 SINAPI	ELETRICISTA COM ENCARGOS COMPLEMENTARES	SEDI - SERVIÇOS DIVERSOS	H	0,5518000	24,55	13,54
Composição	00038191 SINAPI	LÂMPADA FLUORESCENTE COMPACTA 2U BRANCA 15 W, BASE E27 (127/220 V)	Material	UN	1,0000000	12,44	12,44
Insumo	00038775 SINAPI	LUMINÁRIA TIPO TARTARUGA PARA ÁREA EXTERNA EM ALUMÍNIO, COM GRADE, PARA 1 LÂMPADA, BASE E27, POTÊNCIA MÁXIMA 40/60 W (NÃO INCLUI LÂMPADA)	Material	UN	1,0000000	85,05	85,05

MO sem LS => 13,70 LS => 0,00 MO com LS => 13,70
Valor do BDI => 33,69 Valor com BDI => 149,24
Quant. => 10,0000000 Preço Total => 1.492,40

12.2		PONTOS DE LUZ/ TOMADA E INTERRUPTOR					67.862,35
12.2.1	Código Banco	Descrição	Tipo	Und	Quant.	Valor Unit	Total
Composição	3395 ORSE	Ponto de luz em teto ou parede, com eletroduto de pvc flexível sanfonado embutido Ø 3/4"	Conversão InfoWOrcs	un	1,0000000	252,50	252,50
Composição	10549 ORSE	Encargos Complementares - Servente	Provisórios	h	6,0000000	3,72	22,32
Auxiliar	10552 ORSE	Encargos Complementares - Eletricista	Provisórios	h	5,0000000	3,55	17,75
Composição	00000939 SINAPI	FIO DE COBRE, SÓLIDO, CLASSE 1, ISOLAÇÃO EM PVCIA, ANTICHAMA BWF - Material	Material	M	12,0000000	2,32	27,84
Insumo	00002436 SINAPI	B, 450/750V, SEÇÃO NOMINAL 2,5 MM² ELETRICISTA	Mão de Obra	H	5,0000000	18,25	91,25
Insumo	00002688 SINAPI	ELETRODUTO PVC FLEXÍVEL CORRUGADO, COR AMARELA, DE 25 MM	Material	M	6,0000000	2,41	14,46
Insumo	00006111 SINAPI	SERVENTE DE OBRAS	Mão de Obra	H	6,0000000	11,70	70,20
Insumo	00012001 SINAPI	CAIXA OCTOGONAL DE FUNDO MOVEL, EM PVC, DE 4" X 4", PARA ELETRODUTO FLEXÍVEL CORRUGADO	Material	UN	1,0000000	7,14	7,14
Insumo	00020111 SINAPI	FITA ISOLANTE ADESIVA ANTICHAMA, USO ATÉ 750 V, EM ROLO DE 19 MM X 20 M	Material	UN	0,1500000	10,30	1,54

MO sem LS => 161,45 LS => 0,00 MO com LS => 161,45
Valor do BDI => 73,62 Valor com BDI => 326,12
Quant. => 70,0000000 Preço Total => 22.828,40

12.2.2	Código Banco	Descrição	Tipo	Und	Quant.	Valor Unit	Total
Composição	3278 ORSE	Ponto de interruptor 01 seção (1 s) embutido com eletroduto de pvc flexível sanfonado Ø 3/4"	Conversão InfoWOrcs	pl	1,0000000	183,46	183,46
Composição	10549 ORSE	Encargos Complementares - Servente	Provisórios	h	3,0000000	3,72	11,16
Auxiliar	10552 ORSE	Encargos Complementares - Eletricista	Provisórios	h	4,0000000	3,55	14,20
Composição	1117 ORSE	Interruptor embutir 01 seção simples com placa	Material	un	1,0000000	3,40	3,40
Insumo	00000939 SINAPI	FIO DE COBRE, SÓLIDO, CLASSE 1, ISOLAÇÃO EM PVCIA, ANTICHAMA BWF - Material	Material	M	12,0000000	2,32	27,84
Insumo	00001872 SINAPI	CAIXA DE PASSAGEM, EM PVC, DE 4" X 2", PARA ELETRODUTO FLEXÍVEL CORRUGADO	Material	UN	1,0000000	2,76	2,76
Insumo	00002436 SINAPI	ELETRICISTA	Mão de Obra	H	4,0000000	18,25	73,00
Insumo	00002688 SINAPI	ELETRODUTO PVC FLEXÍVEL CORRUGADO, COR AMARELA, DE 25 MM	Material	M	6,0000000	2,41	14,46
Insumo	00006111 SINAPI	SERVENTE DE OBRAS	Mão de Obra	H	3,0000000	11,70	35,10
Insumo	00020111 SINAPI	FITA ISOLANTE ADESIVA ANTICHAMA, USO ATÉ 750 V, EM ROLO DE 19 MM X 20 M	Material	UN	0,1500000	10,30	1,54

MO sem LS => 108,10 LS => 0,00 MO com LS => 108,10
Valor do BDI => 53,49 Valor com BDI => 236,95
Quant. => 12,0000000 Preço Total => 2.843,40

12.2.3	Código Banco	Descrição	Tipo	Und	Quant.	Valor Unit	Total
--------	--------------	-----------	------	-----	--------	------------	-------

Encargos Sociais
Desonerado: embutido nos
preços unitário dos insumos de
mão de obra, de acordo com as
bases.

Obra
ETI PAULO FREIRE: ORÇAMENTO BASE: AMPLIAÇÃO DE EDIFICAÇÃO 2023

Bancos
SINAPI - 07/2023 - Maranhão
SBC - 07/2023 - Maranhão
ORSE - 06/2023 - Sergipe
SEINFRA - 027 - Ceará

B.D.I.
29,16%

Planilha Orçamentária Analítica

Composição	3298 ORSE	Ponto de tomada 2p+1, ABNT, de embutir, 10 A, com eletroduto de pvc flexível sanfonado embutido Ø 3/4", fio rígido 2,5mm² (fio 12), inclusive placa em pvc e aterramento	Conversão InfoWOrca	pt	1,0000000	202,85	202,85
Composição Auxiliar	10549 ORSE	Encargos Complementares - Servente	Provisórios	h	3,0000000	3,72	11,16
Composição Auxiliar	10552 ORSE	Encargos Complementares - Eletricista	Provisórios	h	4,0000000	3,55	14,20
Insumo	9096 ORSE	Tomada 2p + 1, ABNT, de embutir, 10 A, com placa em pvc	Material	un	1,0000000	8,87	8,87
Insumo	0000939 SINAPI	FIO DE COBRE, SOLIDO, CLASSE 1, ISOLACAO EM PVC/A, ANTICHAMA BWF-B, 450/750V, SECAO NOMINAL 2,5 MM2	Material	M	18,0000000	2,32	41,76
Insumo	00001872 SINAPI	CAIXA DE PASSAGEM, EM PVC, DE 4" X 2", PARA ELETRODUTO FLEXIVEL CORRUGADO	Material	UN	1,0000000	2,76	2,76
Insumo	00002436 SINAPI	ELETRICISTA	Mão de Obra	H	4,0000000	18,25	73,00
Insumo	00002688 SINAPI	ELETRODUTO PVC FLEXIVEL CORRUGADO, COR AMARELA, DE 25 MM	Material	M	6,0000000	2,41	14,46
Insumo	00006111 SINAPI	SERVENTE DE OBRAS	Mão de Obra	H	3,0000000	11,70	35,10
Insumo	00020111 SINAPI	FITA ISOLANTE ADESIVA ANTICHAMA, USO ATE 750 V, EM ROLO DE 19 MM X 20 M	Material	UN	0,1500000	10,30	1,54
			MO sem LS =>		108,10	LS =>	0,00
			Valor do BDI =>		59,15	MO com LS =>	108,10
						Valor com BDI =>	282,00
					Quant. =>	34,0000000	Preço Total => 8.908,00

12.2.4	Código Banco	Descrição	Tipo	Und	Quant.	Valor Unit	Total
Composição	3292 ORSE	Ponto de tomada 3p para ar condicionado até 3000 va, com eletroduto de pvc rígido embutido Ø 3/4", incluindo conjunto astop/30a-220v, inclusive aterramento	Conversão InfoWOrca	pt	1,0000000	301,37	301,37
Composição Auxiliar	10549 ORSE	Encargos Complementares - Servente	Provisórios	h	4,0000000	3,72	14,88
Composição Auxiliar	10552 ORSE	Encargos Complementares - Eletricista	Provisórios	h	5,0000000	3,55	17,75
Insumo	0000944 SINAPI	FIO DE COBRE, SOLIDO, CLASSE 1, ISOLACAO EM PVC/A, ANTICHAMA BWF-B, 450/750V, SECAO NOMINAL 4 MM2	Material	M	17,0000000	3,67	62,39
Insumo	00002436 SINAPI	ELETRICISTA	Mão de Obra	H	5,0000000	18,25	91,25
Insumo	00002674 SINAPI	ELETRODUTO DE PVC RIGIDO ROSCAVEL DE 3/4", SEM LUVA	Material	M	9,0000000	4,59	41,31
Insumo	00006111 SINAPI	SERVENTE DE OBRAS	Mão de Obra	H	4,0000000	11,70	46,80
Insumo	00012118 SINAPI	KIT DE PROTECAO ARSTOP PARA AR CONDICIONADO, TOMADA PADRAO 2P+T 20 A, COM DISJUNTOR UNIPOLAR DIN 20A	Material	UN	1,0000000	25,45	25,45
Insumo	00020111 SINAPI	FITA ISOLANTE ADESIVA ANTICHAMA, USO ATE 750 V, EM ROLO DE 19 MM X 20 M	Material	UN	0,1500000	10,30	1,54
			MO sem LS =>		138,05	LS =>	0,00
			Valor do BDI =>		87,87	MO com LS =>	138,05
						Valor com BDI =>	389,24
					Quant. =>	6,0000000	Preço Total => 2.335,44

12.2.5	Código Banco	Descrição	Tipo	Und	Quant.	Valor Unit	Total
Composição	3281 ORSE	Ponto de interruptor 02 seções (2 s) embutido com eletroduto de pvc flexível sanfonado embutido Ø 3/4"	Conversão InfoWOrca	pt	1,0000000	186,26	186,26
Composição Auxiliar	10549 ORSE	Encargos Complementares - Servente	Provisórios	h	3,0000000	3,72	11,16
Composição Auxiliar	10552 ORSE	Encargos Complementares - Eletricista	Provisórios	h	4,0000000	3,55	14,20
Insumo	1119 ORSE	Interruptor embutir 02 seções simples com placa	Material	un	1,0000000	6,20	6,20
Insumo	0000939 SINAPI	FIO DE COBRE, SOLIDO, CLASSE 1, ISOLACAO EM PVC/A, ANTICHAMA BWF-B, 450/750V, SECAO NOMINAL 2,5 MM2	Material	M	12,0000000	2,32	27,84
Insumo	00001872 SINAPI	CAIXA DE PASSAGEM, EM PVC, DE 4" X 2", PARA ELETRODUTO FLEXIVEL CORRUGADO	Material	UN	1,0000000	2,76	2,76
Insumo	00002436 SINAPI	ELETRICISTA	Mão de Obra	H	4,0000000	18,25	73,00
Insumo	00002688 SINAPI	ELETRODUTO PVC FLEXIVEL CORRUGADO, COR AMARELA, DE 25 MM	Material	M	6,0000000	2,41	14,46
Insumo	00006111 SINAPI	SERVENTE DE OBRAS	Mão de Obra	H	3,0000000	11,70	35,10
Insumo	00020111 SINAPI	FITA ISOLANTE ADESIVA ANTICHAMA, USO ATE 750 V, EM ROLO DE 19 MM X 20 M	Material	UN	0,1500000	10,30	1,54
			MO sem LS =>		108,10	LS =>	0,00
			Valor do BDI =>		54,31	MO com LS =>	108,10
						Valor com BDI =>	240,57
					Quant. =>	9,0000000	Preço Total => 2.165,13

12.2.6	Código Banco	Descrição	Tipo	Und	Quant.	Valor Unit	Total
Composição	3285 ORSE	Ponto de interruptor 03 seções embutido, com eletroduto de pvc flexível sanfonado Ø 3/4"	Conversão InfoWOrca	pt	1,0000000	183,06	183,06
Composição Auxiliar	10549 ORSE	Encargos Complementares - Servente	Provisórios	h	3,0000000	3,72	11,16
Composição Auxiliar	10552 ORSE	Encargos Complementares - Eletricista	Provisórios	h	4,0000000	3,55	14,20
Insumo	1121 ORSE	Interruptor 03 seções simples de embutir com placa un	Material	un	1,0000000	3,00	3,00
Insumo	0000939 SINAPI	FIO DE COBRE, SOLIDO, CLASSE 1, ISOLACAO EM PVC/A, ANTICHAMA BWF-B, 450/750V, SECAO NOMINAL 2,5 MM2	Material	M	12,0000000	2,32	27,84
Insumo	00001872 SINAPI	CAIXA DE PASSAGEM, EM PVC, DE 4" X 2", PARA ELETRODUTO FLEXIVEL CORRUGADO	Material	UN	1,0000000	2,76	2,76
Insumo	00002436 SINAPI	ELETRICISTA	Mão de Obra	H	4,0000000	18,25	73,00
Insumo	00002688 SINAPI	ELETRODUTO PVC FLEXIVEL CORRUGADO, COR AMARELA, DE 25 MM	Material	M	6,0000000	2,41	14,46
Insumo	00006111 SINAPI	SERVENTE DE OBRAS	Mão de Obra	H	3,0000000	11,70	35,10
Insumo	00020111 SINAPI	FITA ISOLANTE ADESIVA ANTICHAMA, USO ATE 750 V, EM ROLO DE 19 MM X 20 M	Material	UN	0,1500000	10,30	1,54
			MO sem LS =>		108,10	LS =>	0,00
			Valor do BDI =>		53,38	MO com LS =>	108,10
						Valor com BDI =>	236,44
					Quant. =>	2,0000000	Preço Total => 472,88

12.2.7	Código Banco	Descrição	Tipo	Und	Quant.	Valor Unit	Total
Composição	92026 SINAPI	INTERRUPTOR SIMPLES (2 MÓDULOS) COM 1 TOMADA DE EMBUTIR 2P+T 10 A, SEM SUPORTE E SEM PLACA - FORNECIMENTO E INSTALAÇÃO. AF_12/2015	INEL - INSTALAÇÃO ELÉTRICA/ELETRIFICAÇÃO E ILUMINAÇÃO EXTERNA	UN	1,0000000	53,28	53,28

Obra
ETI PAULO FREIRE: ORÇAMENTO BASE: AMPLIAÇÃO DE EDIFICAÇÃO 2023

Bancos
SINAPI - 07/2023 - Maranhão
SBC - 07/2023 - Maranhão
ORSE - 06/2023 - Sergipe
SEINFRA - 027 - Ceará

B.D.I.
29,16%

Encargos Sociais
Desonerado: embutido nos
preços unitários dos insumos de
mão de obra, de acordo com as
bases.

Planilha Orçamentária Analítica

Composição	88247 SINAPI	AUXILIAR DE ELETRICISTA COM ENCARGOS COMPLEMENTARES	SEDI - SERVIÇOS DIVERSOS	H	0,8560000	19,70	12,92
Auxiliar	88264 SINAPI	ELETRICISTA COM ENCARGOS COMPLEMENTARES	SEDI - SERVIÇOS DIVERSOS	H	0,8560000	24,55	16,10
Composição	00038101 SINAPI	TOMADA 2P+T 10A, 250V (APENAS MODULO)	Material	UN	1,0000000	8,80	8,80
Auxiliar							
Composição	00038112 SINAPI	INTERRUPTOR SIMPLES 10A, 250V (APENAS MODULO)	Material	UN	2,0000000	7,73	15,46
Auxiliar							
Insumo							
		MO sem LS =>	21,68	LS =>	0,00	MO com LS =>	21,68
		Valor do BDI =>	15,53			Valor com BDI =>	68,81
				Quant. =>	1,0000000	Preço Total =>	68,81

12.2.8	Código Banco	Descrição	Tipo	Und	Quant.	Valor Unit	Total
Composição	92002 SINAPI	TOMADA MÉDIA DE EMBUTIR (2 MÓDULOS), 2P+T 10 A, SEM SUPORTE E SEM PLACA - FORNECIMENTO E INSTALAÇÃO. AF_12/2015	INEL - INSTALAÇÃO ELÉTRICA/ELETRIFICAÇÃO E ILUMINAÇÃO EXTERNA	UN	1,0000000	42,90	42,90
Composição	88247 SINAPI	AUXILIAR DE ELETRICISTA COM ENCARGOS COMPLEMENTARES	SEDI - SERVIÇOS DIVERSOS	H	0,5720000	19,70	11,26
Auxiliar	88264 SINAPI	ELETRICISTA COM ENCARGOS COMPLEMENTARES	SEDI - SERVIÇOS DIVERSOS	H	0,5720000	24,55	14,04
Composição	00038101 SINAPI	TOMADA 2P+T 10A, 250V (APENAS MODULO)	Material	UN	2,0000000	8,80	17,60
Auxiliar							
Insumo							
		MO sem LS =>	18,91	LS =>	0,00	MO com LS =>	18,91
		Valor do BDI =>	12,50			Valor com BDI =>	56,40
				Quant. =>	34,0000000	Preço Total =>	1.883,60

	Código Banco	Descrição	Tipo	Und	Quant.	Valor Unit	Total
Insumo	00038093 SINAPI	ESPELHO / PLACA DE 2 POSTOS 4" X 2", PARA INSTALAÇÃO DE TOMADAS E INTERRUPTORES	Material	UN	1,0000000	2,67	2,67
		MO sem LS =>	0,00	LS =>	0,00	MO com LS =>	0,00
		Valor do BDI =>	0,77			Valor com BDI =>	3,44
				Quant. =>	45,0000000	Preço Total =>	154,80

12.2.10	Código Banco	Descrição	Tipo	Und	Quant.	Valor Unit	Total
Composição	91873 SINAPI	ELETRODUTO RÍGIDO ROSCÁVEL PVC, DN 40 MM (1 1/4"), PARA CIRCUITOS TERMINAIS, INSTALADO EM PAREDE - FORNECIMENTO E INSTALAÇÃO. AF_12/2015	INEL - INSTALAÇÃO ELÉTRICA/ELETRIFICAÇÃO E ILUMINAÇÃO EXTERNA	M	1,0000000	19,40	19,40
Composição	88247 SINAPI	AUXILIAR DE ELETRICISTA COM ENCARGOS COMPLEMENTARES	SEDI - SERVIÇOS DIVERSOS	H	0,2190000	19,70	4,31
Auxiliar	88264 SINAPI	ELETRICISTA COM ENCARGOS COMPLEMENTARES	SEDI - SERVIÇOS DIVERSOS	H	0,2190000	24,55	5,37
Composição	00002684 SINAPI	ELETRODUTO DE PVC RÍGIDO ROSCAVEL DE 1 1/4", SEM LUVA	Material	M	1,0170000	9,56	9,72
Auxiliar							
Insumo							
		MO sem LS =>	7,24	LS =>	0,00	MO com LS =>	7,24
		Valor do BDI =>	5,65			Valor com BDI =>	25,05
				Quant. =>	200,0000000	Preço Total =>	5.010,00

12.2.11	Código Banco	Descrição	Tipo	Und	Quant.	Valor Unit	Total
Composição	96980 SINAPI	HASTE DE ATERRAMENTO 3/4" PARA SPDA - FORNECIMENTO E INSTALAÇÃO. AF_12/2017	INEL - INSTALAÇÃO ELÉTRICA/ELETRIFICAÇÃO E ILUMINAÇÃO EXTERNA	UN	1,0000000	135,78	135,78
Composição	88247 SINAPI	AUXILIAR DE ELETRICISTA COM ENCARGOS COMPLEMENTARES	SEDI - SERVIÇOS DIVERSOS	H	0,3955000	19,70	7,79
Auxiliar	88264 SINAPI	ELETRICISTA COM ENCARGOS COMPLEMENTARES	SEDI - SERVIÇOS DIVERSOS	H	0,3955000	24,55	9,70
Composição	00003378 SINAPI	ITEM PROCESSO DE DESATIVACAOI HASTE DE ATERRAMENTO EM AÇO COM 3,00 M DE COMPRIMENTO E DN = 3/4", REVESTIDA COM BAIXA CAMADA DE COBRE, SEM CONECTOR	Material	UN	1,0000000	118,29	118,29
Auxiliar							
Insumo							
		MO sem LS =>	13,07	LS =>	0,00	MO com LS =>	13,07
		Valor do BDI =>	39,59			Valor com BDI =>	175,37
				Quant. =>	3,0000000	Preço Total =>	526,11

12.2.12	Código Banco	Descrição	Tipo	Und	Quant.	Valor Unit	Total
Composição	91926 SINAPI	CABO DE COBRE FLEXÍVEL ISOLADO, 2,5 MM², ANTI-CHAMA 450/750 V, PARA CIRCUITOS TERMINAIS - FORNECIMENTO E INSTALAÇÃO. AF_12/2015	INEL - INSTALAÇÃO ELÉTRICA/ELETRIFICAÇÃO E ILUMINAÇÃO EXTERNA	M	1,0000000	3,89	3,89
Composição	88247 SINAPI	AUXILIAR DE ELETRICISTA COM ENCARGOS COMPLEMENTARES	SEDI - SERVIÇOS DIVERSOS	H	0,0290000	19,70	0,57
Auxiliar	88264 SINAPI	ELETRICISTA COM ENCARGOS COMPLEMENTARES	SEDI - SERVIÇOS DIVERSOS	H	0,0290000	24,55	0,71
Composição	00001014 SINAPI	CABO DE COBRE, FLEXÍVEL, CLASSE 4 OU 5, ISOLACAO EM PVC/IA, ANTICHAMA BWF-B, 1 CONDUTOR, 450/750 V, SECAO NOMINAL 2,5 MM²	Material	M	1,2434000	2,08	2,58
Auxiliar							
Insumo	00021127 SINAPI	FITA ISOLANTE ADESIVA ANTICHAMA, USO ATE 750 V, EM ROLO DE 19 MM X 5 M	Material	UN	0,0094000	3,89	0,03
		MO sem LS =>	0,94	LS =>	0,00	MO com LS =>	0,94
		Valor do BDI =>	1,13			Valor com BDI =>	5,02
				Quant. =>	1,000,0000000	Preço Total =>	5.020,00

12.2.13	Código Banco	Descrição	Tipo	Und	Quant.	Valor Unit	Total
Composição	92022 SINAPI	INTERRUPTOR SIMPLES (1 MÓDULO) COM 1 TOMADA DE EMBUTIR 2P+T 10 A, SEM SUPORTE E SEM PLACA - FORNECIMENTO E INSTALAÇÃO. AF_12/2015	INEL - INSTALAÇÃO ELÉTRICA/ELETRIFICAÇÃO E ILUMINAÇÃO EXTERNA	UN	1,0000000	38,03	38,03
Composição	88247 SINAPI	AUXILIAR DE ELETRICISTA COM ENCARGOS COMPLEMENTARES	SEDI - SERVIÇOS DIVERSOS	H	0,4860000	19,70	9,57
Auxiliar	88264 SINAPI	ELETRICISTA COM ENCARGOS COMPLEMENTARES	SEDI - SERVIÇOS DIVERSOS	H	0,4860000	24,55	11,93
Composição	00038101 SINAPI	TOMADA 2P+T 10A, 250V (APENAS MODULO)	Material	UN	1,0000000	8,80	8,80
Auxiliar							
Insumo	00038112 SINAPI	INTERRUPTOR SIMPLES 10A, 250V (APENAS MODULO)	Material	UN	1,0000000	7,73	7,73
		MO sem LS =>	16,06	LS =>	0,00	MO com LS =>	16,06
		Valor do BDI =>	11,08			Valor com BDI =>	49,11
				Quant. =>	9,0000000	Preço Total =>	441,99

12.2.14	Código Banco	Descrição	Tipo	Und	Quant.	Valor Unit	Total
Composição	066365 SBC	QUADRO DE DISTRIBUICAO ENERGIA PARA AREA DE REFEITORIO	INSTALACOES ELETRICAS - REDES PREDIAIS	UN	1,0000000	1.506,23	1.506,23
Composição	88247 SINAPI	AUXILIAR DE ELETRICISTA COM ENCARGOS COMPLEMENTARES	SEDI - SERVIÇOS DIVERSOS	H	2,2540000	19,70	44,40
Auxiliar	88264 SINAPI	ELETRICISTA COM ENCARGOS COMPLEMENTARES	SEDI - SERVIÇOS DIVERSOS	H	2,2540000	24,55	55,33
Composição	003347 SBC	ELETRODUTO PVC RIGIDO ANTICHAMA ROSCAVEL 1" (METRO)	Material	M	1,8000000	12,96	20,73
Auxiliar							
Insumo							

Obra
ETI PAULO FREIRE: ORÇAMENTO BASE: AMPLIAÇÃO DE EDIFICAÇÃO 2023

Bancos
SINAPI - 07/2023 - Maranhão
SBC - 07/2023 - Maranhão
ORSE - 06/2023 - Sergipe
SEINFRA - 027 - Ceará

B.D.I.
29,16%

Encargos Sociais
Desonerado: emitido nos
preços unitários dos insumos de
mão de obra, de acordo com as
bases.

Planilha Orçamentária Analítica

Insumo	004825 SBC	QUADRO DE DISTRIBUIÇÃO DE EMBUTIR COM BARRAMENTO TRIFÁSICO+GERAL 34 DISJUNTORES DIN 904313N CEMAR	Material	UN	1,0000000	1.090,15	1.090,15
Insumo	004885 SBC	DISJUNTOR TRIPOLAR 30A CURVA C	Material	UN	1,0000000	113,50	113,50
Insumo	004888 SBC	DISJUNTOR MONOPOLAR 16A CURVA B Ref. 5x1 116-6 SIEMENS	Material	UN	2,0000000	34,95	69,90
Insumo	004896 SBC	DISJUNTOR MONOPOLAR 20A CURVA C WEG	Material	UN	6,0000000	17,87	107,22
Insumo	007863 SBC	BUCHA DE ALUMÍNIO PARA ELETRODUTO 1"	Material	CJ	4,0000000	1,25	5,00
				MO sem LS =>	74,53	LS =>	0,00
				Valor do BDI =>	439,21	Valor com BDI =>	1.945,44
				Quant. =>	1,0000000	Preço Total =>	1.945,44

12.2.15	Código Banco	Descrição	Tipo	Und	Quant.	Valor Unit	Total
Composição	93571 SINAPI	DISJUNTOR TRIPOLAR TIPO DIN, CORRENTE NOMINAL DE 32A - FORNECIMENTO E INSTALAÇÃO. AF. 10/2020	INEL - INSTALAÇÃO ELÉTRICA/ELETRIFICAÇÃO E SEDI - SERVIÇOS DIVERSOS	UN	1,0000000	75,95	75,95
Composição Auxiliar	88247 SINAPI	AUXILIAR DE ELETRICISTA COM ENCARGOS COMPLEMENTARES	SEDI - SERVIÇOS DIVERSOS	H	0,2734000	19,70	5,38
Composição Auxiliar	88264 SINAPI	ELETRICISTA COM ENCARGOS COMPLEMENTARES	SEDI - SERVIÇOS DIVERSOS	H	0,2734000	24,55	6,71
Insumo	00001573 SINAPI	TERMINAL A COMPRESSÃO EM COBRE ESTANHADO PARA CABO 6 MM2, 1 FURO E 1 COMPRESSÃO, PARA PARAFUSO DE FIXAÇÃO M8	Material	UN	3,0000000	1,44	4,32
Insumo	00034709 SINAPI	DISJUNTOR TIPO DIN/IEC, TRIPOLAR DE 10 ATE 50A	Material	UN	1,0000000	59,54	59,54
				MO sem LS =>	9,03	LS =>	0,00
				Valor do BDI =>	22,14	Valor com BDI =>	98,09
				Quant. =>	18,0000000	Preço Total =>	1.765,62

12.2.15	Código Banco	Descrição	Tipo	Und	Quant.	Valor Unit	Total
Composição	08039 SBC	REDE DISTRIBUIÇÃO ENERGIA DE SALÃO PARA AUDITÓRIO	INSTALACOES ELETRICAS - REDES PREDIAIS	m²	1,0000000	62,19	62,19
Composição Auxiliar	88247 SINAPI	AUXILIAR DE ELETRICISTA COM ENCARGOS COMPLEMENTARES	SEDI - SERVIÇOS DIVERSOS	H	0,9960000	19,70	19,62
Composição Auxiliar	88264 SINAPI	ELETRICISTA COM ENCARGOS COMPLEMENTARES	SEDI - SERVIÇOS DIVERSOS	H	0,9960000	24,55	24,45
Insumo	003348 SBC	ELETRODUTO PVC RÍGIDO ROSCAVEL 3/4"	Material	M	0,2900000	6,19	1,79
Insumo	003349 SBC	ELETRODUTO PVC RÍGIDO ROSCAVEL 1/2"	Material	M	0,7900000	8,33	6,58
Insumo	003420 SBC	FITA ISOLANTE HIGHLAND ADESIVA 19m x 20mm	Material	M	0,0240000	0,40	0,00
Insumo	003490 SBC	CAIXA DE DERIVAÇÃO EM FERRO ESMALTADO 3x3	Material	UN	0,0090000	4,59	0,04
Insumo	003530 SBC	FIO SUPERASTIC FLEX 450/750V 1,5mm2	Material	M	2,2700000	1,29	2,92
Insumo	003605 SBC	TOMADA REFORÇADA EMBUTIR 2P+T LINHA TRI 15A-250V	Material	UN	0,1090000	19,79	2,15
Insumo	003970 SBC	INTERRUPTOR PARALELO 3W 10A-250V COM PLACA	Material	UN	0,0360000	12,90	0,46
Insumo	004976 SBC	CAIXA ESMALTADA OCTOGONAL 4"x4" FUNDO MÓVEL	Material	UN	0,0090000	7,69	0,06
Insumo	004979 SBC	CAIXA DE PASSAGEM PARA ENERGIA 4"x2" PVC	Material	UN	0,2500000	1,86	0,46
Insumo	004989 SBC	FIO SUPERASTIC FLEX 450/750V 2,5mm2 CORES DIVERSAS	Material	M	1,0900000	2,04	2,22
Insumo	006235 SBC	INTERRUPTOR SIMPLES SISTEMA X - 675000 PIAL	Material	UN	0,0180000	26,90	0,48
Insumo	007824 SBC	BUCHA DE ALUMÍNIO PARA ELETRODUTO 3/4"	Material	CJ	0,0180000	1,25	0,02
Insumo	007825 SBC	BUCHA DE ALUMÍNIO PARA ELETRODUTO 1/2"	Material	CJ	0,8540000	1,11	0,94
				MO sem LS =>	32,93	LS =>	0,00
				Valor do BDI =>	18,13	Valor com BDI =>	80,32
				Quant. =>	116,1200000	Preço Total =>	9.326,75

12.2.16	Código Banco	Descrição	Tipo	Und	Quant.	Valor Unit	Total
Composição	101875 SINAPI	QUADRO DE DISTRIBUIÇÃO DE ENERGIA EM CHAPA DE AÇO GALVANIZADO, DE EMBUTIR, COM BARRAMENTO TRIFÁSICO, PARA 12 DISJUNTORES DIN 100A - FORNECIMENTO E INSTALAÇÃO. AF. 10/2020	INEL - INSTALAÇÃO ELÉTRICA/ELETRIFICAÇÃO E ILUMINAÇÃO EXTERNA	UN	1,0000000	369,02	369,02
Composição Auxiliar	87357 SINAPI	ARGAMASSA TRAÇO 1:1:6 (EM VOLUME DE CIMENTO, CAL E AREIA MÉDIA ÚMIDA) PARA EMBOÇO/MASSA ÚNICA/ASSENTAMENTO DE ALVENARIA DE VEDAÇÃO. PREPARO MANUAL. AF. 08/2019	SEDI - SERVIÇOS DIVERSOS	m²	0,0117000	619,84	7,25
Composição Auxiliar	88247 SINAPI	AUXILIAR DE ELETRICISTA COM ENCARGOS COMPLEMENTARES	SEDI - SERVIÇOS DIVERSOS	H	0,4811000	19,70	9,47
Composição Auxiliar	88264 SINAPI	ELETRICISTA COM ENCARGOS COMPLEMENTARES	SEDI - SERVIÇOS DIVERSOS	H	0,4811000	24,55	11,81
Insumo	00013393 SINAPI	QUADRO DE DISTRIBUIÇÃO COM BARRAMENTO TRIFÁSICO, DE EMBUTIR, EM CHAPA DE AÇO GALVANIZADO, PARA 12 DISJUNTORES DIN, 100 A	Material	UN	1,0000000	340,49	340,49
				MO sem LS =>	17,47	LS =>	0,00
				Valor do BDI =>	107,60	Valor com BDI =>	476,62
				Quant. =>	1,0000000	Preço Total =>	476,62

12.2.17	Código Banco	Descrição	Tipo	Und	Quant.	Valor Unit	Total
Composição	8193 ORSE	Disjuntor bipolar DR 32 A - Dispositivo residual diferencial, tipo AC, 30mA, Siemens ou similar.	Fusíveis, Disjuntores e Chaves	un	1,0000000	218,00	218,00
Composição Auxiliar	10549 ORSE	Encargos Complementares - Servente	Provisórios	h	0,6000000	3,72	2,23
Composição Auxiliar	10652 ORSE	Encargos Complementares - Eletricista	Provisórios	h	0,6000000	3,55	2,13
Insumo	8285 ORSE	Disjuntor DR 2 x 32 A, tipo AC, corrente nominal residual 30mA, da Siemens ou similar un	Material	un	1,0000000	195,67	195,67
Insumo	00002436 SINAPI	ELETRICISTA	Mão de Obra	H	0,6000000	18,25	10,95
Insumo	00000111 SINAPI	SERVENTE DE OBRAS	Mão de Obra	H	0,6000000	11,70	7,02
				MO sem LS =>	17,97	LS =>	0,00
				Valor do BDI =>	63,56	Valor com BDI =>	281,56
				Quant. =>	6,0000000	Preço Total =>	1.689,36

13	Código Banco	Descrição	Tipo	Und	Quant.	Valor Unit	Total
13.1	052703 SBC	PONTO DE ÁGUA FRIA PARA CUBAS DE PIA	INSTALACOES HIDRAULICAS - ÁGUA	UN	1,0000000	110,01	110,01

Obra
ETI PAULO FREIRE: ORÇAMENTO BASE: AMPLIAÇÃO DE EDIFICAÇÃO 2023

Bancos
SINAPI - 07/2023 - Maranhão
SBC - 07/2023 - Maranhão
ORSE - 06/2023 - Sergipe
SEINFRA - 027 - Ceará

B.D.I.
29,16%

Encargos Sociais
Desonerado: embutido nos
preços unitário dos insumos de
mão de obra, de acordo com as
bases.

Planilha Orçamentária Analítica

Composição	88248 SINAPI	AUXILIAR DE ENCANADOR OU BOMBEIRO HIDRÁULICO COM ENCARGOS COMPLEMENTARES	SEDI - SERVIÇOS DIVERSOS	H	1,2600000	17,48	22,18
Auxiliar	88267 SINAPI	ENCANADOR OU BOMBEIRO HIDRÁULICO COM ENCARGOS COMPLEMENTARES	SEDI - SERVIÇOS DIVERSOS	H	1,0740000	21,78	23,39
Composição	000682 SBC	LUVA PVC ROSCAVEL 3/4" AGUA FRIA	Material	UN	1,0000000	2,76	2,76
Auxiliar	003373 SBC	TUBO PVC AGUA ROSCA 3/4"	Material	M	4,0000000	11,58	46,32
Composição	004636 SBC	FITA TEFLON VEDA ROSCA 18mm x 25m	Material	M	4,8000000	0,19	0,91
Auxiliar	005181 SBC	JOELHO 90 PVC ROSCAVEL 3/4"	Material	UN	2,0000000	2,65	5,30
Composição	005715 SBC	NIPLE PVC ROSCA 3/4"	Material	UN	1,0000000	2,59	2,59
Auxiliar	005769 SBC	LUVA DE REDUCAO PVC ROSCAVEL 1" x 3/4"	Material	UN	1,0000000	6,56	6,56

MO sem LS => 34,03 LS => 0,00 MO com LS => 34,03
Valor do BDI => 32,07
Quant. => 3,0000000 Preço Total => 142,08
426,24

13.2	Código Banco	Descrição	Tipo	Und	Quant.	Valor Unit	Total
Composição	89865 SINAPI	TUBO, PVC, SOLDÁVEL, DN 25MM, INSTALADO EM DRENO DE AR-CONDICIONADO - FORNECIMENTO E INSTALAÇÃO. AF_12/2014	INHI - INSTALAÇÕES HIDROSANITARIAS	M	1,0000000	13,98	13,98
Composição	88248 SINAPI	AUXILIAR DE ENCANADOR OU BOMBEIRO HIDRÁULICO COM ENCARGOS COMPLEMENTARES	SEDI - SERVIÇOS DIVERSOS	H	0,2552000	17,48	4,46
Auxiliar	88267 SINAPI	ENCANADOR OU BOMBEIRO HIDRÁULICO COM ENCARGOS COMPLEMENTARES	SEDI - SERVIÇOS DIVERSOS	H	0,2552000	21,78	5,55
Composição	00009868 SINAPI	TUBO PVC, SOLDÁVEL, DN 25 MM, AGUA FRIA (NBR-5648)	Material	M	1,0549000	3,75	3,95
Auxiliar	00038383 SINAPI	LIXA D'AGUA EM FOLHA, GRAO 100	Material	UN	0,0142000	1,86	0,02
MO sem LS =>	7,50	LS =>	0,00	MO com LS =>	7,50		
Valor do BDI =>	4,07			Valor com BDI =>	18,05		
Quant. =>	24,0000000	Preço Total =>	433,20				

13.3	Código Banco	Descrição	Tipo	Und	Quant.	Valor Unit	Total
Composição	052765 SBC	PONTO DE AGUA FRIA EM TUBO PVC SOLDÁVEL PARA CHUVEIRO	INSTALACOES HIDRAULICAS - AGUA	UN	1,0000000	93,19	93,19
Composição	88248 SINAPI	AUXILIAR DE ENCANADOR OU BOMBEIRO HIDRÁULICO COM ENCARGOS COMPLEMENTARES	SEDI - SERVIÇOS DIVERSOS	H	1,4590000	17,48	25,50
Auxiliar	88267 SINAPI	ENCANADOR OU BOMBEIRO HIDRÁULICO COM ENCARGOS COMPLEMENTARES	SEDI - SERVIÇOS DIVERSOS	H	1,4590000	21,78	31,77
Composição	002875 SBC	JOELHO 90 PVC SOLDÁVEL 25mm AGUA FRIA	Material	UN	1,0000000	0,83	0,83
Auxiliar	003389 SBC	ADESIVO PARA PVC bisnaga de 75 gramas	Material	UN	0,2000000	9,50	1,90
Composição	003487 SBC	LIXA PARA MADEIRA S422 NORTON 100	Material	UN	0,0200000	0,90	0,01
Auxiliar	003889 SBC	SOLUCAO LIMPADORA PARA TUBOS PVC FRASCO 1 LITRO	Material	UN	0,0300000	54,54	1,63
Composição	005621 SBC	LUVA PVC SOLDÁVEL 25mm	Material	UN	1,0000000	0,93	0,93
Auxiliar	005650 SBC	BUCHA REDUCAO LONGA PVC SOLDÁVEL 40x25mm	Material	UN	1,0000000	4,25	4,25
Composição	005676 SBC	JOELHO 90 PVC SOLDÁVEL AZUL 25mm x 3/4"	Material	UN	1,0000000	9,35	9,35
Auxiliar	051067 SBC	TUBO PVC AGUA SOLDÁVEL 25mm	Material	M	3,6000000	4,73	17,02
MO sem LS =>	42,91	LS =>	0,00	MO com LS =>	42,91		
Valor do BDI =>	27,17			Valor com BDI =>	120,36		
Quant. =>	1,0000000	Preço Total =>	120,36				

13.4	Código Banco	Descrição	Tipo	Und	Quant.	Valor Unit	Total
Composição	052850 SBC	PONTO AGUA FRIA PVC PICAIXA DESCARGA ACOPLADAVASO SANITARIO	INSTALACOES HIDRAULICAS - AGUA	UN	1,0000000	83,47	83,47
Composição	88248 SINAPI	AUXILIAR DE ENCANADOR OU BOMBEIRO HIDRÁULICO COM ENCARGOS COMPLEMENTARES	SEDI - SERVIÇOS DIVERSOS	H	0,7810000	17,48	13,65
Auxiliar	88267 SINAPI	ENCANADOR OU BOMBEIRO HIDRÁULICO COM ENCARGOS COMPLEMENTARES	SEDI - SERVIÇOS DIVERSOS	H	1,5630000	21,78	34,04
Composição	000682 SBC	LUVA PVC ROSCAVEL 3/4" AGUA FRIA	Material	UN	1,0000000	2,76	2,76
Auxiliar	003375 SBC	TUBO PVC AGUA ROSCA 1,1/2"	Material	M	0,5000000	35,69	17,84
Composição	004636 SBC	FITA TEFLON VEDA ROSCA 18mm x 25m	Material	M	3,8600000	0,19	0,73
Auxiliar	005181 SBC	JOELHO 90 PVC ROSCAVEL 3/4"	Material	UN	2,0000000	2,65	5,30
Composição	005715 SBC	NIPLE PVC ROSCA 3/4"	Material	UN	1,0000000	2,59	2,59
Auxiliar	005769 SBC	LUVA DE REDUCAO PVC ROSCAVEL 1" x 3/4"	Material	UN	1,0000000	6,56	6,56
MO sem LS =>	36,15	LS =>	0,00	MO com LS =>	36,15		
Valor do BDI =>	24,33			Valor com BDI =>	107,80		
Quant. =>	1,0000000	Preço Total =>	107,80				

13.5	Código Banco	Descrição	Tipo	Und	Quant.	Valor Unit	Total
Composição	023219 SBC	PONTO DE AGUA FRIA EM TUBO PVC SOLDÁVEL PARA LAVATORIO	REFORMA E RECONSTRUCAO	UN	1,0000000	83,36	83,36
Composição	88248 SINAPI	AUXILIAR DE ENCANADOR OU BOMBEIRO HIDRÁULICO COM ENCARGOS COMPLEMENTARES	SEDI - SERVIÇOS DIVERSOS	H	1,3290000	17,48	23,23
Auxiliar	88267 SINAPI	ENCANADOR OU BOMBEIRO HIDRÁULICO COM ENCARGOS COMPLEMENTARES	SEDI - SERVIÇOS DIVERSOS	H	1,3290000	21,78	28,94
Composição	002675 SBC	JOELHO 90 PVC SOLDÁVEL 25mm AGUA FRIA	Material	UN	1,0000000	0,83	0,83
Auxiliar	003389 SBC	ADESIVO PARA PVC bisnaga de 75 gramas	Material	UN	0,2000000	9,50	1,90
Composição	003487 SBC	LIXA PARA MADEIRA S422 NORTON 100	Material	UN	0,0200000	0,90	0,01
Auxiliar	003889 SBC	SOLUCAO LIMPADORA PARA TUBOS PVC FRASCO 1 LITRO	Material	UN	0,0300000	54,54	1,63
Composição	005621 SBC	LUVA PVC SOLDÁVEL 25mm	Material	UN	1,0000000	0,93	0,93
Auxiliar	005650 SBC	BUCHA REDUCAO LONGA PVC SOLDÁVEL 40x25mm	Material	UN	1,0000000	4,25	4,25
Composição	005676 SBC	JOELHO 90 PVC SOLDÁVEL AZUL 25mm x 3/4"	Material	UN	1,0000000	9,35	9,35
Auxiliar	051067 SBC	TUBO PVC AGUA SOLDÁVEL 25mm	Material	M	2,6000000	4,73	12,29
MO sem LS =>	39,09	LS =>	0,00	MO com LS =>	39,09		
Valor do BDI =>	21,29			Valor com BDI =>	21,29		

Obra
ETI PAULO FREIRE: ORÇAMENTO BASE: AMPLIAÇÃO DE EDIFICAÇÃO 2023

Bancos
SINAPI - 07/2023 - Maranhão
SBC - 07/2023 - Maranhão
ORSE - 06/2023 - Sergipe
SEINFRA - 027 - Ceará

B.D.I.
29,16%

Encargos Sociais
Desonerado: embutido nos
preços unitário dos insumos de
mão de obra, de acordo com as
bases.

Planilha Orçamentária Analítica

				Valor do BDI =>	24,30	Quant. =>	1,0000000	Preço Total =>	107,66
								Preço Total =>	107,66
13.6	Código Banco	Descrição	Tipo	Und	Quant.	Valor Unit	Total		
Composição	052711 SBC	PONTO DE AGUA FRIA PARA BEBEDOURO	INSTALACOES HIDRAULICAS - AGUA	UN	1,0000000	308,79	308,79		
Composição Auxiliar	88248 SINAPI	AUXILIAR DE ENCANADOR OU BOMBEIRO HIDRÁULICO COM ENCARGOS COMPLEMENTARES	SEDI - SERVIÇOS DIVERSOS	H	7,0300000	17,48	122,88		
Composição Auxiliar	88267 SINAPI	ENCANADOR OU BOMBEIRO HIDRÁULICO COM ENCARGOS COMPLEMENTARES	SEDI - SERVIÇOS DIVERSOS	H	4,4920000	21,78	97,83		
Insumo	000682 SBC	LUVA PVC ROSCAVEL 3/4" AGUA FRIA	Material	UN	2,0000000	2,76	5,52		
Insumo	003373 SBC	TUBO PVC AGUA ROSCA 3/4"	Material	M	5,0000000	11,58	57,90		
Insumo	004636 SBC	FITA TEFLON VEDA ROSCA 18mm x 25mm	Material	M	5,6000000	0,19	1,06		
Insumo	005181 SBC	JOELHO 90 PVC ROSCAVEL 3/4"	Material	UN	2,0000000	2,65	5,30		
Insumo	005715 SBC	NIPLE PVC ROSCA 3/4"	Material	UN	2,0000000	2,99	5,18		
Insumo	005769 SBC	LUVA DE REDUÇAO PVC ROSCAVEL 1" x 3/4"	Material	UN	2,0000000	6,56	13,12		
				MO sem LS =>	164,02	LS =>	0,00	MO com LS =>	164,02
				Valor do BDI =>	90,04			Valor com BDI =>	398,83
						Quant. =>	2,0000000	Preço Total =>	797,66

15	INSTALAÇÃO SANITÁRIA, TUBULAÇÕES E CONEXÕES DE PVC								1.615,96
15.1	Código Banco	Descrição	Tipo	Und	Quant.	Valor Unit	Total		
Composição	1678 ORSE	Ponto de esgoto com tubo de pvc rígido soldável de Ø 50 mm (pias de cozinha, máquinas de lavar, etc...)	Tubos e Conexões de PVC Rígido Soldável para Esgoto	un	1,0000000	109,83	109,83		
Composição Auxiliar	10549 ORSE	Encargos Complementares - Servente	Provisórios	h	0,3000000	3,72	1,11		
Composição Auxiliar	10554 ORSE	Encargos Complementares - Encanador	Provisórios	h	0,3000000	3,63	1,08		
Insumo	138 ORSE	Adesivo pvc em frasco de 850 gramas	Material	kg	0,0150000	72,41	1,08		
Insumo	1703 ORSE	Pasta lubrificante pl pvc je	Material	kg	0,0600000	63,50	3,81		
Insumo	2036 ORSE	Solucao limpadora pvc	Material	l	0,0230000	69,74	1,60		
Insumo	00000013 SINAPI	ESTOPA	Material	KG	0,0500000	18,09	0,90		
Insumo	00002696 SINAPI	ENCANADOR OU BOMBEIRO HIDRAULICO	Mão de Obra	H	0,3000000	16,55	4,96		
Insumo	00003518 SINAPI	JOELHO PVC, SOLDÁVEL, PB, 45 GRAUS, DN 50 MM, PARA ESGOTO PREDIAL	Material	UN	3,0000000	3,31	9,93		
Insumo	00003767 SINAPI	LIXA EM FOLHA PARA PAREDE OU MADEIRA, NUMERO 120 (COR VERMELHA)	Material	UN	0,2000000	0,89	0,17		
Insumo	00006111 SINAPI	SERVENTE DE OBRAS	Mão de Obra	H	0,3000000	11,70	3,51		
Insumo	00007097 SINAPI	TE SANITARIO, PVC, DN 50 X 50 MM, SERIE NORMAL, PARA ESGOTO PREDIAL	Material	UN	1,0000000	6,56	6,56		
Insumo	00009838 SINAPI	TUBO PVC SERIE NORMAL, DN 50 MM, PARA ESGOTO PREDIAL (NBR 5688)	Material	M	8,0000000	9,39	75,12		
				MO sem LS =>	8,47	LS =>	0,00	MO com LS =>	8,47
				Valor do BDI =>	32,02			Valor com BDI =>	141,85
						Quant. =>	3,0000000	Preço Total =>	425,55

15.2	Código Banco	Descrição	Tipo	Und	Quant.	Valor Unit	Total		
Composição	74104/001 SINAPI	CAIXA DE INSPEÇÃO EM ALVENARIA DE TUBO MACIÇO 60X60X60CM, REVESTIDA INTERNAMENTE COM BARRA LISA (CIMENTO E AREIA, TRAÇO 1:4) E=2,0CM, COM TAMPA PRÉ-MOLDADA DE CONCRETO E FUNDO DE CONCRETO 15MPA TIPO C - ESCAVAÇÃO E CONFECÇÃO	INHI - INSTALAÇÕES HIDROS SANITÁRIAS	UN	1,0000000	203,68	203,68		
Composição Auxiliar	94969 SINAPI	CONCRETO FCK = 15MPA, TRAÇO 1:3,4:3,5 (EM MASSA SECA DE CIMENTO/ AREIA MÉDIA/ BRITA 1) - PREPARO MECÂNICO COM BETONEIRA 600 L. AF. 05/2021	FUES - FUNDAÇÕES E ESTRUTURAS	m³	0,0180000	392,37	7,06		
Composição Auxiliar	93358 SINAPI	ESCAVAÇÃO MANUAL DE VALA COM PROFUNDIDADE MENOR OU IGUAL A 1,30 M. AF. 02/2021	MOV - MOVIMENTO DE TERRA	m³	0,2160000	58,79	14,85		
Composição Auxiliar	87335 SINAPI	ARGAMASSA TRAÇO 1:2:8 (EM VOLUME DE CIMENTO, CAL E AREIA MÉDIA ÚMIDA) PARA EMBOÇO/MASSA ÚNICA/ASSENTAMENTO DE ALVENARIA DE VEDAÇÃO, PREPARO MECÂNICO COM MISTURADOR DE EIXO HORIZONTAL DE 300 KG. AF. 08/2019	SEDI - SERVIÇOS DIVERSOS	m³	0,0228000	490,19	11,17		
Composição Auxiliar	88630 SINAPI	ARGAMASSA TRAÇO 1:4 (CIMENTO E AREIA MÉDIA), PREPARO MECÂNICO COM BETONEIRA 400 L. AF. 08/2014	SEDI - SERVIÇOS DIVERSOS	m³	0,0165000	441,71	7,28		
Composição Auxiliar	88316 SINAPI	SERVENTE COM ENCARGOS COMPLEMENTARES	SEDI - SERVIÇOS DIVERSOS	H	1,6500000	17,39	28,69		
Composição Auxiliar	88309 SINAPI	PEDREIRO COM ENCARGOS COMPLEMENTARES	SEDI - SERVIÇOS DIVERSOS	H	1,9000000	22,51	42,76		
Composição Auxiliar	6087 SINAPI	TAMPA EM CONCRETO ARMADO 60X60X5CM PICX INSPECAO/FOSSA SEPTICA	INHI - INSTALAÇÕES HIDROS SANITÁRIAS	UN	1,0000000	35,81	35,81		
Insumo	00001379 SINAPI	CIMENTO PORTLAND COMPOSTO CP II-32	Material	KG	0,8000000	0,84	0,67		
Insumo	00007258 SINAPI	TUBO CERAMICO MACICO COMUM *5 X 10 X 20* CM (L X A X C)	Material	UN	75,8860000	0,73	55,39		
				MO sem LS =>	70,51	LS =>	0,00	MO com LS =>	70,51
				Valor do BDI =>	59,39			Valor com BDI =>	263,07
						Quant. =>	3,0000000	Preço Total =>	789,21

15.3	Código Banco	Descrição	Tipo	Und	Quant.	Valor Unit	Total		
Composição	1679 ORSE	Ponto de esgoto com tubo de pvc rígido soldável de Ø 40 mm (lavatórios, mistérios, ralos sifonados, etc...)	Tubos e Conexões de PVC Rígido Soldável para Esgoto	un	1,0000000	70,39	70,39		
Composição Auxiliar	10549 ORSE	Encargos Complementares - Servente	Provisórios	h	0,6500000	3,72	2,41		
Composição Auxiliar	10554 ORSE	Encargos Complementares - Encanador	Provisórios	h	0,6500000	3,63	2,35		
Insumo	138 ORSE	Adesivo pvc em frasco de 850 gramas	Material	kg	0,0390000	72,41	2,82		
Insumo	1703 ORSE	Pasta lubrificante pl pvc je	Material	kg	0,0900000	63,50	5,71		
Insumo	2036 ORSE	Solucao limpadora pvc	Material	l	0,0600000	69,74	4,18		
Insumo	00002696 SINAPI	ENCANADOR OU BOMBEIRO HIDRAULICO	Mão de Obra	H	0,6500000	16,55	10,75		



Obra
ETI PAULO FREIRE: ORÇAMENTO BASE: AMPLIAÇÃO DE EDIFICAÇÃO 2023

Bancos
SINAPI - 07/2023 - Maranhão
SBC - 07/2023 - Maranhão
ORSE - 06/2023 - Sergipe
SEINFRA - 027 - Ceará

B.D.I.
29,16%

Encargos Sociais
Desonerado: embutido nos
preços unitário dos insumos de
mão de obra, de acordo com as
bases.

Planilha Orçamentária Analítica

Planilha Orçamentaria Analitica										
Insumo	00003516	SINAPI	JOELHO PVC, SOLDÁVEL, BB, 45 GRAUS, DN 40 MM, PARA ESGOTO PREDIAL	Material	UN	3,0000000	2,04	6,12		
Insumo	00003517	SINAPI	JOELHO PVC, SOLDÁVEL, BB, 90 GRAUS, SEM ANEL, DN 40 MM, PARA ESGOTO PREDIAL SECUNDARIO	Material	UN	3,0000000	1,84	5,52		
Insumo	00003767	SINAPI	LIXA EM FOLHA PARA PAREDE OU MADEIRA, NUMERO 120 (COR VERMELHA)	Material	UN	0,2000000	0,89	0,17		
Insumo	00006111	SINAPI	SERVENTE DE OBRAS	Mão de Obra	H	0,6500000	11,70	7,60		
Insumo	00009835	SINAPI	TUBO PVC SÉRIE NORMAL, DN 40 MM, PARA ESGOTO PREDIAL (NBR 5688)	Material	M	4,0000000	5,69	22,76		
				MO sem LS =>		18,35	LS =>	0,00	MO com LS =>	18,35
				Valor do BDI =>		20,52			Valor com BDI =>	90,91
					Quant. =>		3,0000000		Preço Total =>	272,73

15.4	Código Banco	Descrição	Tipo	Und	Quant.	Valor Unit	Total
Composição	1683 ORSE	Ponto de esgoto com tubo de pvc rígido soldável de Ø 100 mm (vaso sanitário)	Tubos e Conexões de PVC Rígido Soldável para Esgoto	pt	1,0000000	99,47	99,47
Composição Auxiliar	10549 ORSE	Encargos Complementares - Servente	Provisórios	h	0,4000000	3,72	1,48
Composição Auxiliar	10554 ORSE	Encargos Complementares - Encanador	Provisórios	h	0,4000000	3,63	1,45
Insumo	139 ORSE	Adesivo pvc em frasco de 850 gramas	Material	kg	0,0150000	72,41	1,08
Insumo	00000013 SINAPI	ESTOPA	Material	KG	0,0500000	18,09	0,90
Insumo	00002696 SINAPI	ENCANADOR OU BOMBEIRO HIDRAULICO	Mão de Obra	H	0,4000000	16,55	6,62
Insumo	00003520 SINAPI	JOELHO PVC, SOLDÁVEL, PB, 90 GRAUS, DN 100 MM, PARA ESGOTO PREDIAL	Material	UN	2,0000000	7,26	14,52
Insumo	00006111 SINAPI	SERVENTE DE OBRAS	Mão de Obra	H	0,4000000	11,70	4,68
Insumo	00009836 SINAPI	TUBO PVC SÉRIE NORMAL, DN 100 MM, PARA ESGOTO PREDIAL (NBR 5688)	Material	M	4,0000000	13,02	52,08
Insumo	00010908 SINAPI	JUNÇÃO DE REDUÇÃO INVERTIDA, PVC SOLDÁVEL, 100 X 50 MM, SÉRIE NORMAL PARA ESGOTO PREDIAL	Material	UN	1,0000000	16,66	16,66
				MO sem LS =>	11,30	LS =>	0,00
				Valor do BDI =>	29,00		
				Quant. =>	1,0000000	Preço Total =>	128,47
						Valor com BDI =>	128,47

16		PREVENÇÃO E COMBATE A INCÊNDIO						931,02	
16.0.1	Código Banco	Descrição	Tipo	Und	Quant.	Valor Unit	Total		
Composição	72553 SINAPI	EXTINTOR DE PQS 4KG - FORNECIMENTO E INSTALACAO	INES - INSTALAÇÕES ESPECIAIS	UN	1,0000000	198,62	198,62		
Composição Auxiliar	88267 SINAPI	ENCANADOR OU BOMBEIRO HIDRAULICO COM ENCARGOS COMPLEMENTARES	SEDI - SERVIÇOS DIVERSOS	H	0,3000000	21,78	6,53		
Composição Auxiliar	88316 SINAPI	SERVENTE COM ENCARGOS COMPLEMENTARES	SEDI - SERVIÇOS DIVERSOS	H	0,3000000	17,39	5,21		
Insumo	00004350 SINAPI	BUCHA DE NYLON, DIAMETRO DO FURO 8 MM, COMPRIMENTO 40 MM, COM PARAFUSO DE ROSCA SOBERBA, CABECA CHATA, FENDA SIMPLES, 4,8 X 50 MM	Material	UN	1,0000000	0,73	0,73		
Insumo	00010891 SINAPI	EXTINTOR DE INCENDIO PORTATIL COM CARGA DE PO QUIMICO SECO (PQS) DE 4 KG, CLASSE BC	Material	UN	1,0000000	186,15	186,15		
				MO sem LS =>	8,63	LS =>	0,00	MO com LS =>	8,63
				Valor do BDI =>	57,91			Valor com BDI =>	256,53
					Quant. =>	2,0000000		Preço Total =>	513,06

	Código Banco	Descrição	Tipo	Und	Quant.	Valor Unit	Total	
Insumo	00038774 SINAPI	LUMINARIA DE EMERGENCIA 30 LEDS, POTENCIA 2 W, BATERIA DE LITIO, AUTONOMIA DE 6 HORAS	Material	UN	1,0000000	18,34	18,34	
			MO sem LS =>	0,00	LS =>	0,00	MO com LS =>	0,00
			Valor do BDI =>	5,34			Valor com BDI =>	23,68
				Quant. =>	12,0000000	Preço Total =>	284,16	

	Código Banco	Descrição	Tipo	Und	Quant.	Valor Unit	Total		
Insumo	00037539	SINAPI	PLACA DE SINALIZACAO DE SEGURANCA CONTRA INCENDIO, FOTOLUMINESCENTE, RETANGULAR, *13 X 26" CM, EM PVC *2" MM ANTI-CHAMAS (SIMBOLOS, CORES E PICTOGRAMAS CONFORME NBR 16820)	Material	UN	1,0000000	25,90	25,90	
				MO sem LS =>	0,00	LS =>	0,00	MO com LS =>	0,00
				Valor do BDI =>	7,55			Valor com BDI =>	33,45
					Quant. =>	4,0000000		Preço Total =>	133,80

17	LOUÇAS E METAIS						9.851,67		
17.1	Código Banco	Descrição	Tipo	Und	Quant.	Valor Unit	Total		
Composição	94794 SINAPI	REGISTRO DE GAVETA BRUTO, LATÃO, ROSCÁVEL, 1 1/2, COM ACABAMENTO E CANOPLA CROMADOS, INSTALADO EM RESERVAÇÃO DE ÁGUA DE EDIFICAÇÃO QUE POSSUA RESERVATÓRIO DE FIBRAFRIBROCIMENTO FORNECIMENTO E INSTALAÇÃO, AF_06/2016	INHÍ - INSTALAÇÕES HIDROSANITÁRIAS	UN	1,0000000	133,78	133,78		
Composição Auxiliar	88248 SINAPI	AUXILIAR DE ENCANADOR OU BOMBEIRO HIDRÁULICO COM ENCARGOS COMPLEMENTARES	SEDI - SERVIÇOS DIVERSOS	H	0,3743000	17,48	6,54		
Composição Auxiliar	88267 SINAPI	ENCANADOR OU BOMBEIRO HIDRÁULICO COM ENCARGOS COMPLEMENTARES	SEDI - SERVIÇOS DIVERSOS	H	0,3743000	21,78	8,15		
Insumo	00003148 SINAPI	FITA VEDA ROSCA EM ROLOS DE 18 MM X 50 M (L X C)	Material	UN	0,0192000	14,38	0,27		
Insumo	00006015 SINAPI	REGISTRO GAVETA COM ACABAMENTO E CANOPLA CROMADOS, SIMPLES, BITOLA 1 1/2" (REF 1509)	Material	UN	1,0000000	118,82	118,82		
				MO sem LS =>	11,01	LS =>	0,00	MO com LS =>	11,01
				Valor do BDI =>	39,01			Valor com BDI =>	172,79
					Quant. =>	3,0000000		Preço Total =>	518,37

17.2	Código Banco	Descrição	Tipo	Und	Quant.	Valor Unit.	Total
Composição	88883 SINAPI	SIFÃO DO TIPO FLEXÍVEL EM PVC 1 X 1 1/2 - FORNECIMENTO E INSTALAÇÃO, AF_01/2020	INHÍ - INSTALAÇÕES HIDROSANITÁRIAS	UN	1,00000000	11,16	11,16
Composição Auxiliar	88267 SINAPI	ENCANADOR OU BOMBEIRO HIDRÁULICO COM ENCARGOS COMPLEMENTARES	SEDI - SERVIÇOS DIVERSOS	H	0,0845000	21,78	1,84
Composição Auxiliar	88316 SINAPI	SERVENTE COM ENCARGOS COMPLEMENTARES	SEDI - SERVIÇOS DIVERSOS	H	0,0268000	17,39	0,46
Insumo	00003146 SINAPI	FITA VEDA ROSCA EM ROLOS DE 18 MM X 10 M (L X C)	Material	UN	0,0332000	3,90	0,12
Insumo	00044945 SINAPI	SIFÃO / TUBO SINFONADO EXTENSÍVEL/SANFONADO, UNIVERSAL/ SIMPLES, ENTRE 50 A 70" CM, DE PLÁSTICO BRANCO	Material	UN	1,00000000	8,74	8,74
				MO sem LS ==>	1,73	LS ==>	0,00
				MO com LS ==>		1,73	23 de 29

Encargos Sociais
Desonerado (empate por
preços unitário dos insumos de
mão de obra, de acordo com as
bases.

Obra
ETI PAULO FREIRE: ORÇAMENTO BASE: AMPLIAÇÃO DE EDIFICAÇÃO 2023

Bancos
SINAPI - 07/2023 - Maranhão
SBC - 07/2023 - Maranhão
ORSE - 06/2023 - Sergipe
SEINFRA - 027 - Ceará

B.D.I.
29,16%

Planilha Orçamentária Analítica

Valor do BDI => 3,25
Quant. => 5,0000000
Valor com BDI => 14,41
Preço Total => 72,05

17.3	Código Banco	Descrição	Tipo	Und	Quant.	Valor Unit.	Total
Composição	86910 SINAPI	TORNEIRA CROMADA TUBO MÓVEL, DE PAREDE, 1/2 OU 3/4, PARA PIA DE COZINHA, PADRÃO MÉDIO - FORNECIMENTO E INSTALAÇÃO. AF_01/2020	INHÍ - INSTALAÇÕES HIDROSANITÁRIAS	UN	1,0000000	134,86	134,86
Composição Auxiliar	88267 SINAPI	ENCANADOR OU BOMBEIRO HIDRÁULICO COM ENCARGOS COMPLEMENTARES	SEDI - SERVIÇOS DIVERSOS	H	0,1164000	21,78	2,53
Composição Auxiliar	88316 SINAPI	SERVENTE COM ENCARGOS COMPLEMENTARES	SEDI - SERVIÇOS DIVERSOS	H	0,0367000	17,39	0,63
Insumo	00003146 SINAPI	FITA VEDA ROSCA EM ROLOS DE 18 MM X 10 M (L X C)	Material	UN	0,0210000	3,90	0,08
Insumo	00011773 SINAPI	TORNEIRA METÁLICA CROMADA DE PAREDE, PARA COZINHA, BICA MÓVEL, COM AREJADOR, 1/2 " OU 3/4 " (REF 1167 / 1168)	Material	UN	1,0000000	131,62	131,62

MO sem LS => 2,39
Valor do BDI => 39,32
LS => 0,00
Valor com BDI => 174,18
Quant. => 3,0000000
Preço Total => 522,54

17.4	Código Banco	Descrição	Tipo	Und	Quant.	Valor Unit.	Total
Composição	96805 SINAPI	KIT CHASSI PEX, PRÉ-FABRICADO, PARA CHUVEIRO COM REGISTROS DE PRESSÃO E CONEXÕES POR ANEL DESLIZANTE. FORNECIMENTO E INSTALAÇÃO. AF_06/2015	INHÍ - INSTALAÇÕES HIDROSANITÁRIAS	UN	1,0000000	187,16	187,16
Composição Auxiliar	88248 SINAPI	AUXILIAR DE ENCANADOR OU BOMBEIRO HIDRÁULICO COM ENCARGOS COMPLEMENTARES	SEDI - SERVIÇOS DIVERSOS	H	0,4094000	17,48	7,15
Composição Auxiliar	88267 SINAPI	ENCANADOR OU BOMBEIRO HIDRÁULICO COM ENCARGOS COMPLEMENTARES	SEDI - SERVIÇOS DIVERSOS	H	0,6141000	21,78	13,37
Insumo	00039353 SINAPI	KIT CHUVEIRO PARA INSTALAÇÃO PEX, QUADRO METÁLICO COM 2 TRAVESSAS, SUPERIOR COM ESPERA PARA CHUVEIRO E INFERIOR COM 2 REGISTROS DE PRESSÃO DE 1/2", LARGURA DE "390" MM X ALTURA DE "800" MM, PARA CONEXÃO COM ANEL DESLIZANTE (INCLUI REGISTROS PRESSÃO E TUBOS PEX COM CONEXÕES, SEM REGISTRO GAVETA, NÃO INCLUI CARENAGEM)	Material	UN	1,0000000	166,66	166,66

MO sem LS => 15,49
Valor do BDI => 54,58
LS => 0,00
Valor com BDI => 241,76
Quant. => 1,0000000
Preço Total => 241,76

17.5	Código Banco	Descrição	Tipo	Und	Quant.	Valor Unit.	Total
Composição	86936 SINAPI	LAVATÓRIO LOUÇA BRANCA COM COLUNA, "44 X 35,5" CM, PADRÃO POPULAR, INCLUI SIFÃO FLEXÍVEL EM PVC, VÁLVULA E ENGATE FLEXÍVEL 30CM EM PLÁSTICO E COM TORNEIRA CROMADA PADRÃO POPULAR - FORNECIMENTO E INSTALAÇÃO. AF_01/2020	INHÍ - INSTALAÇÕES HIDROSANITÁRIAS	UN	1,0000000	434,89	434,89
Composição Auxiliar	86879 SINAPI	VÁLVULA EM PLÁSTICO 1 PARA PIA, TANQUE OU LAVATÓRIO, COM OU SEM LADRÃO - FORNECIMENTO E INSTALAÇÃO. AF_01/2020	INHÍ - INSTALAÇÕES HIDROSANITÁRIAS	UN	1,0000000	8,61	8,61
Composição Auxiliar	86893 SINAPI	SIFÃO DO TIPO FLEXÍVEL EM PVC 1 X 1,1/2 - FORNECIMENTO E INSTALAÇÃO. AF_01/2020	INHÍ - INSTALAÇÕES HIDROSANITÁRIAS	UN	1,0000000	11,16	11,16
Composição Auxiliar	86884 SINAPI	ENGATE FLEXÍVEL EM PLÁSTICO BRANCO, 1/2 X 30CM - FORNECIMENTO E INSTALAÇÃO. AF_01/2020	INHÍ - INSTALAÇÕES HIDROSANITÁRIAS	UN	1,0000000	9,52	9,52
Composição Auxiliar	86902 SINAPI	LAVATÓRIO LOUÇA BRANCA COM COLUNA, "44 X 35,5" CM, PADRÃO POPULAR - FORNECIMENTO E INSTALAÇÃO. AF_01/2020	INHÍ - INSTALAÇÕES HIDROSANITÁRIAS	UN	1,0000000	326,91	326,91
Composição Auxiliar	86906 SINAPI	TORNEIRA CROMADA DE MESA, 1/2 OU 3/4, PARA LAVATÓRIO, PADRÃO POPULAR - FORNECIMENTO E INSTALAÇÃO. AF_01/2020	INHÍ - INSTALAÇÕES HIDROSANITÁRIAS	UN	1,0000000	78,69	78,69

MO sem LS => 29,49
Valor do BDI => 126,81
LS => 0,00
Valor com BDI => 561,70
Quant. => 1,0000000
Preço Total => 561,70

17.6	Código Banco	Descrição	Tipo	Und	Quant.	Valor Unit.	Total
Composição	190429 SBC	BANCADA EM GRANITO CINZA ANDORINHA	APARELHOS SANITÁRIOS	m²	1,0000000	481,50	481,50
Composição Auxiliar	89243 SINAPI	AJUDANTE ESPECIALIZADO COM ENCARGOS COMPLEMENTARES	SEDI - SERVIÇOS DIVERSOS	H	0,7580000	17,92	13,58
Composição Auxiliar	89274 SINAPI	MARMORISTA/GRANITEIRO COM ENCARGOS COMPLEMENTARES	SEDI - SERVIÇOS DIVERSOS	H	0,7580000	22,40	16,97
Insumo	000050 SBC	CIMENTO PORTLAND CP III 32RS NBR 11578 (quilo)	Material	KG	4,6000000	0,84	3,86
Insumo	000100 SBC	AREIA GROSSA LAVADA	Material	m³	0,0010000	65,84	0,06
Insumo	001100 SBC	CIMENTO DIRECIONAL BRANCO (SACO 1 QUILOGRAMA)	Material	KG	1,8200000	5,62	10,22
Insumo	004612 SBC	APOIO EM MÃO FRANCESA EM AÇO INOXIDÁVEL 304 27x15cm	Material	UN	2,0000000	121,28	242,56
Insumo	008184 SBC	GRANITO CINZA ANDORINHA 3cm	Material	m²	1,0500000	185,00	194,25

MO sem LS => 22,19
Valor do BDI => 140,40
LS => 0,00
Valor com BDI => 621,90
Quant. => 7,2000000
Preço Total => 4.477,68

17.7	Código Banco	Descrição	Tipo	Und	Quant.	Valor Unit.	Total
Composição	190605 SBC	TANQUE DUPLO DE GRANITO SINTÉTICO 1,00x 51cm C/ METAIS	APARELHOS SANITÁRIOS	UN	1,0000000	1.016,22	1.016,22
Composição Auxiliar	88248 SINAPI	AUXILIAR DE ENCANADOR OU BOMBEIRO HIDRÁULICO COM ENCARGOS COMPLEMENTARES	SEDI - SERVIÇOS DIVERSOS	H	3,1200000	17,48	54,53
Composição Auxiliar	88267 SINAPI	ENCANADOR OU BOMBEIRO HIDRÁULICO COM ENCARGOS COMPLEMENTARES	SEDI - SERVIÇOS DIVERSOS	H	2,8180000	21,78	61,37
Insumo	000050 SBC	CIMENTO PORTLAND CP III 32RS NBR 11578 (quilo)	Material	KG	4,0000000	0,84	3,36
Insumo	000100 SBC	AREIA GROSSA LAVADA	Material	m³	0,0010000	65,84	0,06
Insumo	001100 SBC	CIMENTO DIRECIONAL BRANCO (SACO 1 QUILOGRAMA)	Material	KG	1,2000000	5,62	6,74
Insumo	003829 SBC	TORNEIRA PARA TANQUE REF. 1133 CROMADA 1/2"	Material	UN	2,0000000	131,90	263,80
Insumo	004636 SBC	FITA TEFLON VEDA ROSCA 18mm x 25m	Material	M	0,8000000	0,19	0,15
Insumo	017084 SBC	SIFÃO PARA TANQUE 1,1/4" x 1,1/2" PERLEX	Material	UN	2,0000000	151,90	303,80
Insumo	033134 SBC	VÁLVULA INOXIDÁVEL LONGA PARA TANQUE 2,1/2"x1,1/4"	Material	UN	1,0000000	71,21	71,21
Insumo	037084 SBC	TANQUE DUPLO DE GRANITO SINTÉTICO PREMIUM 1,00x0,60m	Material	UN	1,0000000	251,20	251,20

MO sem LS => 86,89
LS => 0,00
Valor com BDI => 86,89
Quant. => 24 de 29

Obra
ETI PAULO FREIRE: ORÇAMENTO BASE: AMPLIAÇÃO DE EDIFICAÇÃO 2023

Bancos
SINAPI - 07/2023 - Maranhão
SBC - 07/2023 - Maranhão
ORSE - 06/2023 - Sergipe
SEINFRA - 027 - Ceará

B.D.I.
29.16%

Encargos Sociais
Desonerado, embutido no
preço unitário dos insumos de
mão de obra, de acordo com as
bases.

Planilha Orçamentária Analítica

Planilha Orçamentaria Analitica				Valor do BDI =>	296,32	Valor com BDI =>		1.312,54	
				Quant. =>		1,00000000	Preço Total =>	1.312,54	
17.8	Código Banco	Descrição	Tipo	Und	Quant.	Valor Unit	Total		
Composição	86936 SINAPI	CUBA DE EMBUTIR DE AÇO INOXIDÁVEL MEDIA, INCLUSO VÁLVULA TIPO AMERICANA E SIFÃO TIPO GARRAFA EM METAL CROMADO - FORNECIMENTO E INSTALAÇÃO. AF_01/2020	INHI - INSTALAÇÕES HIDROS SANITÁRIAS	UN	1,00000000	553,59	553,59		
Composição Auxiliar	86878 SINAPI	VÁLVULA EM METAL CROMADO TIPO AMERICANA 3 1/2 X 1 1/2 PARA P/A - FORNECIMENTO E INSTALAÇÃO. AF_01/2020	INHI - INSTALAÇÕES HIDROS SANITÁRIAS	UN	1,00000000	90,07	90,07		
Composição Auxiliar	86881 SINAPI	SIFÃO DO TIPO GARRAFA EM METAL CROMADO 1 X 1 1/2 - FORNECIMENTO E INSTALAÇÃO. AF_01/2020	INHI - INSTALAÇÕES HIDROS SANITÁRIAS	UN	1,00000000	256,93	256,93		
Composição Auxiliar	86900 SINAPI	CUBA DE EMBUTIR RETANGULAR DE AÇO INOXIDÁVEL, 46 X 30 X 12 CM - FORNECIMENTO E INSTALAÇÃO. AF_01/2020	INHI - INSTALAÇÕES HIDROS SANITÁRIAS	UN	1,00000000	206,59	206,59		
				MO sem LS =>	19,02	LS =>	0,00	MO com LS =>	19,02
				Valor do BDI =>	161,42			Valor com BDI =>	715,01
				Quant. =>		3,00000000	Preço Total =>	2.145,03	
								20.165,00	
18	SERVIÇOS FINAIS							20.165,00	
18.1	Código Banco	Descrição	Tipo	Und	Quant.	Valor Unit	Total		
Composição	210023 SBC	LIMPEZA FINAL DE OBRAS	LIMPEZA	m²	1,00000000	31,23	31,23		
Composição	88318 SINAPI	SERVEENTE COM ENCARGOS COMPLEMENTARES	SEDI - SERVIÇOS DIVERSOS	H	1,77700000	17,39	30,90		
Auxiliar Insumo	001500 SBC	ESTOPA COMUM EMBALAGEM 200 GRAMAS	Material	UN	0,09000000	3,72	0,33		
				MO sem LS =>	21,25	LS =>	0,00	MO com LS =>	21,25
				Valor do BDI =>	9,10			Valor com BDI =>	40,33
				Quant. =>		500,00000000	Preço Total =>	20.165,00	

Total sem BDI	665.344,17
Total do BDI	193.929,43
Total Geral	859.273,60

Alexandre Chaves Mota
Diretor de Infraestrutura
Matricula: 5456674-1

Obra
ETI PAULO FREIRE: ORÇAMENTO BASE: AMPLIAÇÃO DE EDIFICAÇÃO
2023

Bancos
SINAPI - 07/2023 - Maranhão
SBC - 07/2023 - Maranhão
ORSE - 06/2023 - Sergipe
SEINFRA - 027 - Ceará

B.D.I.
29,16%

Código Banco	Descrição	Curva ABC de Serviços	Tipo	Und	Quant.	Valor Unit	Total	Peso (%)	Peso Acumulado (%)
95952 SINAPI	(COMPOSIÇÃO REPRESENTATIVA) EXECUÇÃO DE ESTRUTURAS DE CONCRETO ARMADO CONVENCIONAL, PARA EDIFICAÇÃO HABITACIONAL MULTIFAMILIAR (PRÉDIO), FCK = 25 MPa. AF_01/2017: PILARES/ VIGAMENTO SUPERIOR E VIGAMENTO DE AMARRAÇÃO DO PLATIBANDA (COMPOSIÇÃO REPRESENTATIVA) DO SERVIÇO DE ALVENARIA DE VEDAÇÃO DE BLOCOS VAZADOS DE CERÂMICA DE 9X19X19CM (ESPESSURA 9CM), PARA EDIFICAÇÃO HABITACIONAL UNIFAMILIAR (CASA) E EDIFICAÇÃO PÚBLICA PADRÃO. AF_11/2014	FUES - FUNDAÇÕES E ESTRUTURAS	m³	32,87	2.914,71	95.806,51	11,15	11,15	
89168 SINAPI		PARE - PAREDES/PAINÉIS	m²	820,96	113,42	93.113,28	10,84	21,99	
72110 SINAPI	ESTRUTURA METALICA EM TESOURAS OU TRELICAS, VAO LIVRE DE 12M, FORNECIMENTO E MONTAGEM, NAO SENDO CONSIDERADOS OS FECHAMENTOS METALICOS, AS COLUNAS, OS SERVICOS GERAIS EM ALVENARIA E CONCRETO, AS TELHAS DE COBERTURA E A PINTURA DE ACABAMENTO	COBE - COBERTURA	m²	500,0	184,05	92.025,00	10,71	32,70	
104162 SINAPI	PISO EM GRANILITE, MARMORITE OU GRANITINA EM AMBIENTES INTERNOS, COM ESPESSURA DE 8 MM, INCLUSO MISTURA EM BETONEIRA, COLOCAÇÃO DAS JUNTAS, APLICAÇÃO DO PISO, 4 POLIMENTOS COM POLITRIZ, ESTUCAMENTO, SELADOR E CERA. AF_06/2022	PISO - PISOS	m²	500,0	125,18	62.590,00	7,28	39,98	
96486 SINAPI	FORRO DE PVC, LISO, PARA AMBIENTES COMERCIAIS, INCLUSIVE ESTRUTURA DE FIXAÇÃO. AF_05/2017_P	REVE - REVESTIMENTO E TRATAMENTO DE SUPERFÍCIES	m²	500,0	113,14	56.570,00	6,58	46,56	
87265 SINAPI	REVESTIMENTO CERÂMICO PARA PAREDES INTERNAS COM PLACAS TIPO ESMALTADA EXTRA DE DIMENSÕES 20X20 CM APLICADAS EM AMBIENTES DE ÁREA MAIOR QUE 5 M² NA ALTURA INTEIRA DAS PAREDES. AF_06/2014	REVE - REVESTIMENTO E TRATAMENTO DE SUPERFÍCIES	m²	409,01	85,86	35.117,59	4,09	50,65	
87547 SINAPI	MASSA ÚNICA, PARA RECEBIMENTO DE PINTURA, EM ARGAMASSA TRAÇO 1:2:8, PREPARO MECÂNICO COM BETONEIRA 400L, APLICADA MANUALMENTE EM FACES INTERNAS DE PAREDES, ESPESSURA DE 10MM, COM EXECUÇÃO DE TALISCAS. AF_06/2014	REVE - REVESTIMENTO E TRATAMENTO DE SUPERFÍCIES	m²	1.232,91	26,90	33.263,91	3,87	54,52	
88497 SINAPI	APLICAÇÃO E LIXAMENTO DE MASSA LÁTEX EM PAREDES, DUAS DEMÃOS. AF_06/2014	PINT - PINTURAS	m²	1.232,91	18,81	23.191,03	2,70	57,22	
3395 ORSE	Ponto de luz em teto ou parede, com eletroduto de pvc flexível sanfonado embutido Ø 3/4"	Conversão InfoWorck	un	70,0	326,12	22.828,40	2,66	59,88	
94570 SINAPI	JANELA DE ALUMÍNIO DE CORRER COM 2 FOLHAS PARA VIDROS, COM VIDROS, BATENTE, ACABAMENTO COM ACETATO OU BRILHANTE E FERRAGENS, EXCLUSIVE ALIZAR E CONTRAMARCO, FORNECIMENTO E INSTALAÇÃO. AF_12/2019	ESQV - ESQUADRIAS/FERRAGENS/VIDROS	m²	47,2	478,66	22.592,75	2,63	62,51	
210023 SBC	LIMPEZA FINAL DE OBRAS	LIMPEZA	m²	500,0	40,33	20.165,00	2,35	64,85	
98458 SINAPI	TAPUME COM COMPENSADO DE MADEIRA. AF_05/2018	CANT - CANTEIRO DE OBRAS	m²	100,0	192,97	19.297,00	2,25	67,10	
94445 SINAPI	TELHAMENTO COM TELHA CERÂMICA CAPA-CANAL, TIPO PLAN. COM ATÉ 2 ÁGUAS, INCLUSO TRANSPORTE VERTICAL. AF_07/2019	COBE - COBERTURA	m²	372,0	51,32	19.091,04	2,22	69,32	
87620 SINAPI	CONTRAPISO EM ARGAMASSA TRAÇO 1:4 (CIMENTO E AREIA), PREPARO MECÂNICO COM BETONEIRA 400 L, APLICADO EM ÁREAS SECAS SOBRE LAJE, ADERIDO, ESPESSURA 2CM. AF_06/2014	PISO - PISOS	m²	500,0	36,85	18.325,00	2,13	71,45	
88489 SINAPI	APLICAÇÃO MANUAL DE PINTURA COM TINTA LÁTEX ACRÍLICA EM PAREDES, DUAS DEMÃOS. AF_06/2014	PINT - PINTURAS	m²	1.232,91	14,75	18.185,42	2,12	73,57	
CPU 007.7 Próprio	ADMINISTRAÇÃO LOCAL	ASTU - ASSENTAMENTO DE TUBOS E PECAS	MÊS	3,0	5.034,99	15.104,97	1,76	75,33	
94226 SINAPI	SUBCOBERTURA COM MANTA PLÁSTICA REVESTIDA POR PELÍCULA DE ALUMÍNIO, INCLUSO TRANSPORTE VERTICAL. AF_07/2019	COBE - COBERTURA	m²	500,0	24,96	12.480,00	1,45	76,78	
101965 SINAPI	PEITORIL LINEAR EM GRANITO OU MÁRMORE, L = 15CM, COMPRIMENTO DE ATÉ 2M, ASSENTADO COM ARGAMASSA 1:6 COM ADITIVO. AF_11/2020	REVE - REVESTIMENTO E TRATAMENTO DE SUPERFÍCIES	M	55,1	203,47	11.211,19	1,30	78,08	
93358 SINAPI	ESCAVAÇÃO MANUAL DE VALA COM PROFUNDIDADE MENOR OU IGUAL A 1,30 M. AF_02/2021	MOVT - MOVIMENTO DE TERRA	m³	116,98	88,84	10.392,50	1,21	79,29	
068039 SBC	REDE DISTRIBUIÇÃO ENERGIA DE SALÃO PARA AUDITÓRIO	INSTALACOES ELETRICAS - REDES PREDIAIS	m²	116,12	80,32	9.328,75	1,09	80,38	
3298 ORSE	Ponto de tomada 2p+T, ABNT, de embutir, 10 A, com eletroduto de pvc flexível sanfonado embutido Ø 3/4", fio rígido 2,5mm² (fio 12), inclusive placa em pvc e aterramento	Conversão InfoWorck	pt	34,0	262,00	8.908,00	1,04	81,42	
87553 SINAPI	EMBOÇO, PARA RECEBIMENTO DE CERÂMICA, EM ARGAMASSA TRAÇO 1:2:8, PREPARO MECÂNICO COM BETONEIRA 400L, APLICADO MANUALMENTE EM FACES INTERNAS DE PAREDES, PARA AMBIENTE COM ÁREA MAIOR QUE 10M², ESPESSURA DE 10MM, COM EXECUÇÃO DE TALISCAS. AF_06/2014	REVE - REVESTIMENTO E TRATAMENTO DE SUPERFÍCIES	m²	409,01	21,41	8.756,90	1,02	82,44	
74077/001 SINAPI	LOCAÇÃO CONVENCIONAL DE OBRA, ATRAVÉS DE GABARITO DE TABUAS CORRIDAS PONTALETADAS, SEM REAPROVEITAMENTO	SERT - SERVIÇOS TÉCNICOS	m²	500,0	17,21	8.605,00	1,00	83,44	
100890 SINAPI	KIT DE PORTA DE MADEIRA FRISADA, SEMI-OCAL (LEVE OU MÉDIA), PADRÃO POPULAR, 80X210CM, ESPESSURA DE 3,5CM, ITENS INCLUSOS: DOBRADIÇAS, MONTAGEM E INSTALAÇÃO DE BATENTE, FECHADURA COM EXECUÇÃO DO FURO - FORNECIMENTO E INSTALAÇÃO. AF_12/2019	ESQV - ESQUADRIAS/FERRAGENS/VIDROS	UN	8,0	1.064,65	8.517,20	0,99	84,43	
00006077 SINAPI	ARGILA OU BARRO PARA ATERRO/REATERRO (RETIRADO NA JAZIDA, SEM TRANSPORTE)	Material	m³	174,0	47,15	8.204,10	0,95	85,38	
87879 SINAPI	CHAPISCO APLICADO EM ALVENARIAS E ESTRUTURAS DE CONCRETO INTERNAS, COM COLHER DE PEDREIRO, ARGAMASSA TRAÇO 1:3 COM PREPARO EM BETONEIRA 400L. AF_06/2014	REVE - REVESTIMENTO E TRATAMENTO DE SUPERFÍCIES	m²	1.641,82	4,92	8.078,24	0,94	86,32	
94993 SINAPI	EXECUÇÃO DE PASSEIO (CALÇADA) OU PISO DE CONCRETO COM CONCRETO MOLDADO IN LOCO, USINADO, ACABAMENTO CONVENCIONAL, ESPESSURA 6 CM, ARMADO, AF_08/2022	PISO - PISOS	m²	77,0	98,16	7.558,32	0,88	87,20	
88485 SINAPI	APLICAÇÃO DE FUNDO SELADOR ACRÍLICO EM PAREDES, UMA DEMÃO, AF_06/2014	PINT - PINTURAS	m²	1.232,91	4,04	5.720,70	0,67	87,87	
12178 ORSE	SAÍDA DO AUDITÓRIO: Porta em chapa de ferro em barra 1,1/4" x 1/4" cantoneira 2" x 1/4" inclusive dobradiças, ferrolhos e chumbadores em chapa de ferro ø=1/8"	Esquadrias de Ferro	m²	4,2	1.361,70	5.719,14	0,67	88,53	
190429 SBC	CANTINA: BANCADA EM GRANITO CINZA ANDORINHA	APARELHOS SANITARIOS	m²	8,46	621,90	5.261,27	0,61	89,15	
13095 ORSE	Porta em vidro temperado 10mm, na cor verde, inclusive ferragens e instalação, exlusive puxador	Vidros Temperados	m²	4,2	1.230,83	5.169,48	0,60	89,75	
91926 SINAPI	CABO DE COBRE FLEXÍVEL ISOLADO, 2,5 MM², ANTI-CHAMA 450/750 V, PARA CIRCUITOS TERMINAIS - FORNECIMENTO E INSTALAÇÃO, AF_12/2015	INEL - INSTALAÇÃO ELÉTRICA/ELETTRIFICAÇÃO E ILUMINAÇÃO EXTERNA	M	1.000,0	5,02	5.020,00	0,58	90,33	
91873 SINAPI	ELETRODUTO RÍGIDO ROSCÁVEL, PVC, DN 40 MM (1 1/4"), PARA CIRCUITOS TERMINAIS, INSTALADO EM PAREDE - FORNECIMENTO E INSTALAÇÃO. AF_12/2015	INEL - INSTALAÇÃO ELÉTRICA/ELETTRIFICAÇÃO E ILUMINAÇÃO EXTERNA	M	200,0	25,05	5.010,00	0,58	90,91	
12012 ORSE	SAÍDA DO REFEITÓRIO: Porta em grade do ferro de correr, Ø quadro em tubo quadrado 2", barra redonda 3/4" na vertical e barra chata 2" x 1/4" na horizontal, inclusive ferrolho, roldanas e trilhos p/ penitenciária	Esquadras de Ferro	m²	4,2	1.173,98	4.930,71	0,57	91,49	

Obra
ETI PAULO FREIRE: ORÇAMENTO BASE: AMPLIAÇÃO DE EDIFICAÇÃO
2023

Bancos
SINAPI - 07/2023 - Maranhão
SBC - 07/2023 - Maranhão
ORSE - 06/2023 - Sergipe
SEINFRA - 027 - Ceará

B.D.I.
29,16%

Encargos Sociais
Desonerado: embutido nos preços unitários dos insumos de mão de obra, de acordo com as bases.

Código Banco		Descrição		Curva ABC de Serviços	Und	Quant.	Valor Unit	Total	Peso (%)	Peso Acumulado (%)
				Tipo						
93182	SINAPI	VERGA PRÉ-MOLDADA PARA JANELAS COM ATÉ 1,5 M DE VÃO. AF_03/2015	FUES - FUNDAÇÕES E ESTRUTURAS		M	59,6	63,12	3.761,95	0,44	91,93
97589	SINAPI	LUMINÁRIA TIPO PLAFON EM PLÁSTICO, DE SOBREPOR, COM 1 LÂMPADA FLUORESCENTE DE 15 W, SEM REATOR - FORNECIMENTO E INSTALAÇÃO. AF_02/2020	INEL - INSTALAÇÃO ELÉTRICA/ELETRIFICAÇÃO E ILUMINAÇÃO EXTERNA		UN	70,0	47,63	3.334,10	0,39	92,31
111313	SBC	CANTINA: PORTA CHAPA DE AÇO ENROLAR TIPO TIO LINHO	ESQUADRIAS DE FERRO		m²	2,0	1.662,99	3.325,98	0,39	92,70
93382	SINAPI	REATERRO MANUAL DE VALAS COM COMPACTAÇÃO MECANIZADA. AF_04/2016	MOVT - MOVIMENTO DE TERRA		m³	97,5	31,23	3.044,92	0,35	93,06
93198	SINAPI	CONTRAVERGA MOLDADA IN LOCO COM UTILIZAÇÃO DE BLOCOS CANALETA PARA VÃOS DE ATÉ 1,5 M DE COMPRIMENTO. AF_03/2016	FUES - FUNDAÇÕES E ESTRUTURAS		M	59,6	46,12	2.867,95	0,33	93,39
74209/001	SINAPI	PLACA DE OBRA EM CHAPA DE AÇO GALVANIZADO	CANT - CANTEIRO DE OBRAS		m²	5,0	476,08	2.856,48	0,33	93,72
3278	ORSE	Ponto de interruptor 01 seção (1 s) embutido com eletroduto de pvc flexível sanfonado Ø 3/4"	Conversão InfoWorça		pt	12,0	236,95	2.843,40	0,33	94,05
97656	SINAPI	REMOÇÃO DE TESOURAS METÁLICAS, COM VÃO MENOR QUE 8M, DE FORMA MANUAL, SEM REAPROVEITAMENTO. AF_12/2017	SERP - SERVIÇOS PRELIMINARES		UN	8,0	339,05	2.712,40	0,32	94,37
72887	SINAPI	TRANSPORTE COMERCIAL COM CAMINHÃO BASCULANTE 6 M3, RODOVIA PAVIMENTADA - 5KM	MOVT - MOVIMENTO DE TERRA		M3XKM	1.740,0	1,52	2.644,80	0,31	94,68
12104	ORSE	CORREDOR / SALAS DE AULA: Porta de ferro de abrir, c/ gradil em barra chata 3/4" x 1/8", inclusive requadro, ferroli e dobradiças e fechadura, conforme desenho	343		m²	4,2	599,41	2.517,52	0,29	94,97
3292	ORSE	Ponto de tomada 3p para ar condicionado até 3000 va, com eletroduto de pvc rígido embutido Ø 3/4", incluindo conjunto astop/30a-220v, inclusive aterramento	Conversão InfoWorça		pt	6,0	389,24	2.335,44	0,27	95,24
74106/001	SINAPI	IMPERMEABILIZAÇÃO DE ESTRUTURAS ENTERRADAS, COM TINTA ASFALTICA, DUAS DEMAOIS.	IMPE - IMPERMEABILIZAÇÕES E PROTEÇÕES DIVERSAS		m²	140,74	16,32	2.296,87	0,27	95,51
3281	ORSE	Ponto de interruptor 02 seções (2 s) embutido com eletroduto de pvc flexível sanfonado embutido Ø 3/4"	Conversão InfoWorça		pt	9,0	240,57	2.165,13	0,25	95,76
86936	SINAPI	CUBA DE EMBUTIR DE AÇO INOXIDÁVEL MÉDIA, INCLUSO VALVULA TIPO AMERICANA E SIFÃO TIPO GARRAFA EM METAL CROMADO - FORNECIMENTO E INSTALAÇÃO. AF_01/2020	INHI - INSTALAÇÕES HIDROS SANITÁRIAS		UN	3,0	715,01	2.145,03	0,25	96,01
93188	SINAPI	VERGA MOLDADA IN LOCO EM CONCRETO PARA PORTAS COM ATÉ 1,5 M DE VÃO. AF_03/2016	FUES - FUNDAÇÕES E ESTRUTURAS		M	18,4	115,61	2.127,22	0,25	96,26
64962	SINAPI	CONCRETO MAGRO PARA LASTRO, TRAÇO 1:4:5,4:5 (EM MASSA SECA DE CIMENTO/ AREIA MÉDIA/ BRITA 1) - PREPARO MECÂNICO COM BETONEIRA 400 L. AF_05/2021	FUES - FUNDAÇÕES E ESTRUTURAS		m³	4,09	448,61	2.103,98	0,24	96,50
066365	SBC	QUADRO DE DISTRIBUIÇÃO ENERGIA PARA AREA DE REFEITORIO	INSTALACOES ELETRICAS - REDES PREDIAIS		UN	1,0	1.945,44	1.945,44	0,23	96,73
92002	SINAPI	TOMADA MÉDIA DE EMBUTIR (2 MÓDULOS), 2P+T 10 A, SEM SUPORTE E SEM PLACA - FORNECIMENTO E INSTALAÇÃO. AF_12/2015	INEL - INSTALAÇÃO ELÉTRICA/ELETRIFICAÇÃO E ILUMINAÇÃO EXTERNA		UN	34,0	55,40	1.883,60	0,22	96,95
100328	SINAPI	RETIRADA E RECOLOCAÇÃO DE TELHA CERÂMICA DE ENCAIXE, COM ATÉ DUAS ÁGUAS, INCLUSO IÇAMENTO. AF_07/2019	COBE - COBERTURA		m²	128,0	14,25	1.824,00	0,21	97,16
93671	SINAPI	DISJUNTOR TRIPOLAR TIPO DIN, CORRENTE NOMINAL DE 32A - FORNECIMENTO E INSTALAÇÃO. AF_10/2020	INEL - INSTALAÇÃO ELÉTRICA/ELETRIFICAÇÃO E FUSÍVEIS, DISJUNTORES E CHAVES		UN	18,0	98,09	1.765,62	0,21	97,37
8193	ORSE	Disjuntor bipolar DR 32 A - Dispositivo residual diferencial, tipo AC, 30MA, Siemens ou similar.	un		un	6,0	281,56	1.689,36	0,20	97,56
97608	SINAPI	LUMINÁRIA ARANDELA TIPO TARTARUGA, COM GRADE, DE SOBREPOR, COM 1 LÂMPADA FLUORESCENTE DE 15 W, SEM REATOR - FORNECIMENTO E INSTALAÇÃO. AF_02/2020	INEL - INSTALAÇÃO ELÉTRICA/ELETRIFICAÇÃO E ILUMINAÇÃO EXTERNA		UN	10,0	148,24	1.482,40	0,17	97,74
190905	SBC	TANQUE DUPLO DE GRANITO SINTÉTICO 1,00x 51cm C/ METAIS	APARELHOS SANITARIOS		UN	1,0	1.312,54	1.312,54	0,15	97,89
94221	SINAPI	CUMEIEIRA PARA TELHA CERÂMICA EMBOÇADA COM ARGAMASSA TRAÇO 1:2:9 (CIMENTO, CAL E AREIA) PARA TELHADOS COM ATÉ 2 ÁGUAS, INCLUSO TRANSPORTE VERTICAL. AF_07/2019	COBE - COBERTURA		M	45,18	27,26	1.231,80	0,14	98,03
100757	SINAPI	PINTURA COM TINTA ALQUÍDICA DE ACABAMENTO (ESMALTE SINTÉTICO ACETINADO) PULVERIZADA SOBRE SUPERFÍCIES METÁLICAS (EXCETO PERFIL) EXECUTADO EM OBRA (02 DEMÃOIS). AF_01/2020_PE	PINT - PINTURAS		m²	20,8	58,81	1.223,24	0,14	98,17
9937	ORSE	Limpeza mecanizada do terreno c/ retroscavadeira (vegetação rasteira) inclusive carga e transporte - dnt até 1km	Serviços Iniciais de Obras Cíveis		m²	500,0	2,41	1.205,00	0,14	98,31
100659	SINAPI	ALIZAR DE 5X1,5CM PARA PORTA FIXADO COM PREGOS, PADRÃO MÉDIO - FORNECIMENTO E INSTALAÇÃO. AF_12/2019	ESQV - ESQUADRIAS/FERRAGENS/VIDROS		M	80,0	13,44	1.075,20	0,13	98,44
74133/002	SINAPI	EMASSAMENTO COM MASSA À ÓLEO, DUAS DEMAOIS	PINT - PINTURAS		m²	33,6	31,76	1.067,13	0,12	98,56
73739/001	SINAPI	PINTURA ESMALTE ACETINADO EM MADEIRA, DUAS DEMAOIS	PINT - PINTURAS		m²	33,6	27,20	913,92	0,11	98,67
140561	SBC	PUXADOR TUBULAR TIPO ALCA DUPLA INOX ESCOVADO 30CM	FERRAGENS		UN	2,0	449,06	898,12	0,10	98,77
052711	SBC	PONTO DE AGUA FRIA PARA BEBEDOURO	INSTALACOES HIDRAULICAS - AGUA		UN	2,0	398,83	797,66	0,09	98,87
97622	SINAPI	DEMOLIÇÃO DE ALVENARIA DE BLOCO FURADO, DE FORMA MANUAL, SEM REAPROVEITAMENTO. AF_12/2017	SERP - SERVIÇOS PRELIMINARES		m³	13,48	58,74	791,81	0,09	98,96
74104/001	SINAPI	CAIXA DE INSPEÇÃO EM ALVENARIA DE TIOLO MACIÇO 60X60X60CM, REVESTIDA INTERNAMENTE COM BARRA LISA (CIMENTO) E AREIA, TRAÇO 1:4) E=2,0CM, COM TAMPA PRÉ-MOLDADA DE CONCRETO E FUNDO DE CONCRETO 15MPA TIPO C - ESCAVAÇÃO E CONFECÇÃO	INHI - INSTALAÇÕES HIDROS SANITÁRIAS		UN	3,0	263,07	789,21	0,09	99,05
94097	SINAPI	PREPARO DE FUNDO DE VALA COM LARGURA MENOR QUE 1,5 M, EM LOCAL COM NÍVEL BAIXO DE INTERFERÊNCIA. AF_06/2016	MOVT - MOVIMENTO DE TERRA		m³	93,82	6,67	625,77	0,07	99,12
86939	SINAPI	LAVATÓRIO LOUÇA BRANCA COM COLUNA, 44 X 35,5" CM, PADRÃO POPULAR, INCLUSO SIFÃO FLEXÍVEL EM PVC, VÁLVULA E ENGATE FLEXÍVEL 30CM EM PLÁSTICO E COM TORNEIRA CROMADA PADRÃO POPULAR - FORNECIMENTO E INSTALAÇÃO. AF_01/2020	INHI - INSTALAÇÕES HIDROS SANITÁRIAS		UN	1,0	561,70	561,70	0,07	99,19
96986	SINAPI	HASTE DE ATERRAMENTO 3/4 PARA SPDA - FORNECIMENTO E INSTALAÇÃO. AF_12/2017	INEL - INSTALAÇÃO ELÉTRICA/ELETRIFICAÇÃO E		UN	3,0	175,37	526,11	0,06	99,25
86910	SINAPI	TORNEIRA CROMADA TUBO MÓVEL, DE PAREDE, 1/2 OU 3/4, PARA PIA DE COZINHA, PADRÃO MÉDIO - FORNECIMENTO E INSTALAÇÃO. AF_01/2020	INHI - INSTALAÇÕES HIDROS SANITÁRIAS		UN	3,0	174,18	522,54	0,06	99,31
94794	SINAPI	REGISTRO DE GAVETA BRUTO, LATÃO, ROSCÁVEL 1 1/2, COM ACABAMENTO E CANOPLA CROMADOS, INSTALADO EM RESERVAÇÃO DE ÁGUA DE EDIFICAÇÃO QUE POSSUA RESERVATÓRIO DE FIBRA/FIBROCIMENTO FORNECIMENTO E INSTALAÇÃO. AF_06/2016	INHI - INSTALAÇÕES HIDROS SANITÁRIAS		UN	3,0	172,79	518,37	0,06	99,37
72553	SINAPI	EXTINTOR DE PQS 4KG - FORNECIMENTO E INSTALACAO	INES - INSTALAÇÕES ESPECIAIS		UN	2,0	256,53	513,06	0,06	99,43

Obra
ETI PAULO FREIRE: ORÇAMENTO BASE: AMPLIAÇÃO DE EDIFICAÇÃO
2023

Bancos
SINAPI - 07/2023 - Maranhão
SBC - 07/2023 - Maranhão
ORSE - 06/2023 - Sergipe
SEINFRA - 627 - Ceará


B.D.I.
29,16%

Encargos Sociais
Desonerado: embutido nos preços unitários
dos insumos de mão de obra, de acordo
com as bases.

Código Banco	Descrição	Curva ABC de Serviços Tipo	Und	Quant.	Valor Unit	Total	Peso (%)	Peso Acumulado (%)
101875 SINAPI	QUADRO DE DISTRIBUIÇÃO DE ENERGIA EM CHAPA DE AÇO GALVANIZADO, DE EMBUTIR, COM BARRAMENTO TRIFÁSICO, PARA 12 DISJUNTORES DIN 100A - FORNECIMENTO E INSTALAÇÃO. AF_10/2020	INEL - INSTALAÇÃO ELÉTRICA/ELETRIFICAÇÃO E ILUMINAÇÃO EXTERNA	UN	1,0	476,62	476,62	0,06	99,49
3285 ORSE	Ponto de interruptor 03 seções embutido, com eletroduto de pvc flexível sanfonado Ø 3/4"	Conversão InfoWOrca	pt	2,0	236,44	472,88	0,06	99,54
92022 SINAPI	INTERRUPTOR SIMPLES (1 MÓDULO) COM 1 TOMADA DE EMBUTIR 2P+T 10 A, SEM SUPORTE E SEM PLACA - FORNECIMENTO E INSTALAÇÃO. AF_12/2015	INEL - INSTALAÇÃO ELÉTRICA/ELETRIFICAÇÃO E ILUMINAÇÃO EXTERNA	UN	9,0	49,11	441,99	0,06	99,59
89865 SINAPI	TUBO, PVC, SOLDÁVEL, DN 25MM, INSTALADO EM DRENO DE AR-CONDICIONADO - FORNECIMENTO E INSTALAÇÃO. AF_12/2014	INH - INSTALAÇÕES HIDROSANITÁRIAS	M	24,0	18,05	433,20	0,05	99,64
052703 SBC	PONTO DE AGUA FRIA PARA CUBAS DE PIA	INSTALACOES HIDRAULICAS - AGUA	UN	3,0	142,08	426,24	0,05	99,69
1678 ORSE	Ponto de esgoto com tubo de pvc rígido soldável de Ø 50 mm (pias de cozinha, máquinas de lavar, etc...)	Tubos e Conexões de PVC Rígido Soldável para Esgoto	un	3,0	141,85	425,55	0,05	99,74
97626 SINAPI	DEMOLIÇÃO DE PILARES E VIGAS EM CONCRETO ARMADO DE FORMA MANUAL, SEM REAPROVEITAMENTO. AF_12/2017	SERP - SERVIÇOS PRELIMINARES	m²	0,52	625,75	325,39	0,04	99,78
00038774 SINAPI	LUMINARIA DE EMERGENCIA 30 LEDS, POTENCIA 2 W, BATERIA DE LITIO, AUTONOMIA DE 6 HORAS	Material	UN	12,0	23,68	284,16	0,03	99,81
1679 ORSE	Ponto de esgoto com tubo de pvc rígido soldável de Ø 40 mm (lavatórios, micrômetros, ralos sifonados, etc...)	Tubos e Conexões de PVC Rígido Soldável para Esgoto	un	3,0	90,91	272,73	0,03	99,85
98805 SINAPI	KIT CHASSI PEX, PRÉ-FABRICADO, PARA CHUVEIRO COM REGISTROS DE PRESSÃO E CONEXÕES POR ANEL DESLIZANTE FORNECIMENTO E INSTALAÇÃO. AF_06/2015	INH - INSTALAÇÕES HIDROSANITÁRIAS	UN	1,0	241,76	241,76	0,03	99,87
C0052 SEINFRA	ALVENARIA DE ELEMENTO VAZADO DE CONCRETO (50X50X6cm) C/ARG. CIMENTO E AREIA TRAÇO 1:3 ANTI-CHUVA	ELEMENTOS VAZADOS	m²	2,56	72,80	186,36	0,02	99,90
00038093 SINAPI	ESPELHO / PLACA DE 2 POSTOS 4" X 2", PARA INSTALACAO DE TOMADAS E INTERRUPTORES	Material	UN	45,0	3,44	154,80	0,02	99,91
00037539 SINAPI	PLACA DE SINALIZACAO DE SEGURANCA CONTRA INCENDIO FOTOLUMINESCENTE, RETANGULAR, "13 X 26" CM, EM PVC "2" MM ANTI-CHAMAS (SIMBOLOS, CORES E PICTOGRAMAS CONFORME NBR 16820)	Material	UN	4,0	33,45	133,80	0,02	99,93
1683 ORSE	Ponto de esgoto com tubo de pvc rígido soldável de Ø 100 mm (vaso sanitário)	Tubos e Conexões de PVC Rígido Soldável para Esgoto	pt	1,0	128,47	128,47	0,01	99,94
052765 SBC	PONTO DE AGUA FRIA EM TUBO PVC SOLDÁVEL PARA CHUVEIRO	INSTALACOES HIDRAULICAS - AGUA	UN	1,0	120,36	120,36	0,01	99,96
052850 SBC	PONTO AGUA FRIA PVC PCAIXA DESCARGA ACOPLADA/VASO SANITARIO	INSTALACOES HIDRAULICAS - AGUA	UN	1,0	107,80	107,80	0,01	99,97
023219 SBC	PONTO DE AGUA FRIA EM TUBO PVC SOLDÁVEL PARA LAVATORIO	REFORMA E RECONSTRUCAO	UN	1,0	107,66	107,66	0,01	99,98
88883 SINAPI	SIFÃO DO TIPO FLEXÍVEL EM PVC 1 X 1 1/2 - FORNECIMENTO E INSTALAÇÃO. AF_01/2020	INH - INSTALAÇÕES HIDROSANITÁRIAS	UN	5,0	14,41	72,05	0,01	99,99
92026 SINAPI	INTERRUPTOR SIMPLES (2 MÓDULOS) COM 1 TOMADA DE EMBUTIR 2P+T 10 A, SEM SUPORTE E SEM PLACA - FORNECIMENTO E INSTALAÇÃO. AF_12/2015	INEL - INSTALAÇÃO ELÉTRICA/ELETRIFICAÇÃO E ILUMINAÇÃO EXTERNA	UN	1,0	68,81	68,81	0,01	100,00

Total sem BDI
Total do BDI
Total Geral

665.344,17
193.929,43
859.273,60

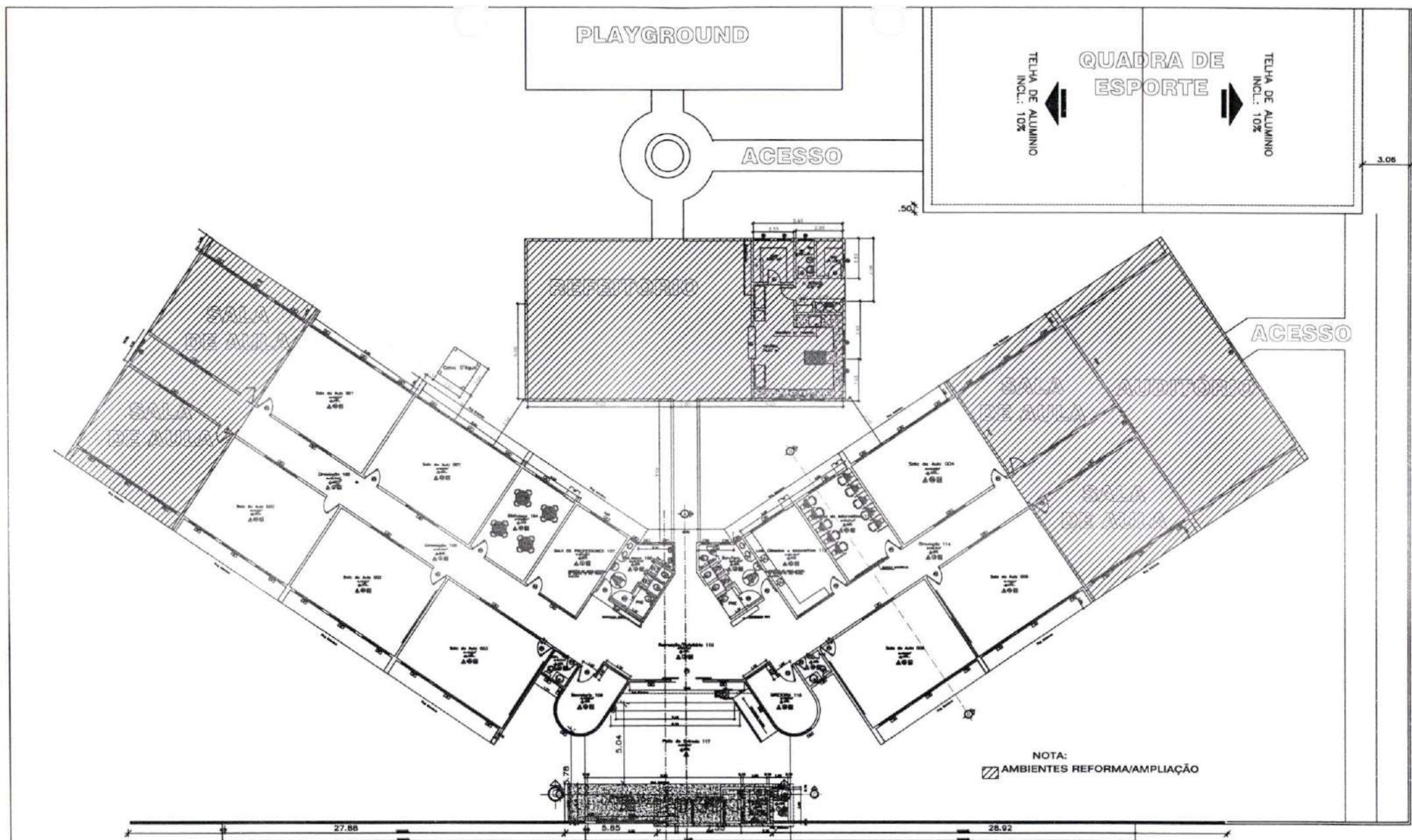

Alexandre Chaves Mota
Diretor de Infraestrutura
Matrícula: 5456674-1

Obra	Bancos	B.D.I.	Encargos Sociais
ETI PAULO FREIRE: ORÇAMENTO BASE: AMPLIAÇÃO DE EDIFICAÇÃO 2023	SINAPI - 07/2023 - Maranhão SBC - 07/2023 - Maranhão ORSE - 06/2023 - Sergipe SEINFRA - 027 - Ceará	29,16%	Desonerado: embutido nos preços unitário dos insumos de mão de obra, de acordo com as bases.

Cronograma Físico e Financeiro

Item	Descrição	Total Por Etapa	30 DIAS	60 DIAS	90 DIAS
1	SERVIÇOS INICIAIS	100,00%	100,00%		
2	MOVIMENTAÇÃO DE TERRA	52.722,05	52.722,05		
3	INFRA-ESTRUTURA - VIGAS BALDRAMES E BLOCOS	10.848,90	10.848,90		
4	SUPERESTRUTURA - PILARES E VIGAS	100,00%	50,00%	50,00%	
5	ALVENARIA DE VEDAÇÃO EDIFICAÇÃO	72.945,72	36.472,86	36.472,86	
6	ESQUADRIAS	100,00%	40,00%	40,00%	20,00%
7	COBERTURA	39.027,96	15.611,18	15.611,18	7.805,59
8	IMPERMEABILIZAÇÃO	100,00%	50,00%	50,00%	
9	REVESTIMENTOS DE PAREDES	93.299,64	46.649,82	46.649,82	
10	PAVIMENTAÇÃO	100,00%	50,00%	50,00%	
11	PINTURA	75.498,00	37.749,00	37.749,00	
12	INSTALAÇÃO ELÉTRICA	100,00%	35,00%	35,00%	30,00%
13	INSTALAÇÃO HIDRÁULICA	181.397,64	63.489,17	63.489,17	54.419,29
15	INSTALAÇÃO SANITÁRIA, TUBULAÇÕES E CONEXÕES DE PVC	100,00%	100,00%		
16	PREVENÇÃO E COMBATE A INCÊNDIO	2.296,87	2.296,87		
17	LOUÇAS E METAIS	100,00%	40,00%	40,00%	20,00%
18	SERVIÇOS FINAIS	85.216,64	34.086,66	34.086,66	17.043,33
		100,00%	30,00%	35,00%	35,00%
		88.473,32	26.542,00	30.965,66	30.965,66
		100,00%	20,00%	40,00%	40,00%
		50.301,44	10.060,29	20.120,58	20.120,58
		100,00%	25,00%	35,00%	40,00%
		72.688,85	18.172,21	25.441,10	29.075,54
		100,00%	20,00%	45,00%	35,00%
		1.992,92	398,58	896,81	697,52
		100,00%	25,00%	50,00%	25,00%
		1.615,96	403,99	807,98	403,99
		100,00%			100,00%
		931,02			931,02
		100,00%			100,00%
		9.851,67			9.851,67
		100,00%			100,00%
		20.165,00			20.165,00
	Porcentagem		36,98%	36,34%	26,68%
	Custo		317.754,58	312.290,82	229.228,19
	Porcentagem Acumulado		36,98%	73,32%	100,00%
	Custo Acumulado		317.754,58	630.045,40	859.273,60

Alexandre Chaves Mota
Diretor de Infraestrutura
Matrícula: 5456674-1



UNIDADE ESCOLAR PAULO FREIRE

PROPRIETÁRIO:
 PREFEITURA MUNICIPAL DE PORTO FRANCO
 CNPJ:06.208.946/0001-24

LOCAL: UNIDADE ESCOLAR PAULO FREIRE
 AVENIDA VALENTIM AGUIAR, 100 - ENTRONCAMENTO
 PORTO FRANCO/MA

RESPONSÁVEL TÉCNICO:
 Alexandre Chaves Mota
 Diretor de Infraestrutura
 Matrícula: 5456674-1

CONTEÚDO:
 PLANTA BAIXA DE REFORMA E
 AMPLIAÇÃO E PLANTA DE
 LEVANTAMENTO

DATA: JUN/ 2023

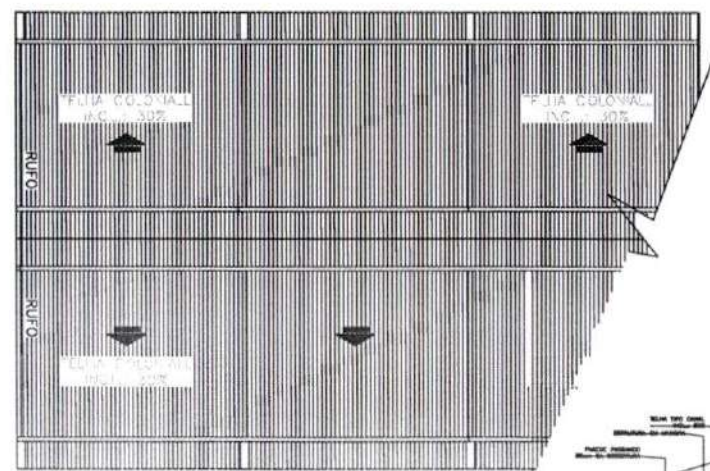
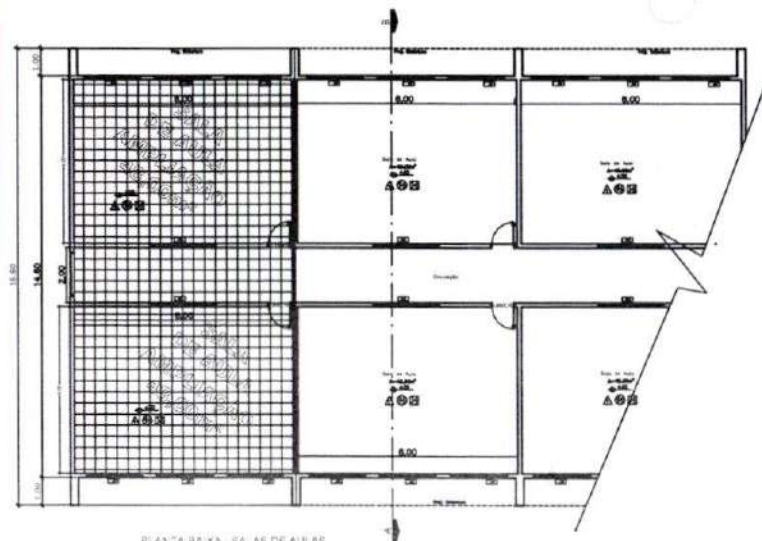
PRANCHA

ARQ-01

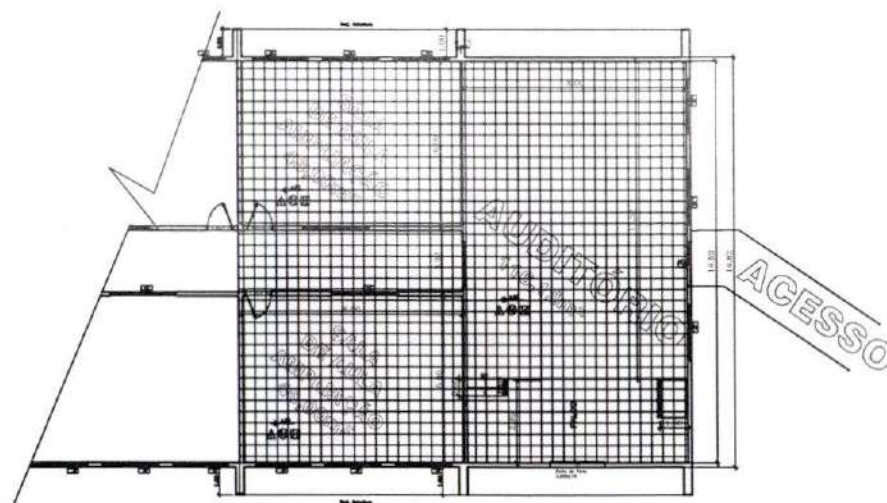
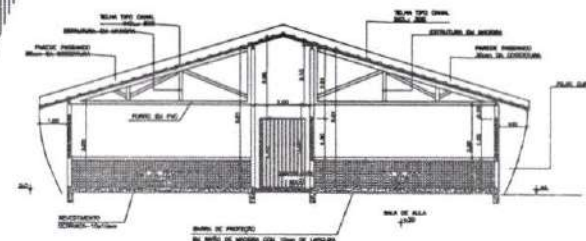
A. COBERTURA:
 701,19m²
 A. CONSTRUÍDA:
 645,63m²

ÁREA :
ÁREA LEVANTAMENTO
 547,39m²
ÁREA TOTAL=637,75m²





ESPECIFICAÇÕES	
△ - PISO	○ - TETO
□ - PAREDE	
PISO	
△ - PISO DE ALTA RESISTÊNCIA 4x12cm	
△ - PISO COMBUSTÍVEL LISO	
TETO	
○ - LAJE PREMOLDADA EM CONCRETO, PINTURA POR DEB. BRANCA	
○ - FORRO PVC	
○ - TELHA CERÂMICA TIPO CANAL	
PAREDE	
□ - REVESTIMENTO CERÂMICO 10x10cm, PG-4, 4x1,10	
□ - REVESTIMENTO CERÂMICO 10x10cm, PG-4, 4x1,20	
□ - PINTURA POR LÁTEX	



AMPLIAÇÃO - 04 SALAS DE AULA DE 6,00x8,00m
AMPLIAÇÃO - AUDITÓRIO DE 8,00x14,82m

UNIDADE ESCOLAR PAULO FREIRE

PROPRIETÁRIO:
PREFEITURA MUNICIPAL DE PORTO FRANCO
CNPJ:06.208.946/0001-24

LOCAL: UNIDADE ESCOLAR PAULO FREIRE
AVENIDA VALENTIM AGUIAR,100 - ENTRONCAMENTO
PORTO FRANCO/MA

RESPONSÁVEL TÉCNICO:
Alexandre Chaves Mota
Diretor de Infraestrutura
Matrícula: 5456674-1

CONTEÚDO:
PLANTA BAIXA DOS AMBIENTES
DE AMPLIAÇÃO, SALAS DE AULA
E AUDITÓRIO

DATA: JUN/ 2023

PRANCHA

ARQ-02

ÁREA :

ÁREA LEVANTAMENTO
547,39m²

ÁREA TOTAL=637,75m²



PLAYGROUND

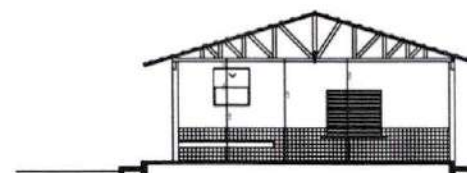
ACESSO

REFEITORIO

PLANTA BAIXA - REFEITÓRIO
Escala: 1/50
ÁREA 207,83m²



DETALHE PARA FUTURA COBERTURA DO PLAYGROUT
Escala: 1/75



UNIDADE ESCOLAR PAULO FREIRE

PROPRIETÁRIO:
PREFEITURA MUNICIPAL DE PORTO FRANCO
CNPJ:06.208.946/0001-24

LOCAL: UNIDADE ESCOLAR PAULO FREIRE
AVENIDA VALENTIM AGUIAR, 100 - ENTRONCAMENTO
PORTO FRANCO/MA

RESPONSÁVEL TÉCNICO:
Alexandre Chaves Mota
Diretor de Infraestrutura
Matricula: 5456674-1

CONTEÚDO:
PLANTA BAIXA DOS AMBIENTES
REFEITÓRIO E CORTE E ÁREA DE
PLAYGROUND


DATA: JUN/ 2023

ÁREA :

PRANCHA

ARQ-03

ÁREA
COZINHA X REFEITÓRIO
ÁREA TOTAL=207,87m²





Obra
ETI PROFª LICINHA: ORÇAMENTO BASE: AMPLIAÇÃO DE EDIFICAÇÃO
2023

Bancos
SINAPI - 07/2023 -
Maranhão
SBC - 07/2023 - Maranhão
ORSE - 06/2023 - Sergipe
SEINFRA - 027 - Ceará

B.D.I.
29,16%

Encargos Sociais
Desonerado: embutido nos preços unitário dos
insumos de mão de obra, de acordo com as
bases.

Planilha Orçamentária Resumida

Item	Descrição	Total	Peso (%)
1	SERVIÇOS INICIAIS	34.002,59	12,28 %
2	MOVIMENTAÇÃO DE TERRA	1.932,85	0,70 %
3	INFRA-ESTRUTURA - VIGAS BALDRAMES E BLOCOS	18.088,52	6,53 %
4	SUPERESTRUTURA - PILARES E VIGAS	12.008,60	4,34 %
5	ALVENARIA DE VEDAÇÃO EDIFICAÇÃO	41.087,73	14,83 %
6	ESQUADRIAS	37.203,87	13,43 %
7	COBERTURA	35.739,37	12,90 %
8	IMPERMEABILIZAÇÃO	627,01	0,23 %
9	REVESTIMENTOS DE PAREDES	26.562,61	9,59 %
10	PAVIMENTAÇÃO	17.801,30	6,43 %
11	PINTURA	12.940,36	4,67 %
12	INSTALAÇÃO ELÉTRICA	11.002,64	3,97 %
13	INSTALAÇÃO HIDRÁULICA	2.815,23	1,02 %
15	INSTALAÇÃO SANITÁRIA, TUBULAÇÕES E CONEXÕES DE PVC	2.904,34	1,05 %
16	PREVENÇÃO E COMBATE A INCÊNDIO	408,38	0,15 %
17	LOUÇAS E METAIS	13.799,58	4,98 %
18	SERVIÇOS FINAIS	8.066,00	2,91 %

Total sem BDI	214.472,80
Total do BDI	62.518,18
Total Geral	276.990,98


Alexandre Chaves Mota
Diretor de Infraestrutura
Matricula: 5456674-1

Obra
ETI PROFª LICINHA: ORÇAMENTO BASE: AMPLIAÇÃO DE EDIFICAÇÃO
2023

Banco
SINAPI - 07/2023 -
Maranhão
SBC - 07/2023 - Maranhão
ORSE - 06/2023 - Sergipe
SEINFRA - 027 - Ceará

B.D.I.
29,16%

Orçamento Sintético

Item	Código	Banco	Descrição	Und	Quant.	Valor Unit	Valor Unit com BDI	Total	Peso (%)
1			SERVIÇOS INICIAIS					34.002,89	12,38 %
1.1	74209/001	SINAPI	PLACA DE OBRA EM CHAPA DE AÇO GALVANIZADO	m²	6	368,60	478,08	2.656,48	1,03 %
1.2	007.71	Próprio	ADMINISTRAÇÃO LOCAL	MES	3	3.898,26	5.034,93	15.104,97	8,45 %
1.3	100328	SINAPI	RETIRADA E RECOLOCAÇÃO DE TELHA CERÂMICA DE ENCAIXE, COM ATÉ DUAS ÁGUAS, INCLUSO IÇAMENTO. AF_07/2019	m²	130	11,04	14,25	1.852,50	0,67 %
1.4	12935	ORSE	Remoção de madeiramento (ripa e ripão) em telhado com telha cerâmica	m²	130	14,22	18,36	2.386,80	0,86 %
1.5	97622	SINAPI	DEMOLIÇÃO DE ALVENARIA DE BLOCO FURADO, DE FORMA MANUAL, SEM REAPROVEITAMENTO. AF_12/2017	m²	9,1	45,48	58,74	475,79	0,17 %
1.6	022748	SBC	DESMONTAGEM DE DIVISÓRIAS	m²	22,25	43,42	56,08	1.247,78	0,45 %
1.7	31	ORSE	Remoção de esquadria de madeira, com ou sem bafete	m²	8,4	13,93	17,89	151,11	0,05 %
1.8	97628	SINAPI	DEMOLIÇÃO DE PILARES E VIGAS EM CONCRETO ARMADO, DE FORMA MANUAL, SEM REAPROVEITAMENTO. AF_12/2017	m³	2,96	484,48	625,78	1.852,22	0,67 %
1.9	88458	SINAPI	TAPUME COM COMPENSADO DE MADEIRA. AF_05/2018	m²	20	149,41	192,97	3.859,40	1,39 %
1.10	3240	ORSE	Demolição de piso de alta resistência	m²	103,95	17,42	22,49	2.324,34	0,84 %
1.11	74077/001	SINAPI	LOCAÇÃO CONVENCIONAL DE OBRA, ATRAVÉS DE GABARITO DE TABUAS CORRIDAS PONTALETADAS, SEM REAPROVEITAMENTO	m²	109,89	13,33	17,21	1.891,20	0,68 %
2			MOVIMENTAÇÃO DE TERRA					1.932,85	0,70 %
2.1	00006077	SINAPI	ARGILA OU BARRO PARA ATERRO/REATERRO (RETIRADO NA JAZIDA, SEM TRANSPORTE)	m³	31	36,61	47,16	1.481,65	0,53 %
2.3	72887	SINAPI	TRANSPORTE COMERCIAL COM CAMINHÃO BASCULANTE 6 M3, RODOVIA PAVIMENTADA - 5KM	M3XKM	310	1,18	1,52	471,20	0,17 %
3			INFRA-ESTRUTURA - VIGAS BALDRAMES E BLOCOS					18.088,52	6,53 %
3.1	88358	SINAPI	ESCAVAÇÃO MANUAL DE VALA COM PROFUNDIDADE MENOR OU IGUAL A 1,30 M. AF_02/2021	m³	9,81	88,78	98,84	853,75	0,31 %
3.2	94087	SINAPI	PREPARO DE FUNDO DE VALA COM LARGURA MENOR QUE 1,5 M, EM LOCAL COM NÍVEL BAIXO DE INTERFERÊNCIA. AF_06/2016	m³	32,02	5,17	6,67	213,57	0,08 %
3.3	94962	SINAPI	CONCRETO MAGRO PARA LASTRO, TRAÇO 1:4,5:4,5 (EM MASSA SECA DE CIMENTO/AREIA MÉDIA/BRITA 1) - PREPARO MECÂNICO COM BETONEIRA 400 L. AF_05/2021	m³	1,8	347,33	448,61	717,77	0,26 %
3.4	85952	SINAPI	(COMPOSIÇÃO REPRESENTATIVA) EXECUÇÃO DE ESTRUTURAS DE CONCRETO ARMADO CONVENCIONAL, PARA EDIFICAÇÃO HABITACIONAL MULTIFAMILIAR (PRÉDIO), FCK = 25 MPa. AF_01/2017	m³	5,55	2.256,67	2.914,71	16.176,64	5,84 %
3.5	83382	SINAPI	REATERRO MANUAL DE VALAS COM COMPACTAÇÃO MECANIZADA. AF_04/2018	m³	4,06	24,18	31,23	126,79	0,05 %
4			SUPERESTRUTURA - PILARES E VIGAS					12.008,60	4,34 %
4.1	85952	SINAPI	(COMPOSIÇÃO REPRESENTATIVA) EXECUÇÃO DE ESTRUTURAS DE CONCRETO ARMADO CONVENCIONAL, PARA EDIFICAÇÃO HABITACIONAL MULTIFAMILIAR (PRÉDIO), FCK = 25 MPa. AF_01/2017; PILARES VIGAMENTO SUPERIOR E VIGAMENTO DE AMARRAÇÃO DO ALVENARIA DE VEDAÇÃO EDIFICAÇÃO	m³	4,12	2.256,67	2.914,71	12.008,60	4,34 %
5			(COMPOSIÇÃO REPRESENTATIVA) DO SERVIÇO DE ALVENARIA DE VEDAÇÃO DE BLOCOS VAZADOS DE CERÂMICA DE 9X19X19CM (ESPESURA 9CM), PARA EDIFICAÇÃO HABITACIONAL UNIFAMILIAR (CASA) E EDIFICAÇÃO PÚBLICA PADRÃO. AF_11/2014	m²	204,82	87,82	113,42	23.242,02	8,39 %
5.1	89168	SINAPI	(COMPOSIÇÃO REPRESENTATIVA) DO SERVIÇO DE ALVENARIA DE VEDAÇÃO DE BLOCOS VAZADOS DE CERÂMICA DE 9X19X19CM (ESPESURA 9CM), PARA EDIFICAÇÃO HABITACIONAL UNIFAMILIAR (CASA) E EDIFICAÇÃO PÚBLICA PADRÃO. AF_11/2014	m²	204,82	87,82	113,42	23.242,02	8,39 %
5.2	090043	SBC	DIVISÓRIA SANITÁRIA DE GRANITO E+3CM H=1,80 COM FERRAGENS	m²	31,14	443,70	573,08	17.845,71	6,44 %
6			ESQUADRIAS					37.203,87	13,43 %
6.1	100690	SINAPI	KIT DE PORTA DE MADEIRA PRISADA, SEMI-OCÁ (LEVE OU MÉDIA), PADRÃO POPULAR, 80X210CM, ESPESURA DE 3,5CM, ITENS INCLUSOS: DOBRADIÇAS, MONTAGEM E INSTALAÇÃO DE BATENTE, FECHADURA COM EXECUÇÃO DO FURO - FORNECIMENTO E INSTALAÇÃO. AF_12/2019	UN	14	824,29	1.064,85	14.905,10	5,39 %
6.2	100695	SINAPI	ALIZAR DE 6X1,5CM PARA PORTA FIXADO COM PREGOS, PADRÃO MÉDIO - FORNECIMENTO E INSTALAÇÃO. AF_12/2019	M	80	10,41	13,44	806,40	0,29 %
6.3	93182	SINAPI	VERGA PRÉ-MOLDADA PARA JANELAS COM ATÉ 1,5 M DE VÃO. AF_03/2016	M	28	48,87	63,12	1.641,12	0,59 %
6.4	93198	SINAPI	CONTRAVERGA MOLDADA IN LOCO COM UTILIZAÇÃO DE BLOCOS CANALETA PARA VÃOS DE ATÉ 1,5 M DE COMPRIMENTO. AF_03/2016	M	28	57,26	74,12	1.261,12	0,45 %
6.5	93188	SINAPI	VERGA MOLDADA IN LOCO EM CONCRETO PARA PORTAS COM ATÉ 1,6 M DE VÃO. AF_03/2016	M	7,2	89,61	116,81	832,39	0,30 %
6.6	94570	SINAPI	JANELA DE ALUMÍNIO DE CORRER COM 2 FOLHAS PARA VIDROS, COM VIDROS, BATENTE, ACABAMENTO COM ACETATO OU BRILHANTE E FERRAGENS, EXCLUSIVE ALIZAR E CONTRAMARCO, FORNECIMENTO E INSTALAÇÃO. AF_12/2019	m²	18,82	370,80	478,88	9.487,04	3,43 %
6.7	101865	SINAPI	PETITORIL LINEAR EM GRANITO OU MÁRMORE, L = 15CM, COMPRIMENTO DE ATÉ 2M, ASSENTADO COM ARGAMASSA 1:3 COM ADITIVO. AF_11/2020	M	20,5	157,54	203,47	4.171,13	1,51 %
6.8	111313	SBC	CANTINA: PORTA CHAPA DE AÇO ENROLAR TIPO TUCULINHO	m²	2	1.287,55	1.662,89	3.325,98	1,20 %
6.9	150429	SBC	CANTINA: BANCADA EM GRANITO CINZA ANDORINHA	m²	1,28	481,50	621,90	783,59	0,28 %
7			COBERTURA					35.739,37	12,90 %
7.0.1	72110	SINAPI	ESTRUTURA METÁLICA EM TESOURAS OU TRELÍCAS, VÃO LIVRE DE 12M, FORNECIMENTO E MONTAGEM, NÃO SENDO CONSIDERADOS OS FECHAMENTOS METÁLICOS, AS COLUNAS, OS SERVIÇOS GERAIS EM ALVENARIA E CONCRETO, AS TELHAS DE COBERTURA E A PINTURA DE ACABAMENTO	m²	110	142,50	184,05	20.245,60	7,31 %
7.0.2	94445	SINAPI	TELHAMENTO COM TELHA CERÂMICA CAPA-CANAL, TIPO PLAN, COM ATÉ 2 ÁGUAS, INCLUSO TRANSPORTE VERTICAL. AF_07/2019	m²	110	39,74	51,32	5.645,20	2,04 %
7.0.3	94221	SINAPI	CUMEIRA PARA TELHA CERÂMICA EMBOÇADA COM ARGAMASSA TRAÇO 1:2:9 (CIMENTO, CAL E AREIA) PARA TELHADOS COM ATÉ 2 ÁGUAS, INCLUSO TRANSPORTE VERTICAL. AF_07/2019	M	12	21,11	27,26	327,12	0,12 %

Obra
ETI PROFª LICINHA: ORÇAMENTO BASE: AMPLIAÇÃO DE EDIFICAÇÃO
2023

Bancos
SINAPI - 07/2023 -
Maranhão
SBC - 07/2023 - Maranhão
ORSE - 06/2023 - Sergipe
SEINFRA - 027 - Ceará

B.D.I.
29,16%

Encargos Sociais
Desonerado: embutido nos
preços unitários dos insumos de
mão de obra, de acordo com as
bases.

Orçamento Sintético

Item	Código	Banco	Descrição	Und	Quant.	Valor Unit	Valor Unit com BDI	Total	Peso (%)
7.0.4	96486	SINAPI	FORRO DE PVC, LISO, PARA AMBIENTES COMERCIAIS, INCLUSIVE ESTRUTURA DE FIXAÇÃO. AF_05/2017_P	m²	59,89	87,60	113,14	6.775,95	2,45 %
7.0.5	94226	SINAPI	SUBCOBERTURA COM MANTA PLÁSTICA REVESTIDA POR PELÍCULA DE ALUMÍNIO, INCLUSIVE TRANSPORTE VERTICAL. AF_07/2019	m²	110	19,33	24,96	2.745,60	0,99 %
8			IMPERMEABILIZAÇÃO					627,01	0,23 %
8.1	74106/001	SINAPI	IMPERMEABILIZAÇÃO DE ESTRUTURAS ENTERRADAS, COM TINTA ASFÁLTICA, DUAS DEMAOS	m²	38,42	12,64	16,32	627,01	0,23 %
9			REVESTIMENTOS DE PAREDES					26.562,61	9,59 %
9.0.1	87879	SINAPI	CHAPISCO APLICADO EM ALVENARIAS E ESTRUTURAS DE CONCRETO INTERNAS, COM COLHER DE PEDREIRO. ARGAMASSA TRAÇO 1:3 COM PREPARO EM BETONEIRA 400L. AF_06/2014	m²	409,84	3,81	4,92	2.016,41	0,73 %
9.0.2	87553	SINAPI	EMBOÇO, PARA RECEBIMENTO DE CERÂMICA, EM ARGAMASSA TRAÇO 1:2:8, PREPARO MECÂNICO COM BETONEIRA 400L, APLICADO MANUALMENTE EM FACES INTERNAS DE PAREDES, PARA AMBIENTE COM ÁREA MAIOR QUE 10M2, ESPESSURA DE 10MM, COM EXECUÇÃO DE TALISCAS. AF_06/2014	m²	168	16,58	21,41	3.596,88	1,30 %
9.0.3	87547	SINAPI	MASSA ÚNICA, PARA RECEBIMENTO DE PINTURA, EM ARGAMASSA TRAÇO 1:2:8. PREPARO MECÂNICO COM BETONEIRA 400L, APLICADA MANUALMENTE EM FACES INTERNAS DE PAREDES, ESPESSURA DE 10MM, COM EXECUÇÃO DE TALISCAS. AF_06/2014	m²	241,84	20,89	26,98	6.524,84	2,38 %
9.0.4	87265	SINAPI	REVESTIMENTO CERÂMICO PARA PAREDES INTERNAS COM PLACAS TIPO ESMALTADA EXTRA DE DIMENSÕES 20X20 CM APLICADAS EM AMBIENTES DE ÁREA MAIOR QUE 5 M² NA ALTURA INTEIRA DAS PAREDES. AF_09/2014	m²	168	66,48	85,86	14.424,48	5,21 %
10			PAVIMENTAÇÃO					17.801,30	6,43 %
10.0.1	87620	SINAPI	CONTRAPISO EM ARGAMASSA TRAÇO 1:4 (CIMENTO E AREIA), PREPARO MECÂNICO COM BETONEIRA 400 L, APLICADO EM ÁREAS SECAS SOBRE LAJE, ADERIDO, ESPESSURA 2CM. AF_06/2014	m²	110	28,38	36,85	4.031,50	1,46 %
10.0.2	104162	SINAPI	PISO EM GRANILITE, MARMORITE OU GRANITINA EM AMBIENTES INTERNOS, COM ESPESSURA DE 8 MM, INCLUSIVE MISTURA EM BETONEIRA, COLOCAÇÃO DAS JUNTAS, APLICAÇÃO DO PISO, 4 POLIMENTOS COM POLITRIZ, ESTUCAMENTO, SELADOR E CERA. AF_06/2022	m²	110	96,92	125,18	13.769,80	4,97 %
11			PINTURA					12.940,36	4,67 %
11.0.1	88497	SINAPI	APLICAÇÃO E LIXAMENTO DE MASSA LÁTEX EM PAREDES, DUAS DEMAOS. AF_06/2014	m²	241,84	14,57	18,81	4.549,01	1,64 %
11.0.2	73739/001	SINAPI	PINTURA ESMALTE ACETINADO EM MADEIRA, DUAS DEMAOS	m²	58,8	21,06	27,20	1.599,36	0,58 %
11.0.3	88485	SINAPI	APLICAÇÃO DE FUNDO SELADOR ACRÍLICO EM PAREDES, UMA DEMAIO. AF_06/2014	m²	241,84	3,60	4,64	1.122,13	0,41 %
11.0.4	74133/002	SINAPI	EMASSAMENTO COM MASSA A OLEO, DUAS DEMAOS	m²	58,8	24,59	31,76	1.867,48	0,67 %
11.0.5	88489	SINAPI	APLICAÇÃO MANUAL DE PINTURA COM TINTA LÁTEX ACRÍLICA EM PAREDES, DUAS DEMAOS. AF_06/2014	m²	241,84	11,42	14,75	3.567,14	1,29 %
11.0.6	100757	SINAPI	PINTURA COM TINTA ALQUÍDICA DE ACABAMENTO (ESMALTE SINTÉTICO ACETINADO) PULVERIZADA SOBRE SUPERFÍCIES METÁLICAS (EXCETO PERFIL) EXECUTADO EM OBRA (02 DEMAOS). AF_01/2020_PE	m²	4	45,54	58,81	235,24	0,08 %
12			INSTALAÇÃO ELÉTRICA					11.002,64	3,97 %
12.1			LUMINÁRIAS					1.060,56	0,38 %
12.1.1	97589	SINAPI	LUMINÁRIA TIPO PLAFON EM PLÁSTICO, DE SOBREPOR, COM 1 LÂMPADA FLUORESCENTE DE 15 W, SEM REATOR - FORNECIMENTO E INSTALAÇÃO. AF_02/2020	UN	16	36,88	47,63	762,08	0,28 %
12.1.2	97608	SINAPI	LUMINÁRIA ARANDELA TIPO TARTARUGA, COM GRADE, DE SOBREPOR, COM 1 LÂMPADA FLUORESCENTE DE 15 W, SEM REATOR - FORNECIMENTO E INSTALAÇÃO. AF_02/2020	UN	2	115,55	149,24	298,48	0,11 %
12.2			PONTOS DE LUZ TOMADA E INTERRUPTOR					9.942,08	3,59 %
12.2.1	3395	ORSE	Ponto de luz em teto ou parede, com eletroduto de pvc flexível sanfonado embutido Ø 3/4"	un	5	252,50	326,12	1.630,60	0,59 %
12.2.2	3278	ORSE	Ponto de interruptor 01 seção (1 s) embutido com eletroduto de pvc flexível sanfonado Ø 3/4"	pt	5	183,46	236,95	1.184,75	0,43 %
12.2.3	3298	ORSE	Ponto de tomada 2p+1, ABNT, de embutir, 10 A, com eletroduto de pvc flexível sanfonado embutido Ø 3/4", fio rígido 2,5mm² (fio 12), inclusive placa em pvc e aterramento	pt	12	202,85	262,00	3.144,00	1,14 %
12.2.4	3292	ORSE	Ponto de tomada 3p para ar condicionado até 3000 va, com eletroduto de pvc rígido embutido Ø 3/4", incluindo conjunto astop/30a-220v, inclusive aterramento	pt	1	301,37	389,24	389,24	0,14 %
12.2.5	92022	SINAPI	INTERRUPTOR SIMPLES (1 MÓDULO) COM 1 TOMADA DE EMBUTIR 2P+T 10 A, SEM SUPORTE E SEM PLACA - FORNECIMENTO E INSTALAÇÃO. AF_12/2015	UN	5	38,03	49,11	245,55	0,09 %
12.2.6	91926	SINAPI	CABO DE COBRE FLEXÍVEL ISOLADO, 2,5 MM², ANTI-CHAMA 450/750 V, PARA CIRCUITOS TERMINAIS - FORNECIMENTO E INSTALAÇÃO. AF_12/2015	M	100	3,89	5,02	502,00	0,18 %
12.2.7	92026	SINAPI	INTERRUPTOR SIMPLES (2 MÓDULOS) COM 1 TOMADA DE EMBUTIR 2P+T 10 A, SEM SUPORTE E SEM PLACA - FORNECIMENTO E INSTALAÇÃO. AF_12/2015	UN	5	53,28	68,81	344,05	0,12 %
12.2.8	92002	SINAPI	TOMADA MÉDIA DE EMBUTIR (2 MÓDULOS), 2P+T 10 A, SEM SUPORTE E SEM PLACA - FORNECIMENTO E INSTALAÇÃO. AF_12/2015	UN	12	42,90	55,40	664,80	0,24 %
12.2.9	00038093	SINAPI	ESPELHO / PLACA DE 2 POSTOS 4" X 2", PARA INSTALAÇÃO DE TOMADAS E INTERRUPTORES	UN	17	2,67	3,44	58,48	0,02 %
12.2.10	91873	SINAPI	ELETRODUTO RÍGIDO ROSCÁVEL, PVC, DN 40 MM (1 1/4"), PARA CIRCUITOS TERMINAIS, INSTALADO EM PAREDE - FORNECIMENTO E INSTALAÇÃO. AF_12/2015	M	50	19,40	25,05	1.252,50	0,45 %
12.2.11	96986	SINAPI	HASTE DE ATERRAMENTO 3/4" PARA SPDA - FORNECIMENTO E INSTALAÇÃO. AF_12/2017	UN	3	135,78	175,37	526,11	0,19 %
13			INSTALAÇÃO HIDRÁULICA					2.815,23	1,02 %
13.1	052703	SBC	PONTO DE ÁGUA FRIA PARA CUBAS DE PIA	UN	3	110,01	142,08	426,24	0,15 %
13.2	89865	SINAPI	TUBO, PVC, SOLDÁVEL, DN 25MM, INSTALADO EM DRENO DE AR-CONDICIONADO - FORNECIMENTO E INSTALAÇÃO. AF_12/2014	M	6	13,99	18,05	108,30	0,04 %



Obra
ETI PROFª LICINHA: ORÇAMENTO BASE: AMPLIAÇÃO DE EDIFICAÇÃO
2023

Bancos
SINAPI - 07/2023 -
Maranhão
SBC - 07/2023 - Maranhão
ORSE - 06/2023 - Sergipe
SEINFRA - 027 - Ceará

B.D.I.
29,16%

Encargos Sociais
Desonerato: embutido nos
preços unitários dos insumos de
mão de obra, de acordo com as
bases.

Orçamento Sintético

Item	Código Banco	Descrição	Und	Quant.	Valor Unit	Valor Unit com BDI	Total	Peso (%)
13.3	052765 SBC	PONTO DE ÁGUA FRIA EM TUBO PVC SOLDÁVEL PARA CHUVEIRO	UN	4	93,19	120,36	481,44	0,17 %
13.4	052850 SBC	PONTO AGUA FRIA PVC P/CAIXA DESCARGA ACOPLADA/VAZO SANITARIO	UN	6	83,47	107,80	646,80	0,23 %
13.5	023219 SBC	PONTO DE AGUA FRIA EM TUBO PVC SOLDÁVEL PARA LAVATORIO	UN	7	83,36	107,66	753,62	0,27 %
13.6	052711 SBC	PONTO DE AGUA FRIA PARA BEBEDOURO	UN	1	308,79	398,83	398,83	0,14 %
15		INSTALAÇÃO SANITÁRIA, TUBULAÇÕES E CONEXÕES DE PVC					2.904,34	1,05 %
15.1	1678 ORSE	Ponto de esgoto com tubo de pvc rígido soldável de Ø 50 mm (pias de cozinha, máquinas de lavar, etc...)	un	3	109,83	141,85	425,55	0,15 %
15.2	74104/001 SINAPI	CAIXA DE INSPEÇÃO EM ALVENARIA DE TIJOLO MACIÇO 60X80X60CM, REVESTIDA INTERNAMENTE COM BARRA LISA (CIMENTO E AREIA, TRAÇO 1:4) E=2,0CM, COM TAMPA PRÉ-MOLDADA DE CONCRETO E FUNDO DE CONCRETO 15MPA TIPO C - ESCAVAÇÃO E CONFECCÃO	UN	2	203,68	263,07	526,14	0,19 %
15.3	1679 ORSE	Ponto de esgoto com tubo de pvc rígido soldável de Ø 40 mm (lavatórios, mictórios, ralos sifonados, etc...)	un	13	70,39	90,91	1.181,83	0,43 %
15.4	1683 ORSE	Ponto de esgoto com tubo de pvc rígido soldável de Ø 100 mm (vaso sanitário)	pt	6	99,47	128,47	770,82	0,28 %
16		PREVENÇÃO E COMBATE A INCÊNDIO					408,38	0,15 %
16.0.1	72553 SINAPI	EXTINTOR DE PQS 4KG - FORNECIMENTO E INSTALACAO	UN	1	198,62	256,53	256,53	0,09 %
16.0.2	00038774 SINAPI	LUMINARIA DE EMERGENCIA 30 LEDS, POTENCIA 2 W, BATERIA DE LITIO, AUTONOMIA DE 6 HORAS	UN	5	18,34	23,68	118,40	0,04 %
16.0.3	00037539 SINAPI	PLACA DE SINALIZACAO DE SEGURANCA CONTRA INCENDIO, FOTOLUMINESCENTE, RETANGULAR, *13 X 26* CM, EM PVC *2* MM ANTI-CHAMAS (SIMBOLOS, CORES E PICTOGRAMAS CONFORME NBR 15820)	UN	1	25,90	33,45	33,45	0,01 %
17		LOUÇAS E METAIS					13.799,58	4,98 %
17.1	94794 SINAPI	REGISTRO DE GAVETA BRUTO, LATÃO, ROSCÁVEL, 1 1/2, COM ACABAMENTO E CANOPLA CROMADOS, INSTALADO EM RESERVAÇÃO DE ÁGUA DE EDIFICAÇÃO QUE POSSUA RESERVATÓRIO DE FIBRA/FIBROCIMENTO FORNECIMENTO E INSTALAÇÃO. AF_06/2016	UN	3	133,78	172,79	518,37	0,19 %
17.2	86883 SINAPI	SIFÃO DO TIPO FLEXÍVEL EM PVC 1 X 1 1/2 - FORNECIMENTO E INSTALAÇÃO. AF_01/2020	UN	10	11,16	14,41	144,10	0,05 %
17.3	86910 SINAPI	TORNEIRA CROMADA TUBO MÓVEL, DE PAREDE, 1/2 OU 3/4, PARA PIA DE COZINHA, PADRÃO MÉDIO - FORNECIMENTO E INSTALAÇÃO. AF_01/2020	UN	2	134,86	174,18	348,36	0,13 %
17.4	96805 SINAPI	KIT CHASSI PEX, PRÉ-FABRICADO, PARA CHUVEIRO COM REGISTROS DE PRESSÃO E CONEXÕES POR ANEL DESLIZANTE FORNECIMENTO E INSTALAÇÃO. AF_06/2015	UN	4	187,18	241,76	967,04	0,35 %
17.5	86939 SINAPI	LAVATORIO LOUÇA BRANCA COM COLUNA, *44 X 35,5* CM, PADRÃO POPULAR, INCLUSO SIFÃO FLEXÍVEL EM PVC, VÁLVULA E ENGATE FLEXÍVEL 30CM EM PLÁSTICO E COM TORNEIRA CROMADA PADRÃO POPULAR - FORNECIMENTO E INSTALAÇÃO. AF_01/2020	UN	1	434,89	561,70	561,70	0,20 %
17.6	190429 SBC	BANCADA EM GRANITO CINZA ANDORINHA	m²	0,85	481,50	621,90	404,23	0,15 %
17.7	190905 SBC	TANQUE DUPLO DE GRANITO SINTETICO 1,00x 51cm C/ METAIS	UN	1	1.016,22	1.312,54	1.312,54	0,47 %
17.8	12277 ORSE	Lavatório com bancada em granito cinza andorinha, e = 2cm, dim 2.20x0.60, com 03 cubas de embutir de louça, sifão ajustável metalizado, válvula cromada, torneira cromada, inclusive rodopia 10 cm, assentada	un	2	2.417,78	3.122,80	6.245,60	2,25 %
17.9	12289 ORSE	Pia de cozinha com bancada em granito cinza andorinha, e = 2cm, dim 2.50x0.60, com 02 cubas de aço inox, sifão cromado, válvula cromada, torneira em aço inox, inclusive rodopia 10 cm, assentada.	un	1	2.553,15	3.297,64	3.297,64	1,19 %
18		SERVIÇOS FINAIS					8.066,00	2,91 %
18.1	210023 SBC	LIMPEZA FINAL DE OBRAS	m²	200	31,23	40,33	8.066,00	2,91 %

Total sem BDI
Total do BDI
Total Geral

214.472,80
62.518,18
276.990,98

Alexandre Chaves Mota
Alexandre Chaves Mota
Diretor de Infraestrutura
Matricula: 5456674-1

Obra
ETI PROFª LICINHA: ORÇAMENTO BASE: AMPLIAÇÃO DE EDIFICAÇÃO 2023

Bancos
SINAPI - 07/2023 - Maranhão
SBC - 07/2023 - Maranhão
ORSE - 06/2023 - Sergipe
SEINFRA - 027 - Ceará

B.D.I.
29,16%

Encargos Sociais
Desonerado: Encargos Sociais
preço unitário dos insumos de
mão de obra, de acordo com as
bases.

Planilha Orçamentária Analítica

1		SERVIÇOS INICIAIS					34.002,89
1.1	Código Banco	Descrição	Tipo	Und	Quant.	Valor Unit	Total
Composição	74209/001 SINAPI	PLACA DE OBRA EM CHAPA DE AÇO GALVANIZADO	CANT - CANTEIRO DE OBRAS	m²	1,0000000	368,80	368,80
Composição	94902 SINAPI	CONCRETO MAGRO PARA LASTRO, TRAÇO 1:4,5:4,5 (EM MASSA SECA DE CIMENTO/ AREIA MÉDIA/ BRITA 1) - PREPARO MECÂNICO COM BETONEIRA 400 L. AF_09/2021	FUES - FUNDAÇÕES E ESTRUTURAS	m³	0,0100000	347,33	3,47
Composição	88262 SINAPI	CARPINTEIRO DE FORMAS COM ENCARGOS COMPLEMENTARES	SEDI - SERVIÇOS DIVERSOS	H	1,0000000	22,17	22,17
Auxiliar	88316 SINAPI	SERVEnte COM ENCARGOS COMPLEMENTARES	SEDI - SERVIÇOS DIVERSOS	H	2,0000000	17,39	34,78
Insumo	00005075 SINAPI	PREGO DE AÇO POLIDO COM CABECA 18 X 30 (2 3/4 X 10)	Material	KG	0,1100000	19,88	2,16
Insumo	00004813 SINAPI	PLACA DE OBRA (PARA CONSTRUÇÃO CIVIL) EM CHAPA GALVANIZADA "N. 22", ADESIVADA, DE "2,0 X 1,125" M	Material	m²	1,0000000	250,00	250,00
Insumo	00004491 SINAPI	PONTELETE "7,5 X 7,5" CM EM PINUS, MISTA OU EQUIVALENTE DA REGIAO - BRUTA	Material	M	4,0000000	12,06	48,24
Insumo	00004417 SINAPI	SARRAFO NAO APARELHADO "2,5 X 7" CM, EM MACARANDUBA, ANGELIM OU EQUIVALENTE DA REGIAO - BRUTA	Material	M	1,0000000	7,78	7,78
			MO sem LS =>	41,12	LS =>	0,00	41,12
			Valor do BDI =>	107,48			476,08
					Quant. =>	6,0000000	2.856,48
1.2	Código Banco	Descrição	Tipo	Und	Quant.	Valor Unit	Total
Composição	CPU 007.7 Próprio	ADMINISTRAÇÃO LOCAL	ASTU - ASSENTAMENTO DE TUBOS E PECAS	MÊS	1,0000000	3.898,26	3.898,26
Composição	90777 SINAPI	ENGENHEIRO CIVIL DE OBRA JUNIOR COM ENCARGOS COMPLEMENTARES	SEDI - SERVIÇOS DIVERSOS	H	10,0000000	97,47	974,70
Composição	90776 SINAPI	ENCARREGADO GERAL COM ENCARGOS COMPLEMENTARES	SEDI - SERVIÇOS DIVERSOS	H	108,0000000	27,07	2.923,56
			MO sem LS =>	3.617,12	LS =>	0,00	3.617,12
			Valor do BDI =>	1.136,73			5.034,99
					Quant. =>	3,0000000	15.104,97
1.3	Código Banco	Descrição	Tipo	Und	Quant.	Valor Unit	Total
Composição	100328 SINAPI	RETIRADA E RECOLOCAÇÃO DE TELHA CERÂMICA DE ENCAIXE, COM ATÉ DUAS ÁGUAS, INCLUSO IÇAMENTO. AF_07/2019	COBE - COBERTURA	m²	1,0000000	11,04	11,04
Composição	88316 SINAPI	SERVEnte COM ENCARGOS COMPLEMENTARES	SEDI - SERVIÇOS DIVERSOS	H	0,2180000	17,39	3,79
Composição	88323 SINAPI	TELHADISTA COM ENCARGOS COMPLEMENTARES	SEDI - SERVIÇOS DIVERSOS	H	0,1330000	21,96	2,92
Composição	93281 SINAPI	GUINCHO ELÉTRICO DE COLUNA, CAPACIDADE 400 KG, COM MOTO FREIO, MOTOR TRIFÁSICO DE 1,25 CV - CHP DIURNO. AF_03/2016	CHOR - CUSTOS HORÁRIOS DE MÁQUINAS E EQUIPAMENTOS	CHP	0,0048000	16,76	0,08
Composição	93282 SINAPI	GUINCHO ELÉTRICO DE COLUNA, CAPACIDADE 400 KG, COM MOTO FREIO, MOTOR TRIFÁSICO DE 1,25 CV - CHI DIURNO. AF_03/2016	CHOR - CUSTOS HORÁRIOS DE MÁQUINAS E EQUIPAMENTOS	CHI	0,0067000	15,82	0,10
Insumo	00007175 SINAPI	TELHA DE BARRO / CERAMICA, NAO ESMALTADA, TIPO ROMANA, AMERICANA, PORTUGUESA, FRANCESA, COMPRIMENTO DE "41" CM, RENDIMENTO DE "16" TELHAS/M2	Material	UN	3,5500000	1,17	4,15
			MO sem LS =>	4,91	LS =>	0,00	4,91
			Valor do BDI =>	3,21			14,25
					Quant. =>	130,0000000	1.852,50
1.4	Código Banco	Descrição	Tipo	Und	Quant.	Valor Unit	Total
Composição	12835 ORSE	Remoção de madeiramento (ripa e ripão) em telhado com telha cerâmica	Maderamento	m²	1,0000000	14,22	14,22
Composição	10549 ORSE	Encargos Complementares - Servente	Provisórios	h	0,4000000	3,72	1,48
Composição	10551 ORSE	Encargos Complementares - Carpinteiro	Provisórios	h	0,4000000	3,60	1,44
Insumo	00001213 SINAPI	CARPINTEIRO DE FORMAS	Mão de Obra	H	0,4000000	16,55	6,62
Insumo	00006111 SINAPI	SERVEnte DE OBRAS	Mão de Obra	H	0,4000000	11,70	4,68
			MO sem LS =>	11,30	LS =>	0,00	11,30
			Valor do BDI =>	4,14			18,36
					Quant. =>	130,0000000	2.386,80
1.5	Código Banco	Descrição	Tipo	Und	Quant.	Valor Unit	Total
Composição	87622 SINAPI	DEMOLIÇÃO DE ALVENARIA DE BLOCO FURADO, DE FORMA MANUAL, SEM REAPROVEITAMENTO. AF_12/2017	SERP - SERVIÇOS PRELIMINARES	m²	1,0000000	45,48	45,48
Composição	88309 SINAPI	PEDREIRO COM ENCARGOS COMPLEMENTARES	SEDI - SERVIÇOS DIVERSOS	H	0,2250000	22,51	5,06
Composição	88316 SINAPI	SERVEnte COM ENCARGOS COMPLEMENTARES	SEDI - SERVIÇOS DIVERSOS	H	2,3248000	17,39	40,42
			MO sem LS =>	31,60	LS =>	0,00	31,60
			Valor do BDI =>	13,26			58,74
					Quant. =>	8,1000000	475,79
1.6	Código Banco	Descrição	Tipo	Und	Quant.	Valor Unit	Total
Composição	022748 SBC	DESMONTAGEM DE DIVISÓRIAS	DEMOLICOES	m²	1,0000000	43,42	43,42
Composição	88274 SINAPI	MARMORISTA/GRANITEIRO COM ENCARGOS COMPLEMENTARES	SEDI - SERVIÇOS DIVERSOS	H	0,9380000	22,40	21,01
Composição	88316 SINAPI	SERVEnte COM ENCARGOS COMPLEMENTARES	SEDI - SERVIÇOS DIVERSOS	H	1,2890000	17,39	22,41
			MO sem LS =>	31,16	LS =>	0,00	31,16
			Valor do BDI =>	12,66			56,08
					Quant. =>	22,2500000	1.247,78
1.7	Código Banco	Descrição	Tipo	Und	Quant.	Valor Unit	Total
Composição	31 ORSE	Remoção de esquadria de madeira, com ou sem batente	Demolições / Remoções	m²	1,0000000	13,93	13,93
Composição	10549 ORSE	Encargos Complementares - Servente	Provisórios	h	0,8000000	3,72	2,97
Composição	10551 ORSE	Encargos Complementares - Carpinteiro	Provisórios	h	0,0800000	3,60	0,28
Insumo	00001213 SINAPI	CARPINTEIRO DE FORMAS	Mão de Obra	H	0,0800000	16,55	1,32
Insumo	00006111 SINAPI	SERVEnte DE OBRAS	Mão de Obra	H	0,8000000	11,70	9,36
			MO sem LS =>	10,68	LS =>	0,00	10,68
			Valor do BDI =>	4,06			17,99

Obra
ETI PROFª LICINHA: ORÇAMENTO BASE: AMPLIAÇÃO DE EDIFICAÇÃO 2023

Bancos
SINAPI - 07/2023 - Maranhão
SBC - 07/2023 - Maranhão
ORSE - 06/2013 - Sergipe
SEINFRA - 027 - Ceará

B.D.I.
29,18%

Encargos Sociais
Desonerado: embutido nos
preços unitários dos insumos de
mão de obra, de acordo com as
bases.

Planilha Orçamentária Analítica

Quant. => 8,4000000 Preço Total => 151,11

1.8	Código	Banco	Descrição	Tipo	Und	Quant.	Valor Unit.	Total
Composição	97628	SINAPI	DEMOLIÇÃO DE PILARES E VIGAS EM CONCRETO ARMADO, DE FORMA MANUAL, SEM REAPROVEITAMENTO. AF_12/2017	SERP - SERVIÇOS PRELIMINARES	m³	1,0000000	484,48	484,48
Composição Auxiliar	88309	SINAPI	PEDREIRO COM ENCARGOS COMPLEMENTARES	SEDI - SERVIÇOS DIVERSOS	H	2,3196000	22,51	52,21
Composição Auxiliar	88316	SINAPI	SERVENTE COM ENCARGOS COMPLEMENTARES	SEDI - SERVIÇOS DIVERSOS	H	23,8693000	17,39	416,62
Insumo	00041854	SINAPI	FIABO DE AÇO GALVANIZADO, DIÂMETRO 9,53 MM (3/8"), COM ALMA DE FIBRA 6 X 25 F	Material	KG	0,2835000	54,51	15,46
				MO sem LS =>	325,89	LS =>	0,00	325,89
				Valor do BDI =>	141,27			625,76
				Quant. =>	2,8600000	Preço Total =>		1,852,22

1.9	Código	Banco	Descrição	Tipo	Und	Quant.	Valor Unit.	Total
Composição	88458	SINAPI	TAPUME COM COMPENSADO DE MADEIRA. AF_05/2018	CAHT - CANTO DE OBRAS	m²	1,0000000	149,41	149,41
Composição Auxiliar	88239	SINAPI	AJUDANTE DE CARPINTeiro COM ENCARGOS COMPLEMENTARES	SEDI - SERVIÇOS DIVERSOS	H	0,2042000	17,94	3,68
Composição Auxiliar	88262	SINAPI	CARPINTEIRO DE FORMAS COM ENCARGOS COMPLEMENTARES	SEDI - SERVIÇOS DIVERSOS	H	0,5127000	22,17	13,56
Composição Auxiliar	91692	SINAPI	SERRA CIRCULAR DE BANCADA COM MOTOR ELÉTRICO POTÊNCIA DE 5HP, COM COIFA PARA DISCO 10" - CHP DIURNO. AF_08/2015	CHOR - CUSTOS HORÁRIOS DE MÁQUINAS E EQUIPAMENTOS	CHP	0,0044000	18,00	0,07
Composição Auxiliar	91693	SINAPI	SERRA CIRCULAR DE BANCADA COM MOTOR ELÉTRICO POTÊNCIA DE 5HP, COM COIFA PARA DISCO 10" - CHI DIURNO. AF_08/2015	CHOR - CUSTOS HORÁRIOS DE MÁQUINAS E EQUIPAMENTOS	CHI	0,0191000	18,80	0,32
Composição Auxiliar	94974	SINAPI	CONCRETO MAGRO PARA LASTRO, TRAÇO 1:4:5,4,5 (EM MASSA SECA DE CIMENTO/AREIA MÉDIA BRUTA 1) - PREPARO MANUAL. AF_05/2021	FUES - FUNDAÇÕES E ESTRUTURAS	m³	0,0015000	399,17	0,59
Insumo	00003992	SINAPI	TABUA APARELHADA 2,5 X 30" CM, EM MACARANDUBA, ANGELIM OU EQUIVALENTE DA REGIÃO	Material	M	1,5923000	33,18	56,16
Insumo	00004433	SINAPI	CABRO NAO APARELHADO 7,5 X 7,5" CM, EM MACARANDUBA, ANGELIM OU EQUIVALENTE DA REGIÃO - BRUTA	Material	M	1,2273000	27,96	34,31
Insumo	00005061	SINAPI	PREGO DE AÇO POLIDO COM CABEÇA 18 X 27 (2 1/2 X 10)	Material	KG	0,0428000	19,35	0,82
Insumo	00043681	SINAPI	CHAPA/PANEL DE MADEIRA COMPENSADA RESINADA (MADERITE RESINADO ROSA) PARA FORMA DE CONCRETO, DE 2200 X 1100 MM, E = 8 A 12 MM	Material	m²	1,0500380	36,01	39,91
				MO sem LS =>	13,20	LS =>	0,00	13,20
				Valor do BDI =>	43,56			102,87
				Quant. =>	20,0000000	Preço Total =>		3,859,40

1.10	Código	Banco	Descrição	Tipo	Und	Quant.	Valor Unit.	Total
Composição	3240	ORSE	Demolição de piso de alta resistência	Conversão Involuntária	m²	1,0000000	17,42	17,42
Composição Auxiliar	10549	ORSE	Encargos Complementares - Servente	Provisórios	h	1,0000000	3,72	3,72
Composição Auxiliar	10550	ORSE	Encargos Complementares - Pedreiro	Provisórios	h	0,1000000	3,57	0,35
Insumo	00004750	SINAPI	PEDREIRO	Mão de Obra	H	0,1000000	16,55	1,65
Insumo	00006111	SINAPI	SERVENTE DE OBRAS	Mão de Obra	H	1,0000000	11,70	11,70
				MO sem LS =>	13,35	LS =>	0,00	13,35
				Valor do BDI =>	5,07			22,49
				Quant. =>	103,3500000	Preço Total =>		2,324,24

1.11	Código	Banco	Descrição	Tipo	Und	Quant.	Valor Unit.	Total
Composição	74077001	SINAPI	LOCAÇÃO CONVENCIONAL DE OBRA, ATRAVÉS DE GABARITO DE TABUAS CORRIDAS PONTALETADAS, SEM REAPROVEITAMENTO	SERT - SERVIÇOS TÉCNICOS	m²	1,0000000	13,33	13,33
Composição Auxiliar	88262	SINAPI	CARPINTEIRO DE FORMAS COM ENCARGOS COMPLEMENTARES	SEDI - SERVIÇOS DIVERSOS	H	0,1000000	22,17	2,21
Composição Auxiliar	88316	SINAPI	SERVENTE COM ENCARGOS COMPLEMENTARES	SEDI - SERVIÇOS DIVERSOS	H	0,1000000	17,39	1,73
Insumo	00005061	SINAPI	PREGO DE AÇO POLIDO COM CABEÇA 18 X 27 (2 1/2 X 10)	Material	KG	0,0100000	19,35	0,19
Insumo	00004491	SINAPI	PONTALETE 7,5 X 7,5" CM EM PINUS, MISTA OU EQUIVALENTE DA REGIÃO - BRUTA	Material	M	0,3600000	12,08	4,34
Insumo	00010567	SINAPI	TABUA 2,5 X 23" CM EM PINUS, MISTA OU EQUIVALENTE DA REGIÃO - BRUTA	Material	M	0,3200000	13,63	4,36
Insumo	00000337	SINAPI	ARAME RECOZIDO 16 BWG, 1,25 MM (0,01 KG/M)	Material	KG	0,0200000	25,00	0,50
				MO sem LS =>	2,86	LS =>	0,00	2,86
				Valor do BDI =>	3,88			17,21
				Quant. =>	108,8900000	Preço Total =>		1,891,20

2		MOVIMENTAÇÃO DE TERRA						1.892,86
	Código	Banco	Descrição	Tipo	Und	Quant	Valor Unit	Total
Insumo	00006072	SINAPI	ARGILA OU BARRO PARA ATERRO/REATERRO (RETIRADO NA JAZIDA, SEM TRANSPORTE)	Material	m³	1,0000000	36,51	36,51
				MO sem LS =>	0,00	LS =>	0,00	MO com LS =>
				Valor do BDI =>	10,84			Valor com BDI =>
				Quant. =>	31,0000000	Preço Total =>		1.451,65

2.3	Código	Banco	Descrição	Tipo	Und	Quant.	Valor Unit.	Total
Composição	72887	SINAPI	TRANSPORTE COMERCIAL COM CAMINHÃO BASCULANTE 8 M3, RODOVIA PAVIMENTADA - 5KM	MOVT - MOVIMENTO DE TERRA	M3XKM	1,0000000	1,18	1,18
Composição Auxiliar	5811	SINAPI	CAMINHÃO BASCULANTE 6 M3, PESO BRUTO TOTAL 18.000 KG, CARGA ÚTIL MÁXIMA 13.071 KG, DISTÂNCIA ENTRE EIXOS 4,80 M, POTÊNCIA 230 CV INCLUSIVE CAÇAMBA METÁLICA - CHP DIURNO. AF_06/2014	CHOR - CUSTOS HORÁRIOS DE MÁQUINAS E EQUIPAMENTOS	CHP	0,0067000	176,62	1,18
				MO sem LS =>	0,13	LS =>	0,00	0,13
				Valor do BDI =>	0,34			1,52
				Quant. =>	310,0000000	Preço Total =>		471,20

3		INFRA-ESTRUTURA - VIGAS BALDRAMES E BLOCOS							16.088,62
3.1	Código	Banco	Descrição	Tipo	Und	Quant.	Valor Unit.	Total	
Composição	93358	SINAPI	ESCOVAÇÃO MANUAL DE VALA COM PROFUNDIDADE MENOR OU IGUAL A 1,30 M. AF_02/2021	MOVT - MOVIMENTO DE TERRA	m³	1,0000000	68,79	68,79	
Composição Auxiliar	88316	SINAPI	SERVENTE COM ENCARGOS COMPLEMENTARES	SEDI - SERVIÇOS DIVERSOS	H	3,5560000	17,39	68,79	



Obra
ETI PROFª LIGIINA: ORÇAMENTO BASE- AMPLIAÇÃO DE EDIFICAÇÃO 2023

Bancos
SINAPI - 07/2023 - Maranhão
SBC - 17/2023 - Maranhão
CREG - 06/2023 - Sergipe
SEINFRA - 027 - Ceará

B.D.I.
29,16%

Encargos Sociais
Documentado: embutido no
preço unitário dos insumos de
obra, de acordo com as
bases.

Planilha Orçamentária Analítica

		MO sem LS =>	47,31	LS =>	0,00	MO com LS =>	47,31
		Valor do BDI =>	20,05			Valor com BDI =>	67,36
				Quant. =>	9,8100000	Preço Total =>	853,76
3.2	Código/Banco	Descrição	Tipo	Und	Quant.	Valor Unit.	Total
Composição	84067 SINAPI	PREPARO DE FUNDO DE VALA COM LARGURA MENOR QUE 1,5 M, EM LOCAL COM NÍVEL BAIXO DE INTERFERÊNCIA. AF_08/2016	MOVT - MOVIMENTO DE TERRA	m³	1,0000000	5,17	5,17
Composição Auxiliar	81633 SINAPI	COMPACTADOR DE SOLOS DE PERCUSSÃO (SOQUETE) COM MOTOR A GASOLINA 4 TEMPOS, POTÊNCIA 4 CV - CHP DIURNO. AF_08/2016	CHOR - CUSTOS HORÁRIOS DE MÁQUINAS E EQUIPAMENTOS	CHP	0,0030000	23,79	0,07
Composição Auxiliar	81634 SINAPI	COMPACTADOR DE SOLOS DE PERCUSSÃO (SOQUETE) COM MOTOR A GASOLINA 4 TEMPOS, POTÊNCIA 4 CV - CHI DIURNO. AF_08/2016	CHOR - CUSTOS HORÁRIOS DE MÁQUINAS E EQUIPAMENTOS	CHI	0,0030000	17,44	0,05
Composição Auxiliar	88318 SINAPI	SERVEnte COM ENCARGOS COMPLEMENTARES	SEDI - SERVIÇOS DIVERSOS	H	0,1560000	17,39	2,71
Composição Auxiliar	88309 SINAPI	PEDEIREIRO COM ENCARGOS COMPLEMENTARES	SEDI - SERVIÇOS DIVERSOS	H	0,1040000	22,51	2,34
		MO sem LS =>	3,67	LS =>	0,00	MO com LS =>	3,67
		Valor do BDI =>	1,50			Valor com BDI =>	6,97
				Quant. =>	32,8200000	Preço Total =>	215,87
3.3	Código/Banco	Descrição	Tipo	Und	Quant.	Valor Unit.	Total
Composição	94962 SINAPI	CONCRETO MAGRO PARA LASTRO, TRAÇO 1x4,5x5 (EM MASSA SECA DE CIMENTO/AREIA MÉDIA BRITA 1) - PREPARO MECÂNICO COM BETONEIRA 400 L. AF_05/2021	FUES - FUNDAÇÕES E ESTRUTURAS	m³	1,0000000	347,33	347,33
Composição Auxiliar	88316 SINAPI	SERVEnte COM ENCARGOS COMPLEMENTARES	SEDI - SERVIÇOS DIVERSOS	H	2,3430000	17,39	40,74
Composição Auxiliar	88377 SINAPI	OPERADOR DE BETONEIRA ESTACIONÁRIA/MISTURADOR COM ENCARGOS COMPLEMENTARES	SEDI - SERVIÇOS DIVERSOS	H	1,4811000	16,37	24,26
Composição Auxiliar	88330 SINAPI	BETONEIRA CAPACIDADE NOMINAL DE 400 L, CAPACIDADE DE MISTURA 280 L, MOTOR ELÉTRICO TRIFÁSICO POTÊNCIA DE 2 CV, SEM CARREGADOR - CHP DIURNO. AF_10/2014	CHOR - CUSTOS HORÁRIOS DE MÁQUINAS E EQUIPAMENTOS	CHP	0,7823000	1,80	1,37
Composição Auxiliar	88331 SINAPI	BETONEIRA CAPACIDADE NOMINAL DE 400 L, CAPACIDADE DE MISTURA 280 L, MOTOR ELÉTRICO TRIFÁSICO POTÊNCIA DE 2 CV, SEM CARREGADOR - CHI DIURNO. AF_10/2014	CHOR - CUSTOS HORÁRIOS DE MÁQUINAS E EQUIPAMENTOS	CHI	0,7188000	0,38	0,27
Insumo	00000370 SINAPI	AREIA MÉDIA - POSTO JAZIDA/FORNECEDOR (RETIADO NA JAZIDA, SEM TRANSPORTE)	Material	m³	0,8269000	70,00	67,88
Insumo	00001379 SINAPI	CIMENTO PORTLAND COMPOSTO CP II-32	Material	KG	212,0194000	0,84	178,08
Insumo	00004721 SINAPI	PEDRA BRITADA N. 1 (9,5 a 19 MM) POSTO PEDREIRA/FORNECEDOR, SEM FRETE	Material	m³	0,5782000	77,39	44,74
		MO sem LS =>	45,71	LS =>	0,00	MO com LS =>	45,71
		Valor do BDI =>	101,28			Valor com BDI =>	146,99
				Quant. =>	1,6000000	Preço Total =>	717,77
3.4	Código/Banco	Descrição	Tipo	Und	Quant.	Valor Unit.	Total
Composição	95952 SINAPI	(COMPOSIÇÃO REPRESENTATIVA) EXECUÇÃO DE ESTRUTURAS DE CONCRETO ARMADO CONVENCIONAL, PARA EDIFICAÇÃO HABITACIONAL MULTIFAMILIAR (PREDIO), FCK = 25 MPa. AF_01/2017	FUES - FUNDAÇÕES E ESTRUTURAS	m³	1,0000000	2.296,97	2.296,97
Composição Auxiliar	101982 SINAPI	MONTAGEM E DESMONTAGEM DE FÓRMA PARA ESCADAS, COM 2 LANCES EM "U" E LAJE PLANA, EM CHAPA DE MADEIRA COMPENSADA PLASTIFICADA, 8 UTILIZAÇÕES. AF_11/2020	FUES - FUNDAÇÕES E ESTRUTURAS	m³	0,2100000	213,68	44,87
Composição Auxiliar	100575 SINAPI	LANÇAMENTO COM USO DE BOMBA, ADENSAMENTO E ACABAMENTO DE CONCRETO EM ESTRUTURAS. AF_02/2022	FUES - FUNDAÇÕES E ESTRUTURAS	m³	1,0000000	33,54	33,54
Composição Auxiliar	92415 SINAPI	MONTAGEM E DESMONTAGEM DE FÓRMA DE PILARES RETANGULARES E ESTRUTURAS SIMILARES, PÉ-DIREITO SIMPLES, EM CHAPA DE MADEIRA COMPENSADA RESINADA, 2 UTILIZAÇÕES. AF_09/2020	FUES - FUNDAÇÕES E ESTRUTURAS	m³	0,8400000	141,54	119,89
Composição Auxiliar	92427 SINAPI	MONTAGEM E DESMONTAGEM DE FÓRMA DE PILARES RETANGULARES E ESTRUTURAS SIMILARES, PÉ-DIREITO SIMPLES, EM CHAPA DE MADEIRA COMPENSADA RESINADA, 8 UTILIZAÇÕES. AF_09/2020	FUES - FUNDAÇÕES E ESTRUTURAS	m³	2,7400000	60,28	165,08
Composição Auxiliar	92451 SINAPI	MONTAGEM E DESMONTAGEM DE FÓRMA DE VIGA, ESCORAMENTO COM GARFO DE MADEIRA, PÉ-DIREITO SIMPLES, EM CHAPA DE MADEIRA RESINADA, 2 UTILIZAÇÕES. AF_09/2020	FUES - FUNDAÇÕES E ESTRUTURAS	m³	0,5700000	206,15	117,51
Composição Auxiliar	92463 SINAPI	MONTAGEM E DESMONTAGEM DE FÓRMA DE VIGA, ESCORAMENTO COM GARFO DE MADEIRA, PÉ-DIREITO SIMPLES, EM CHAPA DE MADEIRA RESINADA, 8 UTILIZAÇÕES. AF_09/2020	FUES - FUNDAÇÕES E ESTRUTURAS	m³	1,8700000	130,70	244,40
Composição Auxiliar	92510 SINAPI	MONTAGEM E DESMONTAGEM DE FÓRMA DE LAJE MÁDIA, PÉ-DIREITO SIMPLES, EM CHAPA DE MADEIRA COMPENSADA RESINADA, 2 UTILIZAÇÕES. AF_09/2020	FUES - FUNDAÇÕES E ESTRUTURAS	m³	0,4700000	73,50	34,54
Composição Auxiliar	92522 SINAPI	MONTAGEM E DESMONTAGEM DE FÓRMA DE LAJE MÁDIA, PÉ-DIREITO SIMPLES, EM CHAPA DE MADEIRA COMPENSADA RESINADA, 8 UTILIZAÇÕES. AF_09/2020	FUES - FUNDAÇÕES E ESTRUTURAS	m³	1,6100000	45,37	73,04
Composição Auxiliar	92769 SINAPI	ARMADAÇÃO DE PILAR OU VIGA DE UMA ESTRUTURA CONVENCIONAL DE CONCRETO ARMADO EM UM EDIFÍCIO DE MÚLTIPLOS PAVIMENTOS UTILIZANDO AÇO CA-50 DE 8,0 MM - MONTAGEM. AF_12/2015	FUES - FUNDAÇÕES E ESTRUTURAS	KG	7,1300000	13,41	95,61
Composição Auxiliar	92760 SINAPI	ARMADAÇÃO DE PILAR OU VIGA DE UMA ESTRUTURA CONVENCIONAL DE CONCRETO ARMADO EM UM EDIFÍCIO DE MÚLTIPLOS PAVIMENTOS UTILIZANDO AÇO CA-50 DE 8,3 MM - MONTAGEM. AF_12/2015	FUES - FUNDAÇÕES E ESTRUTURAS	KG	6,8300000	12,96	75,55
Composição Auxiliar	92761 SINAPI	ARMADAÇÃO DE PILAR OU VIGA DE UMA ESTRUTURA CONVENCIONAL DE CONCRETO ARMADO EM UM EDIFÍCIO DE MÚLTIPLOS PAVIMENTOS UTILIZANDO AÇO CA-50 DE 8,0 MM - MONTAGEM. AF_12/2015	FUES - FUNDAÇÕES E ESTRUTURAS	KG	0,0900000	12,38	1,11
Composição Auxiliar	92762 SINAPI	ARMADAÇÃO DE PILAR OU VIGA DE UMA ESTRUTURA CONVENCIONAL DE CONCRETO ARMADO EM UM EDIFÍCIO DE MÚLTIPLOS PAVIMENTOS UTILIZANDO AÇO CA-50 DE 10,0 MM - MONTAGEM. AF_12/2015	FUES - FUNDAÇÕES E ESTRUTURAS	KG	16,4900000	11,34	183,69
Composição Auxiliar	92763 SINAPI	ARMADAÇÃO DE PILAR OU VIGA DE UMA ESTRUTURA CONVENCIONAL DE CONCRETO ARMADO EM UM EDIFÍCIO DE MÚLTIPLOS PAVIMENTOS UTILIZANDO AÇO CA-50 DE 12,5 MM - MONTAGEM. AF_12/2015	FUES - FUNDAÇÕES E ESTRUTURAS	KG	10,5300000	9,41	99,08
Composição Auxiliar	92764 SINAPI	ARMADAÇÃO DE PILAR OU VIGA DE UMA ESTRUTURA CONVENCIONAL DE CONCRETO ARMADO EM UM EDIFÍCIO DE MÚLTIPLOS PAVIMENTOS UTILIZANDO AÇO CA-50 DE 16,0 MM - MONTAGEM. AF_12/2015	FUES - FUNDAÇÕES E ESTRUTURAS	KG	3,8500000	9,16	35,22

Obra
ETI PROFª LICINHA: ORÇAMENTO BASE: AMPLIAÇÃO DE EDIFICAÇÃO 2023

Bancos
SINAPI - 07/2023 - Maranhão
SBC - 07/2023 - Maranhão
ORSE - 06/2023 - Sergipe
SEINFRA - 027 - Ceará

B.D.I.
29,16%

Encargos Sociais
Desonerado: embutido nos
preços unitário dos insumos de
mão de obra, de acordo com as
bases.

Planilha Orçamentária Analítica									
Composição Auxiliar	92765 SINAPI	ARMAÇÃO DE PILAR OU VIGA DE UMA ESTRUTURA CONVENCIONAL DE CONCRETO ARMADO EM UM EDIFÍCIO DE MÚLTIPLOS PAVIMENTOS UTILIZANDO AÇO CA-50 DE 20,0 MM - MONTAGEM. AF_12/2015	FUES - FUNDAÇÕES E ESTRUTURAS	KG	0,4300000	10,49	4,51		
Composição Auxiliar	92766 SINAPI	ARMAÇÃO DE PILAR OU VIGA DE UMA ESTRUTURA CONVENCIONAL DE CONCRETO ARMADO EM UM EDIFÍCIO DE MÚLTIPLOS PAVIMENTOS UTILIZANDO AÇO CA-50 DE 25,0 MM - MONTAGEM. AF_12/2015	FUES - FUNDAÇÕES E ESTRUTURAS	KG	0,8200000	10,40	8,52		
Composição Auxiliar	92768 SINAPI	ARMAÇÃO DE LAJE DE UMA ESTRUTURA CONVENCIONAL DE CONCRETO ARMADO EM UM EDIFÍCIO DE MÚLTIPLOS PAVIMENTOS UTILIZANDO AÇO CA-60 DE 5,0 MM - MONTAGEM. AF_12/2015	FUES - FUNDAÇÕES E ESTRUTURAS	KG	0,8300000	13,02	10,80		
Composição Auxiliar	92769 SINAPI	ARMAÇÃO DE LAJE DE UMA ESTRUTURA CONVENCIONAL DE CONCRETO ARMADO EM UM EDIFÍCIO DE MÚLTIPLOS PAVIMENTOS UTILIZANDO AÇO CA-50 DE 6,3 MM - MONTAGEM. AF_12/2015	FUES - FUNDAÇÕES E ESTRUTURAS	KG	8,4700000	12,56	106,38		
Composição Auxiliar	92770 SINAPI	ARMAÇÃO DE LAJE DE UMA ESTRUTURA CONVENCIONAL DE CONCRETO ARMADO EM UM EDIFÍCIO DE MÚLTIPLOS PAVIMENTOS UTILIZANDO AÇO CA-50 DE 8,0 MM - MONTAGEM. AF_12/2015	FUES - FUNDAÇÕES E ESTRUTURAS	KG	10,7800000	11,99	128,25		
Composição Auxiliar	95944 SINAPI	ARMAÇÃO DE ESCADA DE UMA ESTRUTURA CONVENCIONAL DE CONCRETO ARMADO UTILIZANDO AÇO CA-50 DE 6,3 MM - MONTAGEM. AF_11/2020	FUES - FUNDAÇÕES E ESTRUTURAS	KG	0,5100000	18,39	9,37		
Composição Auxiliar	95945 SINAPI	ARMAÇÃO DE ESCADA DE UMA ESTRUTURA CONVENCIONAL DE CONCRETO ARMADO UTILIZANDO AÇO CA-50 DE 8,0 MM - MONTAGEM. AF_11/2020	FUES - FUNDAÇÕES E ESTRUTURAS	KG	0,6200000	15,34	9,51		
Composição Auxiliar	96533 SINAPI	FABRICAÇÃO, MONTAGEM E DESMONTAGEM DE FÓRMA PARA VIGA BALDRAME, EM MADEIRA SERRADA, E=25 MM, 2 UTILIZAÇÕES. AF_06/2017	FUES - FUNDAÇÕES E ESTRUTURAS	m²	0,3300000	116,49	38,44		
Composição Auxiliar	96543 SINAPI	ARMAÇÃO DE BLOCO, VIGA BALDRAME E SAPATA UTILIZANDO AÇO CA-60 DE 5 MM - MONTAGEM. AF_06/2017	FUES - FUNDAÇÕES E ESTRUTURAS	KG	0,2300000	16,34	3,75		
Composição Auxiliar	96544 SINAPI	ARMAÇÃO DE BLOCO, VIGA BALDRAME OU SAPATA UTILIZANDO AÇO CA-50 DE 6,3 MM - MONTAGEM. AF_06/2017	FUES - FUNDAÇÕES E ESTRUTURAS	KG	0,1600000	15,25	2,44		
Composição Auxiliar	96546 SINAPI	ARMAÇÃO DE BLOCO, VIGA BALDRAME OU SAPATA UTILIZANDO AÇO CA-50 DE 10 MM - MONTAGEM. AF_06/2017	FUES - FUNDAÇÕES E ESTRUTURAS	KG	1,0000000	12,63	12,63		
Insumo	00001527 SINAPI	CONCRETO USINADO BOMBEÁVEL, CLASSE DE RESISTÊNCIA C25, COM BRITA 0 E 1, SLUMP = 100 +/- 20 MM, INCLUI SERVIÇO DE BOMBEAMENTO (NBR 8953)	Material	m³	1,1030000	543,01	598,94		
				MO sem LS =>	311,10	LS =>	0,00	MO com LS =>	311,10
				Valor do BDI =>	658,04			Valor com BDI =>	2.914,71
						Quant. =>	5,5500000	Preço Total =>	16.176,84

3.5	Código Banco	Descrição	Tipo	Und	Quant.	Valor Unit	Total
Composição	93382 SINAPI	REATERRO MANUAL DE VALAS COM COMPACTAÇÃO MECANIZADA. AF_04/2016	MOVT - MOVIMENTO DE TERRA	m³	1,0000000	24,18	24,18
Composição Auxiliar	88316 SINAPI	SERVENTE COM ENCARGOS COMPLEMENTARES	SEDI - SERVIÇOS DIVERSOS	H	0,6500000	17,39	11,30
Composição Auxiliar	91533 SINAPI	COMPACTADOR DE SOLOS DE PERCUSSÃO (SOQUETE) COM MOTOR A GASOLINA 4 TEMPOS, POTÊNCIA 4 CV - CHP DIURNO. AF_08/2015	CHOR - CUSTOS HORÁRIOS DE MÁQUINAS E EQUIPAMENTOS	CHP	0,2740000	23,79	6,51
Composição Auxiliar	91534 SINAPI	COMPACTADOR DE SOLOS DE PERCUSSÃO (SOQUETE) COM MOTOR A GASOLINA 4 TEMPOS, POTÊNCIA 4 CV - CHI DIURNO. AF_08/2015	CHOR - CUSTOS HORÁRIOS DE MÁQUINAS E EQUIPAMENTOS	CHI	0,2540000	17,44	4,42
Composição Auxiliar	95606 SINAPI	UMIDIFICAÇÃO DE MATERIAL PARA VALAS COM CAMINHÃO PIPA 10000L. AF_11/2016	MOVT - MOVIMENTO DE TERRA	m³	1,0000000	1,95	1,95
				MO sem LS =>	14,51	LS =>	0,00
				Valor do BDI =>	7,05	MO com LS =>	14,51
						Valor com BDI =>	31,23
				Quant. =>	4,0600000	Preço Total =>	126,79

4	SUPERESTRUTURA - PILARES E VIGAS							12.008,60
4.1	Código Banco	Descrição	Tipo	Und	Quant.	Valor Unit	Total	
Composição	95952 SINAPI	(COMPOSIÇÃO REPRESENTATIVA) EXECUÇÃO DE ESTRUTURAS DE CONCRETO ARMADO CONVENCIONAL, PARA EDIFICAÇÃO HABITACIONAL MULTIFAMILIAR (PRÉDIO), FCK = 25 MPa. AF_01/2017: PILARES/ VIGAMENTO SUPERIOR E VIGAMENTO DE AMARRAÇÃO DO PLATIBANDA	FUES - FUNDAÇÕES E ESTRUTURAS	m³	1,0000000	2.256,67	2.256,67	
Composição Auxiliar	101982 SINAPI	MONTAGEM E DESMONTAGEM DE FÓRMA PARA ESCADAS, COM 2 LANCES EM "U" E LAJE PLANA, EM CHAPA DE MADEIRA COMPENSADA PLASTIFICADA, 8 UTILIZAÇÕES. AF_11/2020	FUES - FUNDAÇÕES E ESTRUTURAS	m²	0,2100000	213,68	44,87	
Composição Auxiliar	103673 SINAPI	LANÇAMENTO COM USO DE BOMBA, ADENSAMENTO E ACABAMENTO DE CONCRETO EM ESTRUTURAS. AF_02/2022	FUES - FUNDAÇÕES E ESTRUTURAS	m³	1,0000000	33,54	33,54	
Composição Auxiliar	92415 SINAPI	MONTAGEM E DESMONTAGEM DE FÓRMA DE PILARES RETANGULARES E ESTRUTURAS SIMILARES, PÉ-DIREITO SIMPLES, EM CHAPA DE MADEIRA COMPENSADA RESINADA, 2 UTILIZAÇÕES. AF_09/2020	FUES - FUNDAÇÕES E ESTRUTURAS	m²	0,8400000	141,54	118,89	
Composição Auxiliar	92427 SINAPI	MONTAGEM E DESMONTAGEM DE FÓRMA DE PILARES RETANGULARES E ESTRUTURAS SIMILARES, PÉ-DIREITO SIMPLES, EM CHAPA DE MADEIRA COMPENSADA RESINADA, 8 UTILIZAÇÕES. AF_09/2020	FUES - FUNDAÇÕES E ESTRUTURAS	m²	2,7400000	60,25	165,08	
Composição Auxiliar	92451 SINAPI	MONTAGEM E DESMONTAGEM DE FÓRMA DE VIGA, ESCORAMENTO COM GARFO DE MADEIRA, PÉ-DIREITO SIMPLES, EM CHAPA DE MADEIRA RESINADA, 2 UTILIZAÇÕES. AF_09/2020	FUES - FUNDAÇÕES E ESTRUTURAS	m²	0,5700000	206,16	117,51	
Composição Auxiliar	92463 SINAPI	MONTAGEM E DESMONTAGEM DE FÓRMA DE VIGA, ESCORAMENTO COM GARFO DE MADEIRA, PÉ-DIREITO SIMPLES, EM CHAPA DE MADEIRA RESINADA, 8 UTILIZAÇÕES. AF_09/2020	FUES - FUNDAÇÕES E ESTRUTURAS	m²	1,8700000	130,70	244,40	
Composição Auxiliar	92510 SINAPI	MONTAGEM E DESMONTAGEM DE FÓRMA DE LAJE MACIÇA, PÉ-DIREITO SIMPLES, EM CHAPA DE MADEIRA COMPENSADA RESINADA, 2 UTILIZAÇÕES. AF_09/2020	FUES - FUNDAÇÕES E ESTRUTURAS	m²	0,4700000	73,50	34,54	
Composição Auxiliar	92522 SINAPI	MONTAGEM E DESMONTAGEM DE FÓRMA DE LAJE MACIÇA, PÉ-DIREITO SIMPLES, EM CHAPA DE MADEIRA COMPENSADA RESINADA, 8 UTILIZAÇÕES. AF_09/2020	FUES - FUNDAÇÕES E ESTRUTURAS	m²	1,6100000	45,37	73,04	
Composição Auxiliar	92759 SINAPI	ARMAÇÃO DE PILAR OU VIGA DE UMA ESTRUTURA CONVENCIONAL DE CONCRETO ARMADO EM UM EDIFÍCIO DE MÚLTIPLOS PAVIMENTOS UTILIZANDO AÇO CA-60 DE 5,0 MM - MONTAGEM. AF_12/2015	FUES - FUNDAÇÕES E ESTRUTURAS	KG	7,1300000	13,41	95,61	
Composição Auxiliar	92760 SINAPI	ARMAÇÃO DE PILAR OU VIGA DE UMA ESTRUTURA CONVENCIONAL DE CONCRETO ARMADO EM UM EDIFÍCIO DE MÚLTIPLOS PAVIMENTOS UTILIZANDO AÇO CA-50 DE 6,3 MM - MONTAGEM. AF_12/2015	FUES - FUNDAÇÕES E ESTRUTURAS	KG	5,8300000	12,96	75,55	
Composição Auxiliar	92761 SINAPI	ARMAÇÃO DE PILAR OU VIGA DE UMA ESTRUTURA CONVENCIONAL DE CONCRETO ARMADO EM UM EDIFÍCIO DE MÚLTIPLOS PAVIMENTOS UTILIZANDO AÇO CA-50 DE 8,0 MM - MONTAGEM. AF_12/2015	FUES - FUNDAÇÕES E ESTRUTURAS	KG	0,0900000	12,38	1,11	

Obra: ETI PRON LITURIA: ORÇAMENTO BASE: AMPLIAÇÃO DE EDIFICAÇÃO 2023

Banco: SNAPEI - 012023 - Murumbio

SEINFRA - 027 - Ceará

ORSE - 062023 - Ceará

SEINFRA - 027 - Ceará

SEINFRA - 027 - Ceará

SEINFRA - 027 - Ceará

SEINFRA - 027 - Ceará

SEINFRA - 027 - Ceará

SEINFRA - 027 - Ceará

SEINFRA - 027 - Ceará

SEINFRA - 027 - Ceará

SEINFRA - 027 - Ceará

SEINFRA - 027 - Ceará

SEINFRA - 027 - Ceará

SEINFRA - 027 - Ceará

SEINFRA - 027 - Ceará

SEINFRA - 027 - Ceará

SEINFRA - 027 - Ceará

SEINFRA - 027 - Ceará

SEINFRA - 027 - Ceará

SEINFRA - 027 - Ceará

SEINFRA - 027 - Ceará

SEINFRA - 027 - Ceará

SEINFRA - 027 - Ceará

SEINFRA - 027 - Ceará

SEINFRA - 027 - Ceará

SEINFRA - 027 - Ceará

SEINFRA - 027 - Ceará

SEINFRA - 027 - Ceará

SEINFRA - 027 - Ceará

SEINFRA - 027 - Ceará

SEINFRA - 027 - Ceará

SEINFRA - 027 - Ceará

SEINFRA - 027 - Ceará

SEINFRA - 027 - Ceará

SEINFRA - 027 - Ceará

SEINFRA - 027 - Ceará

SEINFRA - 027 - Ceará

SEINFRA - 027 - Ceará

SEINFRA - 027 - Ceará


SEINFRA - 027 - Ceará

SEINFRA - 027 - Ceará

SEINFRA - 027 - Ceará

SEINFRA - 027 - Ceará

SEINFRA - 027 - Ceará



Porto Franco - MA

Porto Franco - MA

Porto Franco - MA

Porto Franco - MA

Porto Franco - MA

Porto Franco - MA

Porto Franco - MA

Porto Franco - MA

Porto Franco - MA

Porto Franco - MA

Porto Franco - MA

Porto Franco - MA

Porto Franco - MA

Porto Franco - MA

Porto Franco - MA

Porto Franco - MA

Porto Franco - MA

Porto Franco - MA

Porto Franco - MA

Porto Franco - MA

Porto Franco - MA

Porto Franco - MA

Porto Franco - MA

Porto Franco - MA

Porto Franco - MA

Porto Franco - MA

Porto Franco - MA

Porto Franco - MA

Porto Franco - MA

Porto Franco - MA

Porto Franco - MA

Porto Franco - MA

Porto Franco - MA

Porto Franco - MA

Porto Franco - MA

Porto Franco - MA

Porto Franco - MA

Porto Franco - MA

Porto Franco - MA

Porto Franco - MA

Porto Franco - MA

Porto Franco - MA

Porto Franco - MA



Obra
ETI PROFª LICINHA: ORÇAMENTO BASE: AMPLIAÇÃO DE EDIFICAÇÃO 2023

Bancos
SINAPI - 07/2023 - Maranhão
SBC - 07/2023 - Maranhão
ORSE - 06/2023 - Sergipe
SEINFRA - 027 - Ceará

B.D.I.
29,16%

Encargos Sociais
Desonerado: embutidos nos
preços unitários dos materiais de
mão de obra, de acordo com as
bases.

Planilha Orçamentária Analítica

Composição	100690 SINAPI	KIT DE PORTA DE MADEIRA FRISADA, SEMI-OCA (LEVE OU MÉDIA), PADRÃO POPULAR, 80X210CM, ESPESSURA DE 3,5CM, ITENS INCLUSOS: DOBRADIÇAS, MONTAGEM E INSTALAÇÃO DE BATENTE, FECHADURA COM EXECUÇÃO DO FURO - FORNECIMENTO E INSTALAÇÃO. AF_12/2019	ESQV - ESQUADRIAS/FERRAGENS/VIDR OS	UN	1,0000000	824,29	824,29
Composição Auxiliar	100660 SINAPI	ALIZAR DE 5X1,5CM PARA PORTA FIXADO COM PREGOS, PADRÃO POPULAR - FORNECIMENTO E INSTALAÇÃO. AF_12/2019	ESQV - ESQUADRIAS/FERRAGENS/VIDR OS	M	10,0000000	7,08	70,80
Composição Auxiliar	91292 SINAPI	BATENTE PARA PORTA DE MADEIRA, FIXAÇÃO COM ARGAMASSA, PADRÃO POPULAR, FORNECIMENTO E INSTALAÇÃO. AF_12/2019	ESQV - ESQUADRIAS/FERRAGENS/VIDR OS	UN	1,0000000	283,59	283,59
Composição Auxiliar	91297 SINAPI	PORTA DE MADEIRA FRISADA, SEMI-OCA (LEVE OU MÉDIA), 80X210CM, ESPESSURA DE 3,5CM, INCLUSO DOBRADIÇAS - FORNECIMENTO E INSTALAÇÃO. AF_12/2019	ESQV - ESQUADRIAS/FERRAGENS/VIDR OS	UN	1,0000000	365,50	365,50
Composição Auxiliar	91304 SINAPI	FECHADURA DE EMBUTIR COM CILINDRO, EXTERNA, COMPLETA, ACABAMENTO PADRÃO POPULAR, INCLUSO EXECUÇÃO DE FURO - FORNECIMENTO E INSTALAÇÃO. AF_12/2019	ESQV - ESQUADRIAS/FERRAGENS/VIDR OS	UN	1,0000000	104,40	104,40

MO sem LS => 176,66 LS => 0,00 MO com LS => 176,66
Valor do BDI => 240,36 Valor com BDI => 1.064,65
Quant. => 14,0000000 Preço Total => 14.905,10

6.2	Código Banco	Descrição	Tipo	Und	Quant.	Valor Unit	Total
Composição	100659 SINAPI	ALIZAR DE 5X1,5CM PARA PORTA FIXADO COM PREGOS, PADRÃO MÉDIO FORNECIMENTO E INSTALAÇÃO. AF_12/2019	ESQV - ESQUADRIAS/FERRAGENS/VIDR OS	M	1,0000000	10,41	10,41
Composição Auxiliar	88261 SINAPI	CARPINTEIRO DE ESQUADRIA COM ENCARGOS COMPLEMENTARES	SEDI - SERVIÇOS DIVERSOS	H	0,0680000	21,42	1,45
Composição Auxiliar	88316 SINAPI	SERVEnte COM ENCARGOS COMPLEMENTARES	SEDI - SERVIÇOS DIVERSOS	H	0,0340000	17,39	0,59
Insumo	00020017 SINAPI	ITEM PROCESSO DE DESATIVACAO/ GUARNICAO/ ALIZAR/ VISTA MACICA, E= 11* CM, L= 4,5* CM, EM CEDRINHO/ ANGELIM COMERCIAL/ EUCALPTO/ CURUPIXA/ PERCEBA/ CUMARU OU EQUIVALENTE DA REGIAO	Material	M	1,1630000	7,09	8,24
Insumo	00039026 SINAPI	PREGO DE ACO POLIDO SEM CABECA 15 X 15 (1 1/4 X 13)	Material	KG	0,0060000	22,13	0,13

MO sem LS => 1,48 LS => 0,00 MO com LS => 1,48
Valor do BDI => 3,03 Valor com BDI => 13,44
Quant. => 60,0000000 Preço Total => 806,40

6.3	Código Banco	Descrição	Tipo	Und	Quant.	Valor Unit	Total
Composição	93182 SINAPI	VERGA PRÉ-MOLDADA PARA JANELAS COM ATÉ 1,5 M DE VÃO. AF_03/2016	FUES - FUNDAÇÕES E ESTRUTURAS	M	1,0000000	48,87	48,87
Composição Auxiliar	87294 SINAPI	ARGAMASSA TRAÇO 1:2:9 (EM VOLUME DE CIMENTO, CAL E AREIA MÉDIA ÚMIDA) PARA EMBOÇO/MASSA ÚNICA/ASSENTAMENTO DE ALVENARIA DE VEDAÇÃO, PREPARO MECÂNICO COM BETONEIRA 600 L. AF_08/2019	SEDI - SERVIÇOS DIVERSOS	m³	0,0019000	480,61	0,91
Composição Auxiliar	88309 SINAPI	PEDREIRO COM ENCARGOS COMPLEMENTARES	SEDI - SERVIÇOS DIVERSOS	H	0,0840000	22,51	1,89
Composição Auxiliar	88316 SINAPI	SERVEnte COM ENCARGOS COMPLEMENTARES	SEDI - SERVIÇOS DIVERSOS	H	0,1020000	17,39	1,77
Composição Auxiliar	92270 SINAPI	FABRICAÇÃO DE FÓRMA PARA VIGAS, COM MADEIRA SERRADA, E = 25 MM. AF_09/2020	FUES - FUNDAÇÕES E ESTRUTURAS	m²	0,1700000	177,04	30,09
Composição Auxiliar	92801 SINAPI	CORTE E DOBRA DE AÇO CA-50, DIÂMETRO DE 6,3 MM, UTILIZADO EM LAJE. AF_12/2015	FUES - FUNDAÇÕES E ESTRUTURAS	KG	0,4900000	10,34	5,06
Composição Auxiliar	94970 SINAPI	CONCRETO FCK = 20MPA, TRAÇO 1:2:7,3 (EM MASSA SECA DE CIMENTO/ AREIA MÉDIA/ BRITA 1) - PREPARO MECÂNICO COM BETONEIRA 600 L. AF_05/2021	FUES - FUNDAÇÕES E ESTRUTURAS	m³	0,0180000	432,69	7,78
Insumo	00002692 SINAPI	DESMOLDANTE PROTETOR PARA FORMAS DE MADEIRA, DE BASE OLEOSA EMULSIONADA EM AGUA	Material	L	0,0060000	9,33	0,05
Insumo	00039017 SINAPI	ESPACADOR / DISTANCIADOR CIRCULAR COM ENTRADA LATERAL, EM PLASTICO, PARA VERGALHAO 4,2 A 12,5* MM, COBRIMENTO 20 MM	Material	UN	6,0000000	0,22	1,32

MO sem LS => 6,92 LS => 0,00 MO com LS => 6,92
Valor do BDI => 14,25 Valor com BDI => 63,12
Quant. => 26,0000000 Preço Total => 1.641,12

6.4	Código Banco	Descrição	Tipo	Und	Quant.	Valor Unit	Total
Composição	93198 SINAPI	CONTRAVERGA MOLDADA IN LOCO COM UTILIZAÇÃO DE BLOCOS CANALETA PARA VÃOS DE ATÉ 1,5 M DE COMPRIMENTO. AF_03/2016	FUES - FUNDAÇÕES E ESTRUTURAS	M	1,0000000	37,26	37,26
Composição Auxiliar	87294 SINAPI	ARGAMASSA TRAÇO 1:2:9 (EM VOLUME DE CIMENTO, CAL E AREIA MÉDIA ÚMIDA) PARA EMBOÇO/MASSA ÚNICA/ASSENTAMENTO DE ALVENARIA DE VEDAÇÃO, PREPARO MECÂNICO COM BETONEIRA 600 L. AF_08/2019	SEDI - SERVIÇOS DIVERSOS	m³	0,0019000	480,61	0,91
Composição Auxiliar	88309 SINAPI	PEDREIRO COM ENCARGOS COMPLEMENTARES	SEDI - SERVIÇOS DIVERSOS	H	0,2690000	22,51	6,05
Composição Auxiliar	88316 SINAPI	SERVEnte COM ENCARGOS COMPLEMENTARES	SEDI - SERVIÇOS DIVERSOS	H	0,1340000	17,39	2,33
Composição Auxiliar	90279 SINAPI	GRAUTE FGK=20 MPA; TRAÇO 1:0,04:1:6:1:9 (CIMENTO/ CAL/ AREIA GROSSA/ BRITA 0) - PREPARO MECÂNICO COM BETONEIRA 400 L. AF_02/2015	FUES - FUNDAÇÕES E ESTRUTURAS	m³	0,0140000	538,99	7,54
Composição Auxiliar	92801 SINAPI	CORTE E DOBRA DE AÇO CA-50, DIÂMETRO DE 6,3 MM, UTILIZADO EM LAJE. AF_12/2015	FUES - FUNDAÇÕES E ESTRUTURAS	KG	0,4900000	10,34	5,06
Insumo	0000660 SINAPI	CANAleta DE CONCRETO 19 X 19 X 19 CM (CLASSE C - NBR 6136)	Material	UN	5,3400000	2,88	15,37

MO sem LS => 7,20 LS => 0,00 MO com LS => 7,20
Valor do BDI => 10,66 Valor com BDI => 48,12
Quant. => 26,0000000 Preço Total => 1.261,12

6.5	Código Banco	Descrição	Tipo	Und	Quant.	Valor Unit	Total
Composição	93188 SINAPI	VERGA MOLDADA IN LOCO EM CONCRETO PARA PORTAS COM ATÉ 1,5 M DE VÃO. AF_03/2016	FUES - FUNDAÇÕES E ESTRUTURAS	M	1,0000000	89,51	89,51
Composição Auxiliar	88309 SINAPI	PEDREIRO COM ENCARGOS COMPLEMENTARES	SEDI - SERVIÇOS DIVERSOS	H	0,3860000	22,51	8,68
Composição Auxiliar	88316 SINAPI	SERVEnte COM ENCARGOS COMPLEMENTARES	SEDI - SERVIÇOS DIVERSOS	H	0,1930000	17,39	3,35
Composição Auxiliar	92270 SINAPI	FABRICAÇÃO DE FÓRMA PARA VIGAS, COM MADEIRA SERRADA, E = 25 MM. AF_09/2020	FUES - FUNDAÇÕES E ESTRUTURAS	m²	0,3000000	177,04	53,11
Composição Auxiliar	92800 SINAPI	CORTE E DOBRA DE AÇO CA-60, DIÂMETRO DE 5,0 MM, UTILIZADO EM LAJE. AF_12/2015	FUES - FUNDAÇÕES E ESTRUTURAS	KG	0,3080000	10,04	3,09
Composição Auxiliar	94970 SINAPI	CONCRETO FCK = 20MPA, TRAÇO 1:2:7,3 (EM MASSA SECA DE CIMENTO/ AREIA MÉDIA/ BRITA 1) - PREPARO MECÂNICO COM BETONEIRA 600 L. AF_05/2021	FUES - FUNDAÇÕES E ESTRUTURAS	m³	0,0120000	432,69	5,19
Insumo	00002692 SINAPI	DESMOLDANTE PROTETOR PARA FORMAS DE MADEIRA, DE BASE OLEOSA EMULSIONADA EM AGUA	Material	L	0,0050000	9,33	0,04
Insumo	00004491 SINAPI	PONTELETE 7,5 X 7,5* CM EM PINUS, MISTA OU EQUIVALENTE DA REGIAO - BRUTA	Material	M	1,2220000	12,06	14,73

Obra
ETI PROFª LICINHA: ORÇAMENTO BASE: AMPLIAÇÃO DE EDIFICAÇÃO 2023

Bancos
SINAPI - 07/2023 - Maranhão
SBC - 07/2023 - Maranhão
ORSE - 06/2023 - Sergipe
SEINFRA - 027 - Ceará

B.D.I.
29,16%

Encargos Sociais
Desonerado: em 08/1999
preços unitário dos insumos de
mão de obra, de acordo com as
bases.

Planilha Orçamentária Analítica

Insumo	00039017 SINAPI	ESPACADOR / DISTANCIADOR CIRCULAR COM ENTRADA LATERAL, EM PLASTICO, PARA VERGALHAO "4.2 A 12.5" MM, COBRIMENTO 20 MM	Material	UN	6,0000000	0,22	1,32	
			MO sem LS =>	15,29	LS =>	0,00	MO com LS =>	15,29
			Valor do BDI =>	26,10			Valor com BDI =>	115,61
			Quant. =>		7,2000000	Preço Total =>		832,39
6.6	Código Banco	Descrição	Tipo	Und	Quant.	Valor Unit.	Total	
Composição	94570 SINAPI	JANELA DE ALUMÍNIO DE CORRER COM 2 FOLHAS PARA VIDROS, COM VIDROS, BATENTE, ACABAMENTO COM ACETATO OU BRILHANTE E FERRAGENS. EXCLUSIVE ALIZAR E CONTRAMARCO. FORNECIMENTO E INSTALAÇÃO. AF_12/2019	ESQV - ESQUADRIAS/FERRAGENS/VIDROS	m²	1,0000000	370,60	370,60	
Composição Auxiliar	88309 SINAPI	PEDREIRO COM ENCARGOS COMPLEMENTARES	SEDI - SERVIÇOS DIVERSOS	H	0,5190000	22,51	11,68	
Composição Auxiliar	88316 SINAPI	SERVENTE COM ENCARGOS COMPLEMENTARES	SEDI - SERVIÇOS DIVERSOS	H	0,2590000	17,39	4,50	
Insumo	00004377 SINAPI	PARAFUSO DE AÇO ZINCADO COM ROSCA SOBERBA, CABECA CHATA E FENDA SIMPLES, DIAMETRO 4,2 MM, COMPRIMENTO * 32 * MM	Material	UN	9,2000000	0,21	1,93	
Insumo	00036896 SINAPI	JANELA DE CORRER EM ALUMÍNIO, 100 X 120 CM (A X L), 2 FLS, SEM BANDEIRA, ACABAMENTO ACET OU BRILHANTE, BATENTE/REQUADRO DE 6 A 14 CM, COM VIDRO, SEM GUARNICAO	Material	UN	0,8333000	400,00	333,32	
Insumo	00039961 SINAPI	SILICONE ACETICO USO GERAL INCOLOR 280 G	Material	UN	0,6233000	30,77	19,17	
			MO sem LS =>	11,86	LS =>	0,00	MO com LS =>	11,86
			Valor do BDI =>	108,06			Valor com BDI =>	478,66
			Quant. =>		19,8200000	Preço Total =>		9.487,04
6.7	Código Banco	Descrição	Tipo	Und	Quant.	Valor Unit.	Total	
Composição	101965 SINAPI	PEITORIL LINEAR EM GRANITO OU MÁRMORE, L = 15CM, COMPRIMENTO DE ATÉ 2M, ASSENTADO COM ARGAMASSA 1:6 COM ADITIVO. AF_11/2020	REVE - REVESTIMENTO E TRATAMENTO DE SUPERFÍCIES	M	1,0000000	157,54	157,54	
Composição Auxiliar	87283 SINAPI	ARGAMASSA TRAÇO 1:6 (EM VOLUME DE CIMENTO E AREIA MÉDIA UMIDA) COM ADIÇÃO DE PLASTIFICANTE PARA EMBOÇO/MASSA UNICA/ASSENTAMENTO DE ALVENARIA DE VEDAÇÃO, PREPARO MECÂNICO COM BETONEIRA 400 L. AF_08/2019	SEDI - SERVIÇOS DIVERSOS	m³	0,0060000	403,30	2,41	
Composição Auxiliar	88274 SINAPI	MARMORISTA/GRANITEIRO COM ENCARGOS COMPLEMENTARES	SEDI - SERVIÇOS DIVERSOS	H	0,4190000	22,40	9,38	
Composição Auxiliar	88316 SINAPI	SERVENTE COM ENCARGOS COMPLEMENTARES	SEDI - SERVIÇOS DIVERSOS	H	0,2090000	17,39	3,63	
Composição Auxiliar	91692 SINAPI	SERRA CIRCULAR DE BANCADA COM MOTOR ELÉTRICO POTÊNCIA DE 5HP, COM COIFA PARA DISCO 10" - CHP DIURNO. AF_08/2015	CHOR - CUSTOS HORÁRIOS DE MÁQUINAS E EQUIPAMENTOS	CHP	0,0210000	18,00	0,37	
Composição Auxiliar	91693 SINAPI	SERRA CIRCULAR DE BANCADA COM MOTOR ELÉTRICO POTÊNCIA DE 5HP, COM COIFA PARA DISCO 10" - CHI DIURNO. AF_08/2015	CHOR - CUSTOS HORÁRIOS DE MÁQUINAS E EQUIPAMENTOS	CHI	0,3980000	16,80	6,68	
Insumo	00034747 SINAPI	PEITORIL EM MARMORE, POLIDO, BRANCO COMUM, L="15" CM, E="2,0" CM, COM PINGADEIRA	Material	M	1,0400000	129,88	135,07	
			MO sem LS =>	14,95	LS =>	0,00	MO com LS =>	14,95
			Valor do BDI =>	45,93			Valor com BDI =>	203,47
			Quant. =>		20,5000000	Preço Total =>		4.171,13
6.8	Código Banco	Descrição	Tipo	Und	Quant.	Valor Unit.	Total	
Composição	111313 SBC	CANTINA: PORTA CHAPA DE AÇO ENROLAR TIPO TJO LINHO	ESQUADRIAS DE FERRO	m²	1,0000000	1.287,55	1.287,55	
Composição Auxiliar	88261 SINAPI	AUXILIAR DE SERRALHEIRO COM ENCARGOS COMPLEMENTARES	SEDI - SERVIÇOS DIVERSOS	H	1,7580000	18,07	31,76	
Composição Auxiliar	88315 SINAPI	SERRALHEIRO COM ENCARGOS COMPLEMENTARES	SEDI - SERVIÇOS DIVERSOS	H	1,7580000	22,35	39,29	
Insumo	040533 SBC	PORTA ENROLAR AÇO TIPO TJO LINHO MANUAL	Material	m²	1,0000000	1.216,50	1.216,50	
			MO sem LS =>	51,36	LS =>	0,00	MO com LS =>	51,36
			Valor do BDI =>	375,44			Valor com BDI =>	1.662,99
			Quant. =>		2,0000000	Preço Total =>		3.325,98
6.9	Código Banco	Descrição	Tipo	Und	Quant.	Valor Unit.	Total	
Composição	190429 SBC	CANTINA: BANCADA EM GRANITO CINZA ANDORINHA	APARELHOS SANITARIOS	m²	1,0000000	481,50	481,50	
Composição Auxiliar	88243 SINAPI	AJUDANTE ESPECIALIZADO COM ENCARGOS COMPLEMENTARES	SEDI - SERVIÇOS DIVERSOS	H	0,7580000	17,92	13,58	
Composição Auxiliar	88274 SINAPI	MARMORISTA/GRANITEIRO COM ENCARGOS COMPLEMENTARES	SEDI - SERVIÇOS DIVERSOS	H	0,7580000	22,40	16,97	
Insumo	000050 SBC	CIMENTO PORTLAND CP III 32RS NBR 11578 (quilo)	Material	KG	4,6000000	0,84	3,86	
Insumo	000100 SBC	AREIA GROSSA LAVADA	Material	m³	0,0010000	65,84	0,06	
Insumo	001100 SBC	CIMENTO DIRECIONAL BRANCO (SACO 1 QUILOGRAMA)	Material	KG	1,8200000	5,62	10,22	
Insumo	004612 SBC	APOIO EM MAO FRANCESA EM AÇO INOXIDAVEL 304 27x15cm	Material	UN	2,0000000	121,28	242,56	
Insumo	008184 SBC	GRANITO CINZA ANDORINHA 3cm	Material	m²	1,0500000	185,00	194,25	
			MO sem LS =>	22,19	LS =>	0,00	MO com LS =>	22,19
			Valor do BDI =>	140,40			Valor com BDI =>	621,90
			Quant. =>		1,2600000	Preço Total =>		783,59
7	COBERTURA							35.739,37
7.0.1	Código Banco	Descrição	Tipo	Und	Quant.	Valor Unit.	Total	
Composição	72110 SINAPI	ESTRUTURA METALICA EM TESOURAS OU TRELICAS, VAO LIVRE DE 12M. FORNECIMENTO E MONTAGEM, NAO SENDO CONSIDERADOS OS FECHAMENTOS METALICOS, AS COLUNAS, OS SERVICOS GERAIS EM ALVENARIA E CONCRETO, AS TELHAS DE COBERTURA E A PINTURA DE ACABAMENTO	COBE - COBERTURA	m²	1,0000000	142,50	142,50	
Composição Auxiliar	88278 SINAPI	MONTADOR DE ESTRUTURA METÁLICA COM ENCARGOS COMPLEMENTARES	SEDI - SERVIÇOS DIVERSOS	H	0,7000000	16,76	11,73	
Composição Auxiliar	88316 SINAPI	SERVENTE COM ENCARGOS COMPLEMENTARES	SEDI - SERVIÇOS DIVERSOS	H	0,7000000	17,39	12,17	
Insumo	00010966 SINAPI	PERFIL "U" DE AÇO LAMINADO, "U" 152 X 15,6	Material	KG	10,0000000	11,86	118,60	
			MO sem LS =>	17,00	LS =>	0,00	MO com LS =>	17,00
			Valor do BDI =>	41,55			Valor com BDI =>	184,05
			Quant. =>		110,0000000	Preço Total =>		20.245,50
7.0.2	Código Banco	Descrição	Tipo	Und	Quant.	Valor Unit.	Total	

Obra
ETI PROFª LICINHA: ORÇAMENTO BASE: AMPLIAÇÃO DE EDIFICAÇÃO 2023

Bancos
SINAPI - 07/2023 - Maranhão
SBC - 07/2023 - Maranhão
ORSE - 06/2023 - Sergipe
SEINFRA - 027 - Ceará

B.D.I.
29,16%

Encargos Sociais
Desonerado: 0,00%
preços unitário das obras
mão de obra, de acordo com as
bases.

Planilha Orçamentária Analítica

Composição	94445 SINAPI	TELHAMENTO COM TELHA CERÂMICA CAPA-CANAL, TIPO PLAN, COM ATÉ 2 ÁGUAS, INCLUSO TRANSPORTE VERTICAL. AF_07/2019	COBE - COBERTURA	m²	1,0000000	39,74	39,74
Composição Auxiliar	88316 SINAPI	SERVENTE COM ENCARGOS COMPLEMENTARES	SEDI - SERVIÇOS DIVERSOS	H	0,3990000	17,39	6,93
Composição Auxiliar	88323 SINAPI	TELHADISTA COM ENCARGOS COMPLEMENTARES	SEDI - SERVIÇOS DIVERSOS	H	0,1330000	21,96	2,92
Composição Auxiliar	93281 SINAPI	GUINCHO ELÉTRICO DE COLUNA, CAPACIDADE 400 KG, COM MOTO FREIO, MOTOR TRIFÁSICO DE 1,25 CV - CHP DIURNO. AF_03/2016	CHOR - CUSTOS HORÁRIOS DE MÁQUINAS E EQUIPAMENTOS	CHP	0,0372000	16,76	0,62
Composição Auxiliar	93282 SINAPI	GUINCHO ELÉTRICO DE COLUNA, CAPACIDADE 400 KG, COM MOTO FREIO, MOTOR TRIFÁSICO DE 1,25 CV - CHI DIURNO. AF_03/2016	CHOR - CUSTOS HORÁRIOS DE MÁQUINAS E EQUIPAMENTOS	CHI	0,0516000	15,82	0,81
Insumo	00007173 SINAPI	TELHA DE BARRO / CERAMICA, NAO ESMALTADA, TIPO COLONIAL, CANAL, PLAN, PAULISTA, COMPRIMENTO DE *44 A 50* CM, RENDIMENTO DE COBERTURA DE *26* TELHAS/M2	Material	MIL	0,0275000	1,035,00	28,46

MO sem LS => 7,94 LS => 0,00 MO com LS => 7,94
Valor do BDI => 11,58 Valor com BDI => 51,32
Quant. => 110,0000000 Preço Total => 5.645,20

7.0.3	Código Banco	Descrição	Tipo	Und	Quant.	Valor Unit	Total
Composição	94221 SINAPI	CUMEEIRA PARA TELHA CERÂMICA EMBOÇADA COM ARGAMASSA TRAÇO 1:2:9 (CIMENTO, CAL E AREIA) PARA TELHADOS COM ATÉ 2 ÁGUAS, INCLUSO TRANSPORTE VERTICAL. AF_07/2019	COBE - COBERTURA	M	1,0000000	21,11	21,11
Composição Auxiliar	87337 SINAPI	ARGAMASSA TRAÇO 1:2:9 (EM VOLUME DE CIMENTO, CAL E AREIA MÉDIA ÚMIDA) PARA EMBOÇOMASSA ÚNICA/ASSENTAMENTO DE ALVENARIA DE VEDAÇÃO, PREPARO MECÂNICO COM MISTURADOR DE EIXO HORIZONTAL DE 300 KG. AF_08/2019	SEDI - SERVIÇOS DIVERSOS	m²	0,0117000	479,85	5,61
Composição Auxiliar	88316 SINAPI	SERVENTE COM ENCARGOS COMPLEMENTARES	SEDI - SERVIÇOS DIVERSOS	H	0,2090000	17,39	3,63
Composição Auxiliar	88323 SINAPI	TELHADISTA COM ENCARGOS COMPLEMENTARES	SEDI - SERVIÇOS DIVERSOS	H	0,1640000	21,96	3,60
Composição Auxiliar	93281 SINAPI	GUINCHO ELÉTRICO DE COLUNA, CAPACIDADE 400 KG, COM MOTO FREIO, MOTOR TRIFÁSICO DE 1,25 CV - CHP DIURNO. AF_03/2016	CHOR - CUSTOS HORÁRIOS DE MÁQUINAS E EQUIPAMENTOS	CHP	0,0063000	16,75	0,10
Composição Auxiliar	93282 SINAPI	GUINCHO ELÉTRICO DE COLUNA, CAPACIDADE 400 KG, COM MOTO FREIO, MOTOR TRIFÁSICO DE 1,25 CV - CHI DIURNO. AF_03/2016	CHOR - CUSTOS HORÁRIOS DE MÁQUINAS E EQUIPAMENTOS	CHI	0,0087000	15,82	0,13
Insumo	00007181 SINAPI	CUMEEIRA PARA TELHA CERAMICA, COMPRIMENTO DE *41* CM, RENDIMENTO DE *3* TELHAS/M	Material	UN	3,0000000	2,68	8,04
				MO sem LS => 6,03 LS => 0,00 MO com LS => 6,03			
				Valor do BDI => 6,15 Valor com BDI => 27,26			
				Quant. => 12,0000000 Preço Total => 327,12			

7.0.4	Código Banco	Descrição	Tipo	Und	Quant.	Valor Unit	Total
Composição	96486 SINAPI	FORRO DE PVC, LISO, PARA AMBIENTES COMERCIAIS, INCLUSIVE ESTRUTURA DE FIXAÇÃO. AF_05/2017. P	REVE - REVESTIMENTO E TRATAMENTO DE SUPERFÍCIES	m²	1,0000000	87,60	87,60
Composição Auxiliar	88278 SINAPI	MONTADOR DE ESTRUTURA METÁLICA COM ENCARGOS COMPLEMENTARES	SEDI - SERVIÇOS DIVERSOS	H	0,4994000	16,76	8,36
Insumo	00036225 SINAPI	FORRO DE PVC LISO, BRANCO, REGUA DE 20 CM, ESPESSURA DE 8 MM A 10 MM, COMPRIMENTO 6 M (SEM COLOCACAO)	Material	m²	1,0956000	38,11	41,75
Insumo	00039427 SINAPI	PERFIL CANALETA, FORMATO C, EM AÇO ZINCADO, PARA ESTRUTURA FORRO DRYWALL, E = 0,5 MM, *46 X 18* (L X H), COMPRIMENTO 3 M	Material	M	3,8499000	7,78	29,95
Insumo	00039430 SINAPI	PENDURAL OU PRESILHA REGULADORA, EM AÇO GALVANIZADO, COM CORPO, MOLA E REBITE, PARA PERFIL TIPO CANALETA DE ESTRUTURA EM FORROS DRYWALL	Equipamento	UN	1,3265000	2,93	3,88
Insumo	00039443 SINAPI	PARAFUSO DRY WALL, EM AÇO ZINCADO, CABECA LENTILHA E PONTA BROCA (LB), LARGURA 4,2 MM, COMPRIMENTO 13 MM	Material	UN	2,1912000	0,28	0,61
Insumo	00040547 SINAPI	PARAFUSO ZINCADO, AUTOBROCANTE, FLANGEADO, 4,2 MM X 19 MM	Material	CENTO	0,0132000	31,43	0,41
Insumo	00040552 SINAPI	PARAFUSO, AUTO ATARRACHANTE, CABECA CHATA, FENDA SIMPLES, 1/4 (6,35 MM) X 25 MM	Material	CENTO	0,0333000	53,69	1,79
Insumo	00043131 SINAPI	ARAME GALVANIZADO 6 BWG, D = 5,16 MM (0,157 KG/M), OU 8 BWG, D = 4,19 MM (0,101 KG/M), OU 10 BWG, D = 3,40 MM (0,0713 KG/M)	Material	KG	0,0426000	20,01	0,85
				MO sem LS => 6,16 LS => 0,00 MO com LS => 6,16			
				Valor do BDI => 25,54 Valor com BDI => 113,14			
				Quant. => 59,8900000 Preço Total => 6.775,95			

7.0.5	Código Banco	Descrição	Tipo	Und	Quant.	Valor Unit	Total
Composição	94226 SINAPI	SUBCOBERTURA COM MANTA PLÁSTICA REVESTIDA POR PELÍCULA DE ALUMINO, INCLUSO TRANSPORTE VERTICAL. AF_07/2019	COBE - COBERTURA	m²	1,0000000	19,33	19,33
Composição Auxiliar	88316 SINAPI	SERVENTE COM ENCARGOS COMPLEMENTARES	SEDI - SERVIÇOS DIVERSOS	H	0,1840000	17,39	3,19
Composição Auxiliar	88323 SINAPI	TELHADISTA COM ENCARGOS COMPLEMENTARES	SEDI - SERVIÇOS DIVERSOS	H	0,1830000	21,96	4,01
Composição Auxiliar	93281 SINAPI	GUINCHO ELÉTRICO DE COLUNA, CAPACIDADE 400 KG, COM MOTO FREIO, MOTOR TRIFÁSICO DE 1,25 CV - CHP DIURNO. AF_03/2016	CHOR - CUSTOS HORÁRIOS DE MÁQUINAS E EQUIPAMENTOS	CHP	0,0001000	16,76	0,00
Composição Auxiliar	93282 SINAPI	GUINCHO ELÉTRICO DE COLUNA, CAPACIDADE 400 KG, COM MOTO FREIO, MOTOR TRIFÁSICO DE 1,25 CV - CHI DIURNO. AF_03/2016	CHOR - CUSTOS HORÁRIOS DE MÁQUINAS E EQUIPAMENTOS	CHI	0,0002000	15,82	0,00
Insumo	00042528 SINAPI	MANTA ALUMINIZADA NAS DUAS FACES, PARA SUBCOBERTURA, E = *2* MM	Material	m²	1,1800000	9,27	10,93
Insumo	00042529 SINAPI	FITA ADESIVA ALUMINIZADA, PARA INSTALACAO DE MANTAS DE SUBCOBERTURA, L = *5* CM	Material	M	0,8800000	1,37	1,20
				MO sem LS => 5,22 LS => 0,00 MO com LS => 5,22			
				Valor do BDI => 5,63 Valor com BDI => 24,96			
				Quant. => 110,0000000 Preço Total => 2.745,60			

8	IMPERMEABILIZAÇÃO						627,01
8.1	Código Banco	Descrição	Tipo	Und	Quant.	Valor Unit	Total
Composição	74106/001 SINAPI	IMPERMEABILIZACAO DE ESTRUTURAS ENTERRADAS, COM TINTA ASFALTICA, DUAS DEMAOIS	IMPE - IMPERMEABILIZAÇÕES E PROTEÇÕES DIVERSAS	m²	1,0000000	12,64	12,64
Composição Auxiliar	88316 SINAPI	SERVENTE COM ENCARGOS COMPLEMENTARES	SEDI - SERVIÇOS DIVERSOS	H	0,4000000	17,39	6,95
Insumo	00007319 SINAPI	TINTA ASFALTICA IMPERMEABILIZANTE DISPERSA EM AGUA, PARA MATERIAIS CIMENTICIOS	Material	L	0,4000000	14,24	5,69
				MO sem LS => 4,78 LS => 0,00 MO com LS => 4,78			

Obra
ETI PROFª LICINHA: ORÇAMENTO BASE: AMPLIAÇÃO DE EDIFICAÇÃO 2023

Bancos
SINAPI - 07/2023 - Maranhão
SBC - 07/2023 - Maranhão
ORSE - 06/2023 - Sergipe
SEINFRA - 027 - Ceará

B.D.I.
29,16%

Encargos Sociais
Desonerados, conforme nos
preços unitários das tabelas de
mão de obra, de acordo com as
bases.

Planilha Orçamentária Analítica

Valor do BDI => 3,68 Quant. => 38,42000000 Valor com BDI => 16,32
Preço Total => 627,01

9		REVESTIMENTOS DE PAREDES						26.562,61	
9.0.1	Código Banco	Descrição	Tipo	Und	Quant.	Valor Unit	Total		
Composição	87879 SINAPI	CHAPISCO APLICADO EM ALVENARIAS E ESTRUTURAS DE CONCRETO INTERNAS, COM COLHER DE PEDREIRO. ARGAMASSA TRAÇO 1:3 COM PREPARO EM BETONEIRA 400L. AF_06/2014	REVE - REVESTIMENTO E TRATAMENTO DE SUPERFÍCIES	m²	1,0000000	3,81	3,81		
Composição Auxiliar	87313 SINAPI	ARGAMASSA TRAÇO 1:3 (EM VOLUME DE CIMENTO E AREIA GROSSA ÚMIDA) PARA CHAPISCO CONVENCIONAL. PREPARO MECÂNICO COM BETONEIRA 400 L. AF_08/2019	SEDI - SERVIÇOS DIVERSOS	m³	0,0037000	499,38	1,84		
Composição Auxiliar	86309 SINAPI	PEDREIRO COM ENCARGOS COMPLEMENTARES	SEDI - SERVIÇOS DIVERSOS	H	0,0681000	22,51	1,53		
Composição Auxiliar	88316 SINAPI	SERVEnte COM ENCARGOS COMPLEMENTARES	SEDI - SERVIÇOS DIVERSOS	H	0,0255000	17,39	0,44		
				MO sem LS =>	1,64	LS =>	0,00	MO com LS =>	1,64
				Valor do BDI =>	1,11			Valor com BDI =>	4,92
				Quant. =>			409,84000000	Preço Total =>	2.016,41
9.0.2	Código Banco	Descrição	Tipo	Und	Quant.	Valor Unit	Total		
Composição	87553 SINAPI	EMBOÇO, PARA RECEBIMENTO DE CERÂMICA, EM ARGAMASSA TRAÇO 1:2:8, PREPARO MECÂNICO COM BETONEIRA 400L, APLICADO MANUALMENTE EM FACES INTERNAS DE PAREDES, PARA AMBIENTE COM ÁREA MAIOR QUE 10M2, ESPESSURA DE 10MM, COM EXECUÇÃO DE TALISCAS. AF_06/2014	REVE - REVESTIMENTO E TRATAMENTO DE SUPERFÍCIES	m²	1,0000000	16,58	16,58		
Composição Auxiliar	87292 SINAPI	ARGAMASSA TRAÇO 1:2:8 (EM VOLUME DE CIMENTO, CAL E AREIA MÉDIA ÚMIDA) PARA EMBOÇO/MASSA ÚNICA/ASSENTAMENTO DE ALVENARIA DE VEDAÇÃO, PREPARO MECÂNICO COM BETONEIRA 400 L. AF_08/2019	SEDI - SERVIÇOS DIVERSOS	m³	0,0213000	507,12	10,80		
Composição Auxiliar	86309 SINAPI	PEDREIRO COM ENCARGOS COMPLEMENTARES	SEDI - SERVIÇOS DIVERSOS	H	0,2000000	22,51	4,50		
Composição Auxiliar	88316 SINAPI	SERVEnte COM ENCARGOS COMPLEMENTARES	SEDI - SERVIÇOS DIVERSOS	H	0,0740000	17,39	1,28		
				MO sem LS =>	5,40	LS =>	0,00	MO com LS =>	5,40
				Valor do BDI =>	4,83			Valor com BDI =>	21,41
				Quant. =>			168,00000000	Preço Total =>	3.596,88
9.0.3	Código Banco	Descrição	Tipo	Und	Quant.	Valor Unit	Total		
Composição	87547 SINAPI	MASSA ÚNICA, PARA RECEBIMENTO DE PINTURA, EM ARGAMASSA TRAÇO 1:2:8, PREPARO MECÂNICO COM BETONEIRA 400L, APLICADA MANUALMENTE EM FACES INTERNAS DE PAREDES, ESPESSURA DE 10MM, COM EXECUÇÃO DE TALISCAS. AF_06/2014	REVE - REVESTIMENTO E TRATAMENTO DE SUPERFÍCIES	m²	1,0000000	20,89	20,89		
Composição Auxiliar	87292 SINAPI	ARGAMASSA TRAÇO 1:2:8 (EM VOLUME DE CIMENTO, CAL E AREIA MÉDIA ÚMIDA) PARA EMBOÇO/MASSA ÚNICA/ASSENTAMENTO DE ALVENARIA DE VEDAÇÃO, PREPARO MECÂNICO COM BETONEIRA 400 L. AF_08/2019	SEDI - SERVIÇOS DIVERSOS	m³	0,0213000	507,12	10,80		
Composição Auxiliar	86309 SINAPI	PEDREIRO COM ENCARGOS COMPLEMENTARES	SEDI - SERVIÇOS DIVERSOS	H	0,3500000	22,51	7,87		
Composição Auxiliar	88316 SINAPI	SERVEnte COM ENCARGOS COMPLEMENTARES	SEDI - SERVIÇOS DIVERSOS	H	0,1280000	17,39	2,22		
				MO sem LS =>	8,58	LS =>	0,00	MO com LS =>	8,58
				Valor do BDI =>	6,09			Valor com BDI =>	26,98
				Quant. =>			241,84000000	Preço Total =>	6.524,84
9.0.4	Código Banco	Descrição	Tipo	Und	Quant.	Valor Unit	Total		
Composição	87265 SINAPI	REVESTIMENTO CERÂMICO PARA PAREDES INTERNAS COM PLACAS TIPO ESMALTADA EXTRA DE DIMENSÕES 20X20 CM APLICADAS EM AMBIENTES DE ÁREA MAIOR QUE 5 M² NA ALTURA INTEIRA DAS PAREDES. AF_06/2014	REVE - REVESTIMENTO E TRATAMENTO DE SUPERFÍCIES	m²	1,0000000	66,48	66,48		
Composição Auxiliar	88256 SINAPI	AZULEJISTA OU LADRILHISTA COM ENCARGOS COMPLEMENTARES	SEDI - SERVIÇOS DIVERSOS	H	0,5341000	22,40	11,96		
Composição Auxiliar	88316 SINAPI	SERVEnte COM ENCARGOS COMPLEMENTARES	SEDI - SERVIÇOS DIVERSOS	H	0,2886000	17,39	4,67		
Insumo	0000536 SINAPI	REVESTIMENTO EM CERAMICA ESMALTADA EXTRA, PEI MENOR OU IGUAL A 3, FORMATO MENOR OU IGUAL A 20X25 CM2	Material	m²	1,0553000	39,35	41,52		
Insumo	00001381 SINAPI	ARGAMASSA COLANTE AC I PARA CERAMICAS	Material	KG	4,9100000	1,13	5,54		
Insumo	00034357 SINAPI	REJUNTE CIMENTICIO, QUALQUER COR	Material	KG	0,4220000	6,63	2,79		
				MO sem LS =>	12,18	LS =>	0,00	MO com LS =>	12,18
				Valor do BDI =>	19,38			Valor com BDI =>	85,86
				Quant. =>			168,00000000	Preço Total =>	14.424,48
10		PAVIMENTAÇÃO						17.801,30	
10.0.1	Código Banco	Descrição	Tipo	Und	Quant.	Valor Unit	Total		
Composição	87620 SINAPI	CONTRAPISO EM ARGAMASSA TRAÇO 1:4 (CEMENTO E AREIA), PREPARO MECÂNICO COM BETONEIRA 400 L, APLICADO EM ÁREAS SECAS SOBRE LAJE, ADERIDO, ESPESSURA 2CM. AF_06/2014	PISO - PISOS	m²	1,0000000	28,38	28,38		
Composição Auxiliar	87301 SINAPI	ARGAMASSA TRAÇO 1:4 (EM VOLUME DE CIMENTO E AREIA MÉDIA ÚMIDA) PARA CONTRAPISO, PREPARO MECÂNICO COM BETONEIRA 400 L. AF_08/2019	SEDI - SERVIÇOS DIVERSOS	m³	0,0310000	564,30	17,49		
Composição Auxiliar	86309 SINAPI	PEDREIRO COM ENCARGOS COMPLEMENTARES	SEDI - SERVIÇOS DIVERSOS	H	0,2140000	22,51	4,81		
Composição Auxiliar	88316 SINAPI	SERVEnte COM ENCARGOS COMPLEMENTARES	SEDI - SERVIÇOS DIVERSOS	H	0,1070000	17,39	1,86		
Insumo	00001379 SINAPI	CIMENTO PORTLAND COMPOSTO CP II-32	Material	KG	0,5000000	0,84	0,42		
Insumo	00007334 SINAPI	ADITIVO ADESIVO LIQUIDO PARA ARGAMASSAS DE REVESTIMENTOS CIMENTÍCIOS	Material	L	0,2100000	18,10	3,80		
				MO sem LS =>	6,67	LS =>	0,00	MO com LS =>	6,67
				Valor do BDI =>	8,27			Valor com BDI =>	36,65
				Quant. =>			110,00000000	Preço Total =>	4.031,60
10.0.2	Código Banco	Descrição	Tipo	Und	Quant.	Valor Unit	Total		
Composição	104162 SINAPI	PISO EM GRANILITE, MARMORITE OU GRANITINA EM AMBIENTES INTERNOS, COM ESPESSURA DE 8 MM, INCLUSIVE MISTURA EM BETONEIRA, COLOCAÇÃO DAS JUNTAS, APLICAÇÃO DO PISO, 4 POLIMENTOS COM POLITRIZ, ESTUCAMENTO, SELADOR E CERA. AF_06/2022	PISO - PISOS	m²	1,0000000	96,92	96,92		
Composição Auxiliar	88274 SINAPI	MARMORISTA/GRANITEIRO COM ENCARGOS COMPLEMENTARES	SEDI - SERVIÇOS DIVERSOS	H	1,0956000	22,40	24,54		



Obra
ETI PROFª LICINHA: ORÇAMENTO BASE: AMPLIAÇÃO DE EDIFICAÇÃO 2023

Bancos
SINAPI - 07/2023 - Maranhão
SBC - 07/2023 - Maranhão
ORSE - 06/2023 - Sergipe
SEINFRA - 027 - Ceará

B.D.I.
29,16%

Encargos Sociais
Desonerado: embutido nos
preços unitários dos insumos de
mão de obra, de acordo com as
bases.

Planilha Orçamentária Analítica

Composição	88316 SINAPI	SERVENTE COM ENCARGOS COMPLEMENTARES	SEDI - SERVIÇOS DIVERSOS	H	0,4972000	17,39	8,64
Auxiliar							
Composição	89225 SINAPI	BETONEIRA CAPACIDADE NOMINAL DE 300 L, CAPACIDADE DE MISTURA 300 L, MOTOR ELÉTRICO TRIFÁSICO POTÊNCIA DE 4 CV, SEM CARREGADOR - CHP DIURNO, AF_11/2014	CHOR - CUSTOS HORÁRIOS DE MÁQUINAS E EQUIPAMENTOS	CHP	0,0254000	5,24	0,13
Auxiliar							
Composição	89226 SINAPI	BETONEIRA CAPACIDADE NOMINAL DE 500 L, CAPACIDADE DE MISTURA 300 L, MOTOR ELÉTRICO TRIFÁSICO POTÊNCIA DE 4 CV, SEM CARREGADOR - CHI DIURNO, AF_11/2014	CHOR - CUSTOS HORÁRIOS DE MÁQUINAS E EQUIPAMENTOS	CHI	0,0759000	1,58	0,11
Auxiliar							
Composição	95276 SINAPI	POLIDORA DE PISO (POLITRIZ), PESO DE 100KG, DIÂMETRO 450 MM, MOTOR ELÉTRICO, POTÊNCIA 4 HP - CHP DIURNO, AF_09/2016	CHOR - CUSTOS HORÁRIOS DE MÁQUINAS E EQUIPAMENTOS	CHP	0,0903000	2,99	0,26
Auxiliar							
Composição	95277 SINAPI	POLIDORA DE PISO (POLITRIZ), PESO DE 100KG, DIÂMETRO 450 MM, MOTOR ELÉTRICO, POTÊNCIA 4 HP - CHI DIURNO, AF_09/2016	CHOR - CUSTOS HORÁRIOS DE MÁQUINAS E EQUIPAMENTOS	CHI	0,2164000	0,52	0,11
Auxiliar							
Insumo	00003671 SINAPI	JUNTA PLÁSTICA DE DILATAÇÃO PARA PISOS, COR CINZA, 17 X 3 MM (ALTURA X ESPESURA)	Material	M	1,6700000	1,29	2,15
Insumo	00004824 SINAPI	GRANILHA/ GRANA/ PEDRISCO OU AGREGADO EM MARMORE/ GRANITO/ QUARTZO E CALCÁRIO, PRETO, CINZA, PALHA OU BRANCO	Material	KG	20,0000000	0,78	15,60
Insumo	00006085 SINAPI	SELADOR ACRÍLICO PAREDES INTERNAS/EXTERNAS	Material	L	0,0400000	9,58	0,38
Insumo	00041967 SINAPI	CERA LÍQUIDA INCOLOR MULTIPISO	Material	L	0,0125000	24,59	0,30
Insumo	00044528 SINAPI	CIMENTO PORTLAND ESTRUTURAL BRANCO CPB - 32 ou CPB - 40	Material	KG	10,0000000	4,47	44,70
				MO sem LS =>	24,34	LS =>	0,00
				Valor do BDI =>	28,26	Valor com BDI =>	24,34
				Quant. =>	110,0000000	Preço Total =>	125,18
							13.769,80

11	PINTURA						12.940,36
11.0.1	Código Banco	Descrição	Tipo	Und	Quant.	Valor Unit	Total
Composição	88497 SINAPI	APLICAÇÃO E LIXAMENTO DE MASSA LÁTEX EM PAREDES, DUAS DEMÃO, AF_06/2014	PINT - PINTURAS	m²	1,0000000	14,57	14,57
Composição	88310 SINAPI	PINTOR COM ENCARGOS COMPLEMENTARES	SEDI - SERVIÇOS DIVERSOS	H	0,3610000	24,61	8,88
Auxiliar							
Composição	88316 SINAPI	SERVENTE COM ENCARGOS COMPLEMENTARES	SEDI - SERVIÇOS DIVERSOS	H	0,1203000	17,39	2,09
Auxiliar							
Insumo	00003767 SINAPI	LIXA EM FOLHA PARA PAREDE OU MADEIRA, NÚMERO 120 (COR VERMELHA)	Material	UN	0,0802000	0,89	0,07
Insumo	00043626 SINAPI	MASSA CORRIDA PARA SUPERFÍCIES DE AMBIENTES INTERNOS	Material	KG	1,3389000	2,64	3,53
				MO sem LS =>	7,80	LS =>	0,00
				Valor do BDI =>	4,24	Valor com BDI =>	7,80
				Quant. =>	241,8400000	Preço Total =>	18,81
							4.549,01

11.0.2	Código Banco	Descrição	Tipo	Und	Quant.	Valor Unit	Total
Composição	73739/001 SINAPI	PINTURA ESMALTE ACETINADO EM MADEIRA, DUAS DEMÃO	PINT - PINTURAS	m²	1,0000000	21,06	21,06
Composição	88316 SINAPI	SERVENTE COM ENCARGOS COMPLEMENTARES	SEDI - SERVIÇOS DIVERSOS	H	0,2000000	17,39	3,47
Auxiliar							
Composição	88310 SINAPI	PINTOR COM ENCARGOS COMPLEMENTARES	SEDI - SERVIÇOS DIVERSOS	H	0,4000000	24,61	9,84
Auxiliar							
Insumo	00003767 SINAPI	LIXA EM FOLHA PARA PAREDE OU MADEIRA, NÚMERO 120 (COR VERMELHA)	Material	UN	0,4000000	0,89	0,35
Insumo	00005318 SINAPI	SOLVENTE DILUENTE A BASE DE AGUARRAS	Material	L	0,0400000	23,56	0,94
Insumo	00007311 SINAPI	TINTA ESMALTE SINTÉTICO PREMIUM ACETINADO	Material	L	0,1600000	40,43	6,46
				MO sem LS =>	9,45	LS =>	0,00
				Valor do BDI =>	6,14	Valor com BDI =>	9,45
				Quant. =>	58,8000000	Preço Total =>	27,20
							1.599,36

11.0.3	Código Banco	Descrição	Tipo	Und	Quant.	Valor Unit	Total
Composição	88465 SINAPI	APLICAÇÃO DE FUNDO SELADOR ACRÍLICO EM PAREDES, UMA DEMÃO, AF_06/2014	PINT - PINTURAS	m²	1,0000000	3,60	3,60
Composição	88310 SINAPI	PINTOR COM ENCARGOS COMPLEMENTARES	SEDI - SERVIÇOS DIVERSOS	H	0,0666000	24,61	1,63
Auxiliar							
Composição	88316 SINAPI	SERVENTE COM ENCARGOS COMPLEMENTARES	SEDI - SERVIÇOS DIVERSOS	H	0,0222000	17,39	0,38
Auxiliar							
Insumo	00006085 SINAPI	SELADOR ACRÍLICO PAREDES INTERNAS/EXTERNAS	Material	L	0,1666000	9,58	1,59
				MO sem LS =>	1,43	LS =>	0,00
				Valor do BDI =>	1,04	Valor com BDI =>	1,43
				Quant. =>	241,8400000	Preço Total =>	4,64
							1.122,13

11.0.4	Código Banco	Descrição	Tipo	Und	Quant.	Valor Unit	Total
Composição	74133/002 SINAPI	EMASSAMENTO COM MASSA A ÓLEO, DUAS DEMÃO	PINT - PINTURAS	m²	1,0000000	24,59	24,59
Composição	88316 SINAPI	SERVENTE COM ENCARGOS COMPLEMENTARES	SEDI - SERVIÇOS DIVERSOS	H	0,2500000	17,39	4,34
Auxiliar							
Composição	88310 SINAPI	PINTOR COM ENCARGOS COMPLEMENTARES	SEDI - SERVIÇOS DIVERSOS	H	0,3500000	24,61	8,61
Auxiliar							
Insumo	00004053 SINAPI	ITEM PROCESSO DE DESATIVACAO/MASSA A ÓLEO PARA MADEIRA	Material	GL	0,1600000	70,00	11,20
Insumo	00003767 SINAPI	LIXA EM FOLHA PARA PAREDE OU MADEIRA, NÚMERO 120 (COR VERMELHA)	Material	UN	0,5000000	0,89	0,44
				MO sem LS =>	9,17	LS =>	0,00
				Valor do BDI =>	7,17	Valor com BDI =>	9,17
				Quant. =>	58,8000000	Preço Total =>	31,76
							1.867,48

11.0.5	Código Banco	Descrição	Tipo	Und	Quant.	Valor Unit	Total
Composição	88489 SINAPI	APLICAÇÃO MANUAL DE PINTURA COM TINTA LÁTEX ACRÍLICA EM PAREDES, DUAS DEMÃO, AF_06/2014	PINT - PINTURAS	m²	1,0000000	11,42	11,42
Composição	88310 SINAPI	PINTOR COM ENCARGOS COMPLEMENTARES	SEDI - SERVIÇOS DIVERSOS	H	0,1631000	24,61	4,01
Auxiliar							
Composição	88316 SINAPI	SERVENTE COM ENCARGOS COMPLEMENTARES	SEDI - SERVIÇOS DIVERSOS	H	0,0544000	17,39	0,94
Auxiliar							
Insumo	00007356 SINAPI	TINTA ACRÍLICA PREMIUM, COR BRANCO FOSCO	Material	L	0,2285000	28,33	6,47
				MO sem LS =>	3,53	LS =>	0,00
				Valor do BDI =>	3,33	Valor com BDI =>	3,53
				Quant. =>	241,8400000	Preço Total =>	14,75
							3.567,14

11.0.6	Código Banco	Descrição	Tipo	Und	Quant.	Valor Unit	Total
---------------	---------------------	------------------	-------------	------------	---------------	-------------------	--------------

Obra
ETI PROPª LICENÇA: ORÇAMENTO BASE: AMPLIAÇÃO DE EDIFICAÇÃO 2023

Bancos
SIAPI - 07/2023 - Maranhão
SBO - 07/2023 - Maranhão
ORSE - 05/2023 - Sergipe
SEINFRA - 027 - Ceará

B.D.I.
29,18%

Encargos Sociais
Desonerado: embutido no
preço unitário dos itens de
mão de obra, de acordo com as
bases.

Planilha Orçamentária Analítica

Composição	100757 SINAPI	PINTURA COM TINTA ALQUÍDICA DE ACABAMENTO (ESMALTE SINTÉTICO ACETINADO) PULVERIZADA SOBRE SUPERFÍCIES METÁLICAS (EXCETO PERFIL) EXECUTADO EM OBRA (02 DEMÃO), AF_01/2020_PE	PINT - PINTURAS	m²	1,0000000	45,54	45,54
Composição	88910 SINAPI	PINTOR COM ENCARGOS COMPLEMENTARES	SEDI - SERVIÇOS DIVERSOS	H	1,0531000	24,61	25,91
Auxílio	00005318 SINAPI	SOLVENTE DILUENTE A BASE DE AGUARRAS	Material	L	0,1240000	23,56	2,92
Insueto	00007311 SINAPI	TINTA ESMALTE SINTÉTICO PREMIUM ACETINADO	Material	L	0,4134000	40,43	16,71
				MO sem LS =>	18,59	LS =>	0,00
				Valor do BDI =>	13,27	Quant. =>	4,0000000
						MO com LS =>	18,59
						Valor com BDI =>	58,81
						Preço Total =>	235,24

12		INSTALAÇÃO ELÉTRICA					11.502,64
12.1		LUMINÁRIAS					1.060,86
12.1.1	Código/Banco	Descrição	Tipo	Und	Quant.	Valor Unit.	Total
Composição	97689 SINAPI	LUMINÁRIA TIPO PLAFON EM PLÁSTICO, DE SOBREPOR, COM 1 LÂMPADA FLUORESCENTE DE 16 W, SEM REATOR - FORNECIMENTO E INSTALAÇÃO, AF_02/2020	INEL - INSTALAÇÃO ELÉTRICA/ELETRIFICAÇÃO E ILUMINAÇÃO EXTERNA	UN	1,0000000	36,88	36,88
Composição	88247 SINAPI	AUXILIAR DE ELETRICISTA COM ENCARGOS COMPLEMENTARES	SEDI - SERVIÇOS DIVERSOS	H	0,2237000	19,70	4,39
Auxílio	88264 SINAPI	ELETRICISTA COM ENCARGOS COMPLEMENTARES	SEDI - SERVIÇOS DIVERSOS	H	0,3355000	24,55	13,14
Insueto	00036191 SINAPI	LÂMPADA FLUORESCENTE COMPACTA 2U BRANCA 15 W, BASE E27 (127/220 V)	Material	UN	1,0000000	12,44	12,44
Insueto	00036773 SINAPI	LUMINÁRIA DE TETO PLAFON/PLAFONIER EM PLÁSTICO COM BASE E27, POTÊNCIA MÁXIMA 60 W (NÃO INCLUI LÂMPADA)	Material	UN	1,0000000	6,91	6,91
				MO sem LS =>	13,29	LS =>	0,00
				Valor do BDI =>	10,75	Quant. =>	16,0000000
						MO com LS =>	13,29
						Valor com BDI =>	47,63
						Preço Total =>	762,08

12.1.2	Código/Banco	Descrição	Tipo	Und	Quant.	Valor Unit.	Total
Composição	97688 SINAPI	LUMINÁRIA ARANDELA TIPO TARTARUGA, COM GRADE, DE SOBREPOR, COM 1 LÂMPADA FLUORESCENTE DE 15 W, SEM REATOR - FORNECIMENTO E INSTALAÇÃO, AF_02/2020	INEL - INSTALAÇÃO ELÉTRICA/ELETRIFICAÇÃO E ILUMINAÇÃO EXTERNA	UN	1,0000000	115,55	115,55
Composição	88247 SINAPI	AUXILIAR DE ELETRICISTA COM ENCARGOS COMPLEMENTARES	SEDI - SERVIÇOS DIVERSOS	H	0,2293000	19,70	4,52
Auxílio	88264 SINAPI	ELETRICISTA COM ENCARGOS COMPLEMENTARES	SEDI - SERVIÇOS DIVERSOS	H	0,3618000	24,55	13,54
Insueto	00036191 SINAPI	LÂMPADA FLUORESCENTE COMPACTA 2U BRANCA 15 W, BASE E27 (127/220 V)	Material	UN	1,0000000	12,44	12,44
Insueto	00036775 SINAPI	LUMINÁRIA TIPO TARTARUGA PARA ÁREA EXTERNA EM ALUMÍNIO, COM GRADE, PARA 1 LÂMPADA, BASE E27, POTÊNCIA MÁXIMA 40/60 W (NÃO INCLUI LÂMPADA)	Material	UN	1,0000000	85,05	85,05
				MO sem LS =>	13,70	LS =>	0,00
				Valor do BDI =>	33,69	Quant. =>	2,0000000
						MO com LS =>	13,70
						Valor com BDI =>	149,24
						Preço Total =>	298,48

12.2		PONTOS DE LUZ/TOMADA E INTERRUPTOR					9.942,08
12.2.1	Código/Banco	Descrição	Tipo	Und	Quant.	Valor Unit.	Total
Composição	3395 ORSE	Ponto de luz em teto ou parede, com eletroduto de pvc flexível sanfonado embutido Ø 3/4"	Conversão InfoWOra	un	1,0000000	252,50	252,50
Composição	10549 ORSE	Encargos Complementares - Servente	Provisórios	h	6,0000000	3,72	22,32
Auxílio	10552 ORSE	Encargos Complementares - Eletricista	Provisórios	h	5,0000000	3,55	17,75
Insueto	00000939 SINAPI	FIO DE COBRE, SÓLIDO, CLASSE 1, ISOLAÇÃO EM PVC/A, ANTICHAMA BWFB, 450/750V, SEÇÃO NOMINAL 2,5 MM²	Material	M	12,0000000	2,32	27,84
Insueto	00002438 SINAPI	ELETRICISTA	Mão de Obra	H	5,0000000	18,25	91,25
Insueto	00002688 SINAPI	ELETRODUTO PVC FLEXÍVEL CORRUGADO, COR AMARELA, DE 25 MM	Material	M	6,0000000	2,41	14,46
Insueto	00006111 SINAPI	SERVENTE DE OBRAS	Mão de Obra	H	6,0000000	11,70	70,20
Insueto	00012001 SINAPI	CAIXA OCTOGONAL DE FUNDO MOVEL, EM PVC, DE 4" X 4", PARA ELETRODUTO FLEXÍVEL CORRUGADO	Material	UN	1,0000000	7,14	7,14
Insueto	00020111 SINAPI	FITA ISOLANTE ADESIVA ANTICHAMA, USO ATÉ 750 V, EM ROLO DE 19 MM X 20 M	Material	UN	0,1500000	10,30	1,54
				MO sem LS =>	161,45	LS =>	0,00
				Valor do BDI =>	73,62	Quant. =>	8,0000000
						MO com LS =>	161,45
						Valor com BDI =>	326,12
						Preço Total =>	1.630,60

12.2.2	Código/Banco	Descrição	Tipo	Und	Quant.	Valor Unit.	Total
Composição	3278 ORSE	Ponto de interruptor 01 seção (1 s) embutido com eletroduto de pvc flexível sanfonado Ø 3/4"	Conversão InfoWOra	pt	1,0000000	163,46	163,46
Composição	10549 ORSE	Encargos Complementares - Servente	Provisórios	h	3,0000000	3,72	11,16
Auxílio	10552 ORSE	Encargos Complementares - Eletricista	Provisórios	h	4,0000000	3,55	14,20
Insueto	1117 ORSE	Interruptor embutido 01 seção simples com placa	Material	un	1,0000000	3,40	3,40
Insueto	00000939 SINAPI	FIO DE COBRE, SÓLIDO, CLASSE 1, ISOLAÇÃO EM PVC/A, ANTICHAMA BWFB, 450/750V, SEÇÃO NOMINAL 2,5 MM²	Material	M	12,0000000	2,32	27,84
Insueto	00001872 SINAPI	CAIXA DE PASSAGEM, EM PVC, DE 4" X 2", PARA ELETRODUTO FLEXÍVEL CORRUGADO	Material	UN	1,0000000	2,76	2,76
Insueto	00002438 SINAPI	ELETRICISTA	Mão de Obra	H	4,0000000	18,25	73,00
Insueto	00002688 SINAPI	ELETRODUTO PVC FLEXÍVEL CORRUGADO, COR AMARELA, DE 25 MM	Material	M	6,0000000	2,41	14,46
Insueto	00006111 SINAPI	SERVENTE DE OBRAS	Mão de Obra	H	3,0000000	11,70	35,10
Insueto	00020111 SINAPI	FITA ISOLANTE ADESIVA ANTICHAMA, USO ATÉ 750 V, EM ROLO DE 19 MM X 20 M	Material	UN	0,1500000	10,30	1,54
				MO sem LS =>	108,10	LS =>	0,00
				Valor do BDI =>	53,49	Quant. =>	8,0000000
						MO com LS =>	108,10
						Valor com BDI =>	236,95
						Preço Total =>	1.184,75

12.2.3	Código/Banco	Descrição	Tipo	Und	Quant.	Valor Unit.	Total
Composição	3298 ORSE	Ponto de tomada 2pt, ABNT, de embudo, 10 A, com eletroduto de pvc flexível sanfonado embutido Ø 3/4", de rígido 2,5mm² (No 12), inclusive placa em pvc e aterramento	Conversão InfoWOra	pt	1,0000000	202,65	202,65

Obra
ETI PROFª LINHA: ORÇAMENTO BASE: AMPLIAÇÃO DE EDIFICAÇÃO 2023

Bancos
SINAPI - 07/2023 - Maranhão
SBC - 07/2023 - Maranhão
ORSE - 06/2023 - Sergipe
SEINFRA - 027 - Ceará

B.D.I.
29,16%

Encargos Sociais
Desonerado: 0,00%
preços unitários dos materiais de
mão de obra, de acordo com as
bases.

Planilha Orçamentária Analítica

Composição	10549 ORSE	Encargos Complementares - Servente	Provisórios	h	3,0000000	3,72	11,16
Auxiliar	10552 ORSE	Encargos Complementares - Eletricista	Provisórios	h	4,0000000	3,55	14,20
Auxiliar	9096 ORSE	Tomada 2p + 1, ABNT, de embutir, 10 A, com placa em pvc	Material	un	1,0000000	8,87	8,87
Insumo	0000939 SINAPI	FIO DE COBRE, SOLIDO, CLASSE 1, ISOLACAO EM PVC/A, ANTICHAMA BWF-B, 450/750V, SECAO NOMINAL 2,5 MM2	Material	M	18,0000000	2,32	41,76
Insumo	00001872 SINAPI	CAIXA DE PASSAGEM, EM PVC, DE 4" X 2", PARA ELETRODUTO FLEXIVEL CORRUGADO	Material	UN	1,0000000	2,76	2,76
Insumo	00002436 SINAPI	ELETRICISTA	Mão de Obra	H	4,0000000	18,25	73,00
Insumo	00002686 SINAPI	ELETRODUTO PVC FLEXIVEL CORRUGADO, COR AMARELA, DE 25 MM	Material	M	6,0000000	2,41	14,46
Insumo	00006111 SINAPI	SERVENTE DE OBRAS	Mão de Obra	H	3,0000000	11,70	35,10
Insumo	00020111 SINAPI	FITA ISOLANTE ADESIVA ANTICHAMA, USO ATE 750 V, EM ROLO DE 19 MM X 20 M	Material	UN	0,1500000	10,30	1,54

MO sem LS => 108,10 LS => 0,00 MO com LS => 108,10
Valor do BDI => 59,15 Valor com BDI => 262,00
Quant. => 12,0000000 Preço Total => 3.144,00

12.2.4	Código Banco	Descrição	Tipo	Und	Quant.	Valor Unit	Total
Composição	3292 ORSE	Ponto de tomada 3p para ar condicionado até 3000 va, com eletroduto de pvc rígido embutido Ø 3/4", incluindo conjunto astop/30a-220v, inclusive aterramento	Conversão InfoWorks	pt	1,0000000	301,37	301,37
Composição	10549 ORSE	Encargos Complementares - Servente	Provisórios	h	4,0000000	3,72	14,88
Auxiliar	10552 ORSE	Encargos Complementares - Eletricista	Provisórios	h	5,0000000	3,55	17,75
Auxiliar	0000944 SINAPI	FIO DE COBRE, SOLIDO, CLASSE 1, ISOLACAO EM PVC/A, ANTICHAMA BWF-B, 450/750V, SECAO NOMINAL 4 MM2	Material	M	17,0000000	3,67	62,39
Insumo	00002436 SINAPI	ELETRICISTA	Mão de Obra	H	5,0000000	18,25	91,25
Insumo	00002674 SINAPI	ELETRODUTO DE PVC RIGIDO ROSCAVEL DE 3/4", SEM LUVA	Material	M	9,0000000	4,59	41,31
Insumo	00006111 SINAPI	SERVENTE DE OBRAS	Mão de Obra	H	4,0000000	11,70	46,80
Insumo	00012118 SINAPI	KIT DE PROTECAO ARSTOP PARA AR CONDICIONADO, TOMADA PADRAO 2P+T 20 A, COM DISJUNTOR UNIPOLAR DIN 20A	Material	UN	1,0000000	25,45	25,45
Insumo	00020111 SINAPI	FITA ISOLANTE ADESIVA ANTICHAMA, USO ATE 750 V, EM ROLO DE 19 MM X 20 M	Material	UN	0,1500000	10,30	1,54
		MO sem LS => 138,05 LS => 0,00 MO com LS => 138,05					
		Valor do BDI => 87,87 Valor com BDI => 389,24					
		Quant. => 1,0000000 Preço Total => 389,24					

12.2.5	Código Banco	Descrição	Tipo	Und	Quant.	Valor Unit	Total
Composição	92022 SINAPI	INTERRUPTOR SIMPLES (1 MÓDULO) COM 1 TOMADA DE EMBUTIR 2P+T 10 A, SEM SUPORTE E SEM PLACA - FORNECIMENTO E INSTALAÇÃO. AF_12/2015	INEL - INSTALAÇÃO ELÉTRICA/ELETRIFICAÇÃO E ILUMINAÇÃO EXTERNA	UN	1,0000000	38,03	38,03
Composição	88247 SINAPI	AUXILIAR DE ELETRICISTA COM ENCARGOS COMPLEMENTARES	SEDI - SERVIÇOS DIVERSOS	H	0,4860000	19,70	9,57
Auxiliar	88264 SINAPI	ELETRICISTA COM ENCARGOS COMPLEMENTARES	SEDI - SERVIÇOS DIVERSOS	H	0,4860000	24,55	11,93
Auxiliar	00038101 SINAPI	TOMADA 2P+T 10A, 250V (APENAS MÓDULO)	Material	UN	1,0000000	8,80	8,80
Insumo	00038112 SINAPI	INTERRUPTOR SIMPLES 10A, 250V (APENAS MÓDULO)	Material	UN	1,0000000	7,73	7,73
		MO sem LS => 16,06 LS => 0,00 MO com LS => 16,06					
		Valor do BDI => 11,08 Valor com BDI => 49,11					
		Quant. => 5,0000000 Preço Total => 245,55					

12.2.6	Código Banco	Descrição	Tipo	Und	Quant.	Valor Unit	Total
Composição	91926 SINAPI	CABO DE COBRE FLEXIVEL ISOLADO, 2,5 MM², ANTI-CHAMA 450/750 V, PARA CIRCUITOS TERMINAIS - FORNECIMENTO E INSTALAÇÃO. AF_12/2015	INEL - INSTALAÇÃO ELÉTRICA/ELETRIFICAÇÃO E ILUMINAÇÃO EXTERNA	M	1,0000000	3,89	3,89
Composição	88247 SINAPI	AUXILIAR DE ELETRICISTA COM ENCARGOS COMPLEMENTARES	SEDI - SERVIÇOS DIVERSOS	H	0,0290000	19,70	0,57
Auxiliar	88264 SINAPI	ELETRICISTA COM ENCARGOS COMPLEMENTARES	SEDI - SERVIÇOS DIVERSOS	H	0,0290000	24,55	0,71
Auxiliar	00001014 SINAPI	CABO DE COBRE, FLEXIVEL, CLASSE 4 OU 5, ISOLACAO EM PVC/A, ANTICHAMA BWF-B, 1 CONDUTOR, 450/750 V, SECAO NOMINAL 2,5 MM2	Material	M	1,2434000	2,08	2,58
Insumo	00021127 SINAPI	FITA ISOLANTE ADESIVA ANTICHAMA, USO ATE 750 V, EM ROLO DE 19 MM X 5 M	Material	UN	0,0094000	3,89	0,03
		MO sem LS => 0,94 LS => 0,00 MO com LS => 0,94					
		Valor do BDI => 1,13 Valor com BDI => 5,02					
		Quant. => 100,0000000 Preço Total => 502,00					

12.2.7	Código Banco	Descrição	Tipo	Und	Quant.	Valor Unit	Total
Composição	92026 SINAPI	INTERRUPTOR SIMPLES (2 MÓDULOS) COM 1 TOMADA DE EMBUTIR 2P+T 10 A, SEM SUPORTE E SEM PLACA - FORNECIMENTO E INSTALAÇÃO. AF_12/2015	INEL - INSTALAÇÃO ELÉTRICA/ELETRIFICAÇÃO E ILUMINAÇÃO EXTERNA	UN	1,0000000	53,28	53,28
Composição	88247 SINAPI	AUXILIAR DE ELETRICISTA COM ENCARGOS COMPLEMENTARES	SEDI - SERVIÇOS DIVERSOS	H	0,6560000	19,70	12,92
Auxiliar	88264 SINAPI	ELETRICISTA COM ENCARGOS COMPLEMENTARES	SEDI - SERVIÇOS DIVERSOS	H	0,6560000	24,55	16,10
Auxiliar	00038101 SINAPI	TOMADA 2P+T 10A, 250V (APENAS MÓDULO)	Material	UN	1,0000000	8,80	8,80
Insumo	00038112 SINAPI	INTERRUPTOR SIMPLES 10A, 250V (APENAS MÓDULO)	Material	UN	2,0000000	7,73	15,46
		MO sem LS => 21,68 LS => 0,00 MO com LS => 21,68					
		Valor do BDI => 15,53 Valor com BDI => 68,81					
		Quant. => 5,0000000 Preço Total => 344,05					

12.2.8	Código Banco	Descrição	Tipo	Und	Quant.	Valor Unit	Total
Composição	92002 SINAPI	TOMADA MÉDIA DE EMBUTIR (2 MÓDULOS), 2P+T 10 A, SEM SUPORTE E SEM PLACA - FORNECIMENTO E INSTALAÇÃO. AF_12/2015	INEL - INSTALAÇÃO ELÉTRICA/ELETRIFICAÇÃO E ILUMINAÇÃO EXTERNA	UN	1,0000000	42,90	42,90
Composição	88247 SINAPI	AUXILIAR DE ELETRICISTA COM ENCARGOS COMPLEMENTARES	SEDI - SERVIÇOS DIVERSOS	H	0,5720000	19,70	11,26
Auxiliar	88264 SINAPI	ELETRICISTA COM ENCARGOS COMPLEMENTARES	SEDI - SERVIÇOS DIVERSOS	H	0,5720000	24,55	14,04
Auxiliar	00038101 SINAPI	TOMADA 2P+T 10A, 250V (APENAS MÓDULO)	Material	UN	2,0000000	8,80	17,60
		MO sem LS => 18,91 LS => 0,00 MO com LS => 18,91					



Obra
ETI PROFª LICINHA: ORÇAMENTO BASE: AMPLIAÇÃO DE EDIFICAÇÃO 2023

Bancos
SINAPI - 07/2023 - Maranhão
SBC - 07/2023 - Maranhão
ORSE - 06/2023 - Sergipe
SEINFRA - 027 - Ceará

B.D.I.
29,16%

Encargos Sociais
Desonerado, substituído nos
preços unitários dos itens de
mão de obra, de acordo com as
bases.

Planilha Orçamentária Analítica

Valor do BDI => 12,50 Quant. => 12,0000000 Valor com BDI => 55,40
Preço Total => 664,80

Insumo	Código Banco	Descrição	Tipo	Und	Quant.	Valor Unit	Total
	0003093 SINAPI	ESPELHO / PLACA DE 2 POSTOS 4" X 2", PARA INSTALACAO DE TOMADAS E INTERRUPTORES	Material	UN	1,0000000	2,67	2,67
			MO sem LS =>	0,00	LS =>	0,00	MO com LS =>
			Valor do BDI =>	0,77			Valor com BDI =>
				Quant. =>	17,0000000	Preço Total =>	58,48

12.2.10	Código Banco	Descrição	Tipo	Und	Quant.	Valor Unit	Total
Composição	91873 SINAPI	ELETRODUTO RÍGIDO ROSCÁVEL, PVC, DN 40 MM (1 1/4"), PARA CIRCUITOS TERMINAIS, INSTALADO EM PAREDE - FORNECIMENTO E INSTALAÇÃO, AF_12/2015	INEL - INSTALAÇÃO ELÉTRICA/ELETRIFICAÇÃO E ILUMINAÇÃO EXTERNA	M	1,0000000	19,40	19,40
Composição Auxiliar	88247 SINAPI	AUXILIAR DE ELETRICISTA COM ENCARGOS COMPLEMENTARES	SEDI - SERVIÇOS DIVERSOS	H	0,2190000	19,70	4,31
Composição Auxiliar	88264 SINAPI	ELETRICISTA COM ENCARGOS COMPLEMENTARES	SEDI - SERVIÇOS DIVERSOS	H	0,2190000	24,55	5,37
Insumo	00002694 SINAPI	ELETRODUTO DE PVC RIGIDO ROSCAVEL DE 1 1/4", SEM LUVA	Material	M	1,0170000	9,56	9,72
			MO sem LS =>	7,24	LS =>	0,00	MO com LS =>
			Valor do BDI =>	5,65			Valor com BDI =>
				Quant. =>	50,0000000	Preço Total =>	1.252,50

12.2.11	Código Banco	Descrição	Tipo	Und	Quant.	Valor Unit	Total
Composição	96986 SINAPI	HASTE DE ATERRAMENTO 3/4" PARA SPDA - FORNECIMENTO E INSTALAÇÃO, AF_12/2017	INEL - INSTALAÇÃO ELÉTRICA/ELETRIFICAÇÃO E	UN	1,0000000	135,78	135,78
Composição Auxiliar	88247 SINAPI	AUXILIAR DE ELETRICISTA COM ENCARGOS COMPLEMENTARES	SEDI - SERVIÇOS DIVERSOS	H	0,3955000	19,70	7,79
Composição Auxiliar	88264 SINAPI	ELETRICISTA COM ENCARGOS COMPLEMENTARES	SEDI - SERVIÇOS DIVERSOS	H	0,3955000	24,55	9,70
Insumo	00003378 SINAPI	ITEM PROCESSO DE DESATIVACAO/ HASTE DE ATERRAMENTO EM AÇO COM 3,00 M DE COMPRIMENTO E DN = 3/4", REVESTIDA COM BAIXA CAMADA DE COBRE, SEM CONECTOR	Material	UN	1,0000000	118,29	118,29
			MO sem LS =>	13,07	LS =>	0,00	MO com LS =>
			Valor do BDI =>	39,59			Valor com BDI =>
				Quant. =>	3,0000000	Preço Total =>	526,11

13		INSTALAÇÃO HIDRÁULICA					2.615,23
13.1	Código Banco	Descrição	Tipo	Und	Quant.	Valor Unit	Total
Composição	052703 SBC	PONTO DE AGUA FRIA PARA CUBAS DE PIA	INSTALACOES HIDRAULICAS - AGUA	UN	1,0000000	110,01	110,01
Composição Auxiliar	88248 SINAPI	AUXILIAR DE ENCANADOR OU BOMBEIRO HIDRÁULICO COM ENCARGOS COMPLEMENTARES	SEDI - SERVIÇOS DIVERSOS	H	1,2890000	17,48	22,18
Composição Auxiliar	88267 SINAPI	ENCANADOR OU BOMBEIRO HIDRÁULICO COM ENCARGOS COMPLEMENTARES	SEDI - SERVIÇOS DIVERSOS	H	1,0740000	21,78	23,39
Insumo	000682 SBC	LUVA PVC ROSCAVEL 3/4" AGUA FRIA	Material	UN	1,0000000	2,76	2,76
Insumo	003373 SBC	TUBO PVC AGUA ROSCA 3/4"	Material	M	4,0000000	11,58	46,32
Insumo	004638 SBC	FITA TEFLON VEDA ROSCA 18mm x 25m	Material	M	4,8000000	0,19	0,91
Insumo	005181 SBC	JOELHO 90 PVC ROSCAVEL 3/4"	Material	UN	2,0000000	2,65	5,30
Insumo	005715 SBC	NIPLE PVC ROSCA 3/4"	Material	UN	1,0000000	2,59	2,59
Insumo	005769 SBC	LUVA DE REDUCAO PVC ROSCAVEL 1" x 3/4"	Material	UN	1,0000000	6,56	6,56
			MO sem LS =>	34,03	LS =>	0,00	MO com LS =>
			Valor do BDI =>	32,07			Valor com BDI =>
				Quant. =>	3,0000000	Preço Total =>	426,24

13.2	Código Banco	Descrição	Tipo	Und	Quant.	Valor Unit	Total
Composição	89865 SINAPI	TUBO, PVC, SOLDAVEL, DN 25MM, INSTALADO EM DRENO DE AR-CONDICIONADO - FORNECIMENTO E INSTALAÇÃO, AF_12/2014	INH - INSTALAÇÕES HIDROS-SANTÁRIAS	M	1,0000000	13,98	13,98
Composição Auxiliar	88248 SINAPI	AUXILIAR DE ENCANADOR OU BOMBEIRO HIDRÁULICO COM ENCARGOS COMPLEMENTARES	SEDI - SERVIÇOS DIVERSOS	H	0,2552000	17,48	4,46
Composição Auxiliar	88267 SINAPI	ENCANADOR OU BOMBEIRO HIDRÁULICO COM ENCARGOS COMPLEMENTARES	SEDI - SERVIÇOS DIVERSOS	H	0,2552000	21,78	5,55
Insumo	00009868 SINAPI	TUBO PVC, SOLDAVEL, DN 25 MM, AGUA FRIA (NBR-5648)	Material	M	1,0549000	3,75	3,95
Insumo	00038383 SINAPI	LIXA D'AGUA EM FOLHA, GRAO 100	Material	UN	0,0142000	1,86	0,02
			MO sem LS =>	7,50	LS =>	0,00	MO com LS =>
			Valor do BDI =>	4,07			Valor com BDI =>
				Quant. =>	6,0000000	Preço Total =>	108,30

13.3	Código Banco	Descrição	Tipo	Und	Quant.	Valor Unit	Total
Composição	052765 SBC	PONTO DE AGUA FRIA EM TUBO PVC SOLDAVEL PARA CHUVEIRO	INSTALACOES HIDRAULICAS - AGUA	UN	1,0000000	93,19	93,19
Composição Auxiliar	88248 SINAPI	AUXILIAR DE ENCANADOR OU BOMBEIRO HIDRÁULICO COM ENCARGOS COMPLEMENTARES	SEDI - SERVIÇOS DIVERSOS	H	1,4590000	17,48	25,50
Composição Auxiliar	88267 SINAPI	ENCANADOR OU BOMBEIRO HIDRÁULICO COM ENCARGOS COMPLEMENTARES	SEDI - SERVIÇOS DIVERSOS	H	1,4590000	21,78	31,77
Insumo	002675 SBC	JOELHO 90 PVC SOLDAVEL 25mm AGUA FRIA	Material	UN	1,0000000	0,83	0,83
Insumo	003389 SBC	ADESIVO PARA PVC bi-naga de 75 gramas	Material	UN	0,2000000	9,50	1,90
Insumo	003487 SBC	LIXA PARA MADEIRA S422 NORTON 100	Material	UN	0,0200000	0,90	0,01
Insumo	003889 SBC	SOLUCAO LIMPADORA PARA TUBOS PVC FRASCO 1 LITRO	Material	UN	0,0300000	54,54	1,63
Insumo	005621 SBC	LUVA PVC SOLDAVEL 25mm	Material	UN	1,0000000	0,93	0,93
Insumo	005650 SBC	BUCHA REDUCAO LONGA PVC SOLDAVEL 40x25mm	Material	UN	1,0000000	4,25	4,25
Insumo	005676 SBC	JOELHO 90 PVC SOLDAVEL AZUL 25mm x 3/4"	Material	UN	1,0000000	9,35	9,35
Insumo	051067 SBC	TUBO PVC AGUA SOLDAVEL 25mm	Material	M	3,6000000	4,73	17,02
			MO sem LS =>	42,91	LS =>	0,00	MO com LS =>
			Valor do BDI =>	27,17			Valor com BDI =>
				Quant. =>	4,0000000	Preço Total =>	481,44

13.4	Código Banco	Descrição	Tipo	Und	Quant.	Valor Unit	Total
							17 de 26

Obra
ETI PROFª LICINHA: ORÇAMENTO BASE: AMPLIAÇÃO DE EDIFICAÇÃO 2023

Bancos
SINAPI - 07/2023 - Maranhão
SBC - 07/2023 - Maranhão
ORSE - 06/2023 - Sergipe
SEINFRA - 027 - Ceará

B.D.I.
29,16%

Planilha Orçamentária Analítica

Planilha Orçamentaria Analitica									
Composição	052850	SBC	PONTO AGUA FRIA PVC PICAIXA DESCARGA ACOPLADAVASO SANITARIO	INSTALACOES HIDRAULICAS - AGUA	UN	1,0000000	83,47	83,47	
Composição Auxiliar	88248	SINAPI	AUXILIAR DE ENCANADOR OU BOMBEIRO HIDRÁULICO COM ENCARGOS COMPLEMENTARES	SEDI - SERVIÇOS DIVERSOS	H	0,7810000	17,48	13,65	
Composição Auxiliar	88267	SINAPI	ENCANADOR OU BOMBEIRO HIDRÁULICO COM ENCARGOS COMPLEMENTARES	SEDI - SERVIÇOS DIVERSOS	H	1,5630000	21,78	34,04	
Insumo	000682	SBC	LUVA PVC ROSCAVEL 3/4" AGUA FRIA	Material	UN	1,0000000	2,76	2,76	
Insumo	003375	SBC	TUBO PVC AGUA ROSCA 1.1/2"	Material	M	0,5000000	35,69	17,84	
Insumo	004636	SBC	FITA TEFLON VEDA ROSCA 18mm x 25m	Material	M	3,8600000	0,19	0,73	
Insumo	005181	SBC	JOELHO 90 PVC ROSCAVEL 3/4"	Material	UN	2,0000000	2,65	5,30	
Insumo	005715	SBC	NIPLE PVC ROSCA 3/4"	Material	UN	1,0000000	2,59	2,59	
Insumo	005769	SBC	LUVA DE REDUCAO PVC ROSCAVEL 1" x 3/4"	Material	UN	1,0000000	6,56	6,56	



Obra
ETI PROFª LUCINHA: ORÇAMENTO BASE: AMPLIAÇÃO DE EDIFICAÇÃO 2023

Bancos
SINAPI - 07/2023 - Maranhão
SBC - 07/2023 - Maranhão
ORSE - 06/2023 - Sergipe
SEINFRA - 027 - Ceará

B.D.I.
29,16%

Encargos Sociais
Desonerado: anexo nos
preços unitário dos insumos de
mão de obra, de acordo com as
bases.

Planilha Orçamentária Analítica

Composição	74104/001	SINAPI	CAIXA DE INSPEÇÃO EM ALVENARIA DE TIJOLO MACIÇO 60X80X60CM, REVESTIDA INTERNAMENTE COM BARRA LISA (CIMENTO E AREIA, TRAÇO 1:4) E=2,0CM, COM TAMPA PRÉ-MOLDADA DE CONCRETO E FUNDO DE CONCRETO 15MPA TIPO C - ESCAVAÇÃO E CONFEÇÃO	INHI - INSTALAÇÕES HIDROSANITÁRIAS	UN	1,0000000	203,68	203,68
Composição Auxiliar	94909	SINAPI	CONCRETO FCK = 15MPA, TRAÇO 1:3,4,3,5 (EM MASSA SECA DE CIMENTO/ AREIA MÉDIA/ BRITA 1) - PREPARO MECÂNICO COM BETONEIRA 600 L. AF_05/2021	FUES - FUNDAÇÕES E ESTRUTURAS	m³	0,0180000	392,37	7,06
Composição Auxiliar	93358	SINAPI	ESCAVAÇÃO MANUAL DE VALA COM PROFUNDIDADE MENOR OU IGUAL A 1,30 M. AF_02/2021	MOVT - MOVIMENTO DE TERRA	m³	0,2160000	68,79	14,85
Composição Auxiliar	87335	SINAPI	ARGAMASSA TRAÇO 1:2,8 (EM VOLUME DE CIMENTO, CAL E AREIA MÉDIA ÚMIDA) PARA EMBOÇO/MASSA ÚNICA/ASSENTAMENTO DE ALVENARIA DE VEDAÇÃO, PREPARO MECÂNICO COM MISTURADOR DE EIXO HORIZONTAL DE 300 KG. AF_08/2019	SEDI - SERVIÇOS DIVERSOS	m²	0,0228000	480,19	11,17
Composição Auxiliar	88630	SINAPI	ARGAMASSA TRAÇO 1:4 (CIMENTO E AREIA MÉDIA), PREPARO MECÂNICO COM BETONEIRA 400 L. AF_06/2014	SEDI - SERVIÇOS DIVERSOS	m²	0,0185000	441,71	7,28
Composição Auxiliar	88316	SINAPI	SERVENTE COM ENCARGOS COMPLEMENTARES	SEDI - SERVIÇOS DIVERSOS	H	1,8500000	17,39	28,69
Composição Auxiliar	88309	SINAPI	PEDREIRO COM ENCARGOS COMPLEMENTARES	SEDI - SERVIÇOS DIVERSOS	H	1,9000000	22,51	42,76
Composição Auxiliar	6087	SINAPI	TAMPA EM CONCRETO ARMADO 60X80X5CM PICX INSPECAO/FOSSA SEPTICA	INHI - INSTALAÇÕES HIDROSANITÁRIAS	UN	1,0000000	35,81	35,81
Insumo	00001379	SINAPI	CIMENTO PORTLAND COMPOSTO CP II-32	Material	KG	0,8000000	0,84	0,67
Insumo	00007258	SINAPI	TIJOLO CERAMICO MACICO COMUM "5 X 10 X 20" CM (L X A X C)	Material	UN	75,8860000	0,73	55,39
					MO sem LS =>	70,51	LS =>	0,00
					Valor do BDI =>	59,39	Quant. =>	2,0000000
							MO com LS =>	70,51
							Valor com BDI =>	263,07
							Preço Total =>	\$26,14

15.3	Código Banco	Descrição	Tipo	Und	Quant.	Valor Unit	Total
Composição	1679 ORSE	Ponto de esgoto com tubo de pvc rígido soldável de Ø 40 mm (lavatórios, mictórios, ralos sifonados, etc...)	Tubos e Conexões de PVC Rígido Soldável para Esgoto	un	1,0000000	70,39	70,39
Composição Auxiliar	10549 ORSE	Encargos Complementares - Servente	Provisórios	h	0,8500000	3,72	2,41
Composição Auxiliar	10554 ORSE	Encargos Complementares - Encanador	Provisórios	h	0,6500000	3,63	2,35
Insumo	138 ORSE	Adesivo pvc em frasco de 850 gramas	Material	kg	0,0390000	72,41	2,82
Insumo	1703 ORSE	Pasta lubrificante p/ pvc je	Material	kg	0,0900000	63,50	5,71
Insumo	2036 ORSE	Solucao limpadora pvc	Material	l	0,0600000	69,74	4,18
Insumo	00002696 SINAPI	ENCANADOR OU BOMBEIRO HIDRAULICO	Mão de Obra	H	0,6500000	16,55	10,75
Insumo	00003516 SINAPI	JOELHO PVC, SOLDAVEL, BB, 45 GRAUS, DN 40 MM, PARA ESGOTO PREDIAL	Material	UN	3,0000000	2,04	6,12
Insumo	00003517 SINAPI	JOELHO PVC, SOLDAVEL, BB, 90 GRAUS, SEM ANEL, DN 40 MM, PARA ESGOTO PREDIAL SECUNDARIO	Material	UN	3,0000000	1,84	5,52
Insumo	00003767 SINAPI	LIXA EM FOLHA PARA PAREDE OU MADEIRA, NUMERO 120 (COR VERMELHA)	Material	UN	0,2000000	0,89	0,17
Insumo	00006111 SINAPI	SERVENTE DE OBRAS	Mão de Obra	H	0,6500000	11,70	7,60
Insumo	00009835 SINAPI	TUBO PVC SERIE NORMAL, DN 40 MM, PARA ESGOTO PREDIAL (NBR 5685)	Material	M	4,0000000	5,69	22,76
				MO sem LS =>	18,35	LS =>	0,00
				Valor do BDI =>	20,52	MO com LS =>	18,35
				Quant. =>	13,0000000	Valor com BDI =>	90,91
						Preço Total =>	1.181,83

15.4	Código Banco	Descrição	Tipo	Und	Quant.	Valor Unit.	Total
Composição	1683 ORSE	Ponto de esgoto com tubo de pvc rígido soldável de Ø 100 mm (vaso sanitário)	Tubos e Conexões de PVC Rígido Soldável para Esgoto	pt	1,0000000	99,47	99,47
Composição Auxiliar	10549 ORSE	Encargos Complementares - Servente	Provisórios	h	0,4000000	3,72	1,48
Composição Auxiliar	10554 ORSE	Encargos Complementares - Encanador	Provisórios	h	0,4000000	3,63	1,45
Insumo	138 ORSE	Adesivo pvc em frasco de 850 gramas	Material	kg	0,0150000	72,41	1,08
Insumo	00000013 SINAPI	ESTOPA	Material	KG	0,0500000	18,09	0,90
Insumo	00002696 SINAPI	ENCANADOR OU BOMBEIRO HIDRAULICO	Mão de Obra	H	0,4000000	16,55	6,62
Insumo	00003520 SINAPI	JOELHO PVC, SOLDAVEL, PB, 90 GRAUS, DN 100 MM, PARA ESGOTO PREDIAL	Material	UN	2,0000000	7,26	14,52
Insumo	00006111 SINAPI	SERVENTE DE OBRAS	Mão de Obra	H	0,4000000	11,70	4,68
Insumo	00009836 SINAPI	TUBO PVC SERIE NORMAL, DN 100 MM, PARA ESGOTO PREDIAL (NBR 5688)	Material	M	4,0000000	13,02	52,08
Insumo	00010908 SINAPI	JUNCAO DE REDUCAO INVERTIDA, PVC SOLDAVEL, 100 X 50 MM, SERIE NORMAL PARA ESGOTO PREDIAL	Material	UN	1,0000000	16,66	16,66
				MO sem LS =>	11,30	LS =>	0,00
				Valor do BDI =>	29,00	Quant. =>	6,0000000
						MO com LS =>	11,30
						Valor com BDI =>	128,47
						Preço Total =>	770,82

16	PREVENÇÃO E COMBATE A INCÊNDIO							408,38
16.0.1	Código Banco	Descrição	Tipo	Und	Quant.	Valor Unit	Total	
Composição	72553 SINAPI	EXTINTOR DE PQS 4KG - FORNECIMENTO E INSTALACAO	INES - INSTALAÇÕES ESPECIAIS	UN	1,0000000	198,62	198,62	
Composição Auxiliar	88267 SINAPI	ENCANADOR OU BOMBEIRO HIDRÁULICO COM ENCARGOS COMPLEMENTARES	SEDI - SERVIÇOS DIVERSOS	H	0,3000000	21,78	6,53	
Composição Auxiliar	88316 SINAPI	SERVENTE COM ENCARGOS COMPLEMENTARES	SEDI - SERVIÇOS DIVERSOS	H	0,3000000	17,39	5,21	
Insumo	00004350 SINAPI	BUCHA DE NYLON, DIAMETRO DO FURO 8 MM, COMPRIMENTO 40 MM, COM PARAFUSO DE ROSCA SOBERBA, CABECA CHATA, FENDA SIMPLES, 4,8 X 50 MM	Material	UN	1,0000000	0,73	0,73	
Insumo	00010891 SINAPI	EXTINTOR DE INCENDIO PORTATIL COM CARGA DE PO QUIMICO SECO (PQS) DE 4 KG, CLASSE BC	Material	UN	1,0000000	186,15	186,15	
				MO sem LS =>	8,63	LS =>	0,00	
				Valor do BDI =>	57,91	Quant. =>	1,0000000	
						MO com LS =>	8,63	
						Valor com BDI =>	256,53	
						Preço Total =>	256,53	

Insumo	00038774	SINAPI	LUMINARIA DE EMERGENCIA 30 LEDS, POTENCIA 2 W, BATERIA DE LITIO, AUTONOMIA DE 6 HORAS	Material	UN	1,0000000	16,34	16,34
					MO sem LS =>	0,00	LS =>	0,00
					Valor do BDI =>	5,34	Valor com BDI =>	23,68

Obra
ETI PROFª LICINHA: ORÇAMENTO BASE: AMPLIAÇÃO DE EDIFICAÇÃO 2023

Bancos
SINAPI - 07/2023 - Maranhão
SBC - 07/2023 - Maranhão
ORSE - 06/2023 - Sergipe
SEINFRA - 027 - Ceará

B.D.I.
29,16%

Encargos Sociais
Desonerado: 0,00
preço unitário dos insumos de
mão de obra, de acordo com as
bases.

Planilha Orçamentária Analítica

Quant. => 5,00000000 Preço Total => 118,40

	Código	Banco	Descrição	Tipo	Und	Quant.	Valor Unit	Total	
Insumo	00037539	SINAPI	PLACA DE SINALIZACAO DE SEGURANCA CONTRA INCENDIO, FOTOLUMINESCENTE, RETANGULAR, 113 X 26" CM, EM PVC 12" MM ANTI-CHAMAS (SIMBOLOS, CORES E PICTOGRAMAS CONFORME NBR 16820)	Material	UN	1,00000000	25,90	25,90	
				MO sem LS =>	0,00	LS =>	0,00	MO com LS =>	0,00
				Valor do BDI =>	7,55			Valor com BDI =>	33,45
					Quant. =>	1,00000000	Preço Total =>	33,45	

17	LOUÇAS E METAIS							13.799,58
17.1	Código Banco	Descrição	Tipo	Und	Quant.	Valor Unit	Total	
Composição	94794 SINAPI	REGISTRO DE GAVETA BRUTO, LATÃO, ROSCAVEL, 1 1/2, COM ACABAMENTO E CANOPLA CROMADOS, INSTALADO EM RESERVAÇÃO DE ÁGUA DE EDIFICAÇÃO QUE POSSUA RESERVATÓRIO DE FIBRA/FIBROCIMENTO FORNECIMENTO E INSTALAÇÃO. AF_06/2016	INHI - INSTALAÇÕES HIDROSANITÁRIAS	UN	1,00000000	133,78	133,78	
Composição Auxiliar	88248 SINAPI	AUXILIAR DE ENCANADOR OU BOMBEIRO HIDRÁULICO COM ENCARGOS COMPLEMENTARES	SEDI - SERVIÇOS DIVERSOS	H	0,3743000	17,48	6,54	
Composição Auxiliar	88267 SINAPI	ENCANADOR OU BOMBEIRO HIDRÁULICO COM ENCARGOS COMPLEMENTARES	SEDI - SERVIÇOS DIVERSOS	H	0,3743000	21,78	8,15	
Insumo	00003148 SINAPI	FITA VEDA ROSCA EM ROLOS DE 18 MM X 50 M (L X C)	Material	UN	0,0192000	14,38	0,27	
Insumo	00006015 SINAPI	REGISTRO GAVETA COM ACABAMENTO E CANOPLA CROMADOS, SIMPLES, BITOLA 1 1/2" (REF 1509)	Material	UN	1,00000000	118,82	118,82	
			MO sem LS =>	11,01	LS =>	0,00	MO com LS =>	11,01
			Valor do BDI =>	39,01			Valor com BDI =>	172,79
				Quant. =>	3,00000000	Preço Total =>		518,37

17.2	Código Banco	Descrição	Tipo	Und	Quant.	Valor Unit	Total	
Composição	86883 SINAPI	SIFÃO DO TIPO FLEXÍVEL EM PVC 1 X 1 1/2 - FORNECIMENTO E INSTALAÇÃO. AF_01/2020	INHI - INSTALAÇÕES HIDROSANITÁRIAS	UN	1,00000000	11,16	11,16	
Composição Auxiliar	88267 SINAPI	ENCANADOR OU BOMBEIRO HIDRÁULICO COM ENCARGOS COMPLEMENTARES	SEDI - SERVIÇOS DIVERSOS	H	0,0845000	21,78	1,84	
Composição Auxiliar	88316 SINAPI	SERVEANTE COM ENCARGOS COMPLEMENTARES	SEDI - SERVIÇOS DIVERSOS	H	0,0266000	17,39	0,46	
Insumo	00003146 SINAPI	FITA VEDA ROSCA EM ROLOS DE 18 MM X 10 M (L X C)	Material	UN	0,0332000	3,90	0,12	
Insumo	00044945 SINAPI	SIFAO / TUBO SIFONADO EXTENSIVEL/SANFONADO, UNIVERSAL/ SIMPLES, ENTRE 50 A 70" CM, DE PLASTICO BRANCO	Material	UN	1,00000000	8,74	8,74	
			MO sem LS =>	1,73	LS =>	0,00	MO com LS =>	1,73
			Valor do BDI =>	3,25			Valor com BDI =>	14,41
				Quant. =>	10,00000000	Preço Total =>	144,10	

17.3	Código Banco	Descrição	Tipo	Und	Quant.	Valor Unit	Total
Composição	86910 SINAPI	TORNEIRA CROMADA TUBO MÓVEL, DE PAREDE, 1/2 OU 3/4, PARA PIA DE COZINHA, PADRÃO MÉDIO - FORNECIMENTO E INSTALAÇÃO. AF_01/2020	INHI - INSTALAÇÕES HIDROSANITÁRIAS	UN	1,00000000	134,86	134,86
Composição Auxiliar	88267 SINAPI	ENCANADOR OU BOMBEIRO HIDRÁULICO COM ENCARGOS COMPLEMENTARES	SEDI - SERVIÇOS DIVERSOS	H	0,1164000	21,78	2,53
Composição Auxiliar	88316 SINAPI	SERVEANTE COM ENCARGOS COMPLEMENTARES	SEDI - SERVIÇOS DIVERSOS	H	0,0367000	17,39	0,63
Insumo	00003146 SINAPI	FITA VEDA ROSCA EM ROLOS DE 18 MM X 10 M (L X C)	Material	UN	0,0210000	3,90	0,08
Insumo	00011773 SINAPI	TORNEIRA METALICA CROMADA DE PAREDE, PARA COZINHA, BICA MÓVEL, COM AREJADOR, 1/2 " OU 3/4 " (REF 1167 / 1168)	Material	UN	1,00000000	131,62	131,62
				MO sem LS =>	2,39	LS =>	0,00
				Valor do BDI =>	39,32	MO com LS =>	2,39
						Valor com BDI =>	174,18
				Quant. =>	2,00000000	Preço Total =>	348,36

17.4	Código Banco	Descrição	Tipo	Und	Quant.	Valor Unit	Total	
Composição	96805 SINAPI	KIT CHASSI PEX, PRÉ-FABRICADO, PARA CHUIVEIRO COM REGISTROS DE PRESSÃO E CONEXÕES POR ANEL DESLIZANTE FORNECIMENTO E INSTALAÇÃO. AF_06/2015	INHI - INSTALAÇÕES HIDROS SANITÁRIAS	UN	1,00000000	187,18	187,18	
Composição Auxiliar	88248 SINAPI	AUXILIAR DE ENCANADOR OU BOMBEIRO HIDRÁULICO COM ENCARGOS COMPLEMENTARES	SEDI - SERVIÇOS DIVERSOS	H	0,40940000	17,48	7,15	
Composição Auxiliar	88267 SINAPI	ENCANADOR OU BOMBEIRO HIDRÁULICO COM ENCARGOS COMPLEMENTARES	SEDI - SERVIÇOS DIVERSOS	H	0,61410000	21,78	13,37	
Insumo	00039353 SINAPI	KIT CHUIVEIRO PARA INSTALACAO PEX, QUADRO METALICO COM 2 TRAVESSAS, SUPERIOR COM ESPERA PARA CHUIVEIRO E INFERIOR COM 2 REGISTROS DE PRESSAO DE 1/2", LARGURA DE 390" MM X ALTURA DE 900" MM, PARA CONEXAO COM ANEL DESLIZANTE (INCLUI REGISTROS PRESSAO E TUBOS PEX COM CONEXOES, SEM REGISTRO GAVETA, NAO INCLUI CARENAGEM)	Material	UN	1,00000000	166,66	166,66	
			MO sem LS =>	15,49	LS =>	0,00	MO com LS =>	15,49
			Valor do BDI =>	54,58			Valor com BDI =>	241,76
				Quant. =>	4,00000000	Preço Total =>	967,04	

17.5	Código Banco	Descrição	Tipo	Und	Quant.	Valor Unit	Total
Composição	86939 SINAPI	LAVATÓRIO LOUÇA BRANCA COM COLUNA, 44 X 35,5" CM, PADRÃO POPULAR, INCLUSO SIFÃO FLEXÍVEL EM PVC, VÁLVULA E ENGATE FLEXÍVEL 30CM EM PLÁSTICO E COM TORNEIRA CROMADA PADRÃO POPULAR - FORNECIMENTO E INSTALAÇÃO. AF_01/2020	INHI - INSTALAÇÕES HIDROS SANITÁRIAS	UN	1,00000000	434,89	434,89
Composição Auxiliar	86879 SINAPI	VÁLVULA EM PLÁSTICO 1 PARA PIA, TANQUE OU LAVATÓRIO, COM OU SEM LADRÃO - FORNECIMENTO E INSTALAÇÃO. AF_01/2020	INHI - INSTALAÇÕES HIDROS SANITÁRIAS	UN	1,00000000	8,61	8,61
Composição Auxiliar	86883 SINAPI	SIFÃO DO TIPO FLEXÍVEL EM PVC 1 X 1 1/2 - FORNECIMENTO E INSTALAÇÃO. AF_01/2020	INHI - INSTALAÇÕES HIDROS SANITÁRIAS	UN	1,00000000	11,16	11,16
Composição Auxiliar	86884 SINAPI	ENGATE FLEXÍVEL EM PLÁSTICO BRANCO, 1/2 X 30CM - FORNECIMENTO E INSTALAÇÃO. AF_01/2020	INHI - INSTALAÇÕES HIDROS SANITÁRIAS	UN	1,00000000	9,52	9,52
Composição Auxiliar	86902 SINAPI	LAVATÓRIO LOUÇA BRANCA COM COLUNA, 44 X 35,5" CM, PADRÃO POPULAR - FORNECIMENTO E INSTALAÇÃO. AF_01/2020	INHI - INSTALAÇÕES HIDROS SANITÁRIAS	UN	1,00000000	326,91	326,91
Composição Auxiliar	86906 SINAPI	TORNEIRA CROMADA DE MESA, 1/2 OU 3/4, PARA LAVATÓRIO, PADRÃO POPULAR - FORNECIMENTO E INSTALAÇÃO. AF_01/2020	INHI - INSTALAÇÕES HIDROS SANITÁRIAS	UN	1,00000000	78,69	78,69
				MO sem LS =>	29,49	LS =>	0,00
				Valor do BDI =>	126,81		MO com LS =>
						Valor com BDI =>	561,70



Obra
ETI PROFª LICINHA: ORÇAMENTO BASE: AMPLIAÇÃO DE EDIFICAÇÃO 2023

Bancos
SINAPI - 07/2023 - Maranhão
SBC - 07/2023 - Maranhão
ORSE - 06/2023 - Sergipe
SEINFRA - 027 - Ceará

B.D.I.
29,16%

Encargos Sociais
Desonerado: 0,00%
preço unitário dos insumos de
mão de obra, de acordo com as
bases.

Planilha Orçamentária Analítica

					Quant. =>	1,0000000	Preço Total =>	561,70
17.6	Código Banco	Descrição	Tipo	Und	Quant.	Valor Unit	Total	
Composição	190429 SBC	BANCADA EM GRANITO CINZA ANDORINHA	APARELHOS SANITÁRIOS	m²	1,0000000	481,50	481,50	
Composição Auxiliar	88243 SINAPI	AJUDANTE ESPECIALIZADO COM ENCARGOS COMPLEMENTARES	SEDI - SERVIÇOS DIVERSOS	H	0,7580000	17,92	13,58	
Composição Auxiliar	88274 SINAPI	MARMORISTA/GRANITEIRO COM ENCARGOS COMPLEMENTARES	SEDI - SERVIÇOS DIVERSOS	H	0,7580000	22,40	16,97	
Insumo	000050 SBC	CIMENTO PORTLAND CP III 32RS NBR 11578 (quilo)	Material	KG	4,6000000	0,84	3,86	
Insumo	000100 SBC	AREIA GROSSA LAVADA	Material	m³	0,0010000	65,84	0,06	
Insumo	001100 SBC	CIMENTO DIRECIONAL BRANCO (SACO 1 QUILOGRAMA)	Material	KG	1,8200000	5,62	10,22	
Insumo	004612 SBC	APOIO EM MAO FRANCESA EM AÇO INOXIDÁVEL 304 27x15cm	Material	UN	2,0000000	121,28	242,56	
Insumo	008184 SBC	GRANITO CINZA ANDORINHA 3cm	Material	m²	1,0500000	185,00	194,25	
				MO sem LS =>	22,19	LS =>	0,00	MO com LS =>
				Valor do BDI =>	140,40			Valor com BDI =>
				Quant. =>	0,6500000	Preço Total =>	404,23	
17.7	Código Banco	Descrição	Tipo	Und	Quant.	Valor Unit	Total	
Composição	190905 SBC	TANQUE DUPLO DE GRANITO SINTETICO 1,00x 51cm C/ METAIS	APARELHOS SANITÁRIOS	UN	1,0000000	1.016,22	1.016,22	
Composição Auxiliar	88248 SINAPI	AUXILIAR DE ENCANADOR OU BOMBEIRO HIDRÁULICO COM ENCARGOS COMPLEMENTARES	SEDI - SERVIÇOS DIVERSOS	H	3,1200000	17,48	54,53	
Composição Auxiliar	88267 SINAPI	ENCANADOR OU BOMBEIRO HIDRÁULICO COM ENCARGOS COMPLEMENTARES	SEDI - SERVIÇOS DIVERSOS	H	2,8180000	21,78	61,37	
Insumo	000050 SBC	CIMENTO PORTLAND CP III 32RS NBR 11578 (quilo)	Material	KG	4,0000000	0,84	3,36	
Insumo	000100 SBC	AREIA GROSSA LAVADA	Material	m³	0,0010000	65,84	0,06	
Insumo	001100 SBC	CIMENTO DIRECIONAL BRANCO (SACO 1 QUILOGRAMA)	Material	KG	1,2000000	5,62	6,74	
Insumo	003829 SBC	TORNEIRA PARA TANQUE REF.1133 CROMADA 1/2"	Material	UN	2,0000000	131,90	263,80	
Insumo	004636 SBC	FITA TEFLON VEDA ROSCA 18mm x 25m	Material	M	0,8000000	0,19	0,15	
Insumo	017084 SBC	SIFAO PARA TANQUE 1.1/4" x 1.1/2" PERLEX	Material	UN	2,0000000	151,90	303,80	
Insumo	033134 SBC	VALVULA INOXIDÁVEL LONGA PARA TANQUE 2.1/2"x1.1/4"	Material	UN	1,0000000	71,21	71,21	
Insumo	037084 SBC	TANQUE DUPLO DE GRANITO SINTETICO PREMIUM 1,00x0,60m	Material	UN	1,0000000	251,20	251,20	
				MO sem LS =>	86,69	LS =>	0,00	MO com LS =>
				Valor do BDI =>	296,32			Valor com BDI =>
				Quant. =>	1,0000000	Preço Total =>	1.312,54	
17.8	Código Banco	Descrição	Tipo	Und	Quant.	Valor Unit	Total	
Composição	12277 ORSE	Levatório com bancada em granito cinza andorinha, e = 2cm, dim 2.20x0.60, com 03 cubas de embutir de louça, sifão ajustável metalizado, válvula cromada, torneira cromada, inclusive rodopia 10 cm, assentada	Louças e Metais Sanitários	un	1,0000000	2.417,78	2.417,78	
Composição Auxiliar	10549 ORSE	Encargos Complementares - Servente	Provisórios	h	4,0000000	3,72	14,88	
Composição Auxiliar	10550 ORSE	Encargos Complementares - Pedreiro	Provisórios	h	4,0000000	3,57	14,28	
Composição Auxiliar	10554 ORSE	Encargos Complementares - Encanador	Provisórios	h	4,0000000	3,63	14,52	
Insumo	718 ORSE	Cuba de embutir oval branca (Deca - ref. L-37 ou similar) un	Material	un	3,0000000	72,90	218,70	
Insumo	899 ORSE	Engate em PVC (ligação flexível), acabamento branco, 1/2" x 30cm, Amarelo ou similar un	Material	un	3,0000000	5,31	15,93	
Insumo	2257 ORSE	Torneira para lavatório cromada, DECA, linha targa 1190C40 ou similar un	Material	un	3,0000000	96,88	290,64	
Insumo	2384 ORSE	Válvula de escoamento para lavatório, DECA 1602C ou similar un	Material	un	3,0000000	52,68	158,04	
Insumo	2585 ORSE	Tampo/bancada de granito cinza andorinha, e=2cm m2	Material	m²	1,3200000	491,94	649,36	
Insumo	7479 ORSE	Rodopia em granito cinza andorinha, l=10cm, e=2cm, com acabamento aboleado m	Material	m	2,2000000	61,09	134,39	
Insumo	9964 ORSE	Perfil Alumínio, Tubo Retangular 50,80mm x 25,40mm x 1,20mm (0,484kg/m) m	Material	kg	1,2000000	17,97	21,56	
Insumo	12051 ORSE	Testeira em granito cinza andorinha, l=4 cm (de topo) - fornecimento e colocação m	Material	m	3,4000000	37,28	126,88	
Insumo	12056 ORSE	Rasgo em bancada de mármore ou granito para colocação de cuba un	Material	un	3,0000000	126,38	379,08	
Insumo	12057 ORSE	Furo em bancada de mármore ou granito para colocação de torneira ou válvula un	Material	un	3,0000000	18,95	56,85	
Insumo	13133 ORSE	Sifão ajustável para lavatório copo metalizado 1 x 1 1/2, código de ref. 26916330", Tigre ou similar. un	Material	un	3,0000000	47,89	143,67	
Insumo	00002696 SINAPI	ENCANADOR OU BOMBEIRO HIDRAULICO	Mão de Obra	H	4,0000000	16,55	66,20	
Insumo	00004750 SINAPI	PEDREIRO	Mão de Obra	H	4,0000000	16,55	66,20	
Insumo	00006111 SINAPI	SERVENTE DE OBRAS	Mão de Obra	H	4,0000000	11,70	46,80	
				MO sem LS =>	179,20	LS =>	0,00	MO com LS =>
				Valor do BDI =>	705,02			Valor com BDI =>
				Quant. =>	2,0000000	Preço Total =>	6.245,60	
17.9	Código Banco	Descrição	Tipo	Und	Quant.	Valor Unit	Total	
Composição	12289 ORSE	Pia de cozinha com bancada em granito cinza andorinha, e = 2cm, dim 2.50x0.60, com 02 cubas de aço inox, sifão cromado, válvula cromada, torneira em aço inox, inclusive rodopia 10 cm, assentada.	Louças e Metais Sanitários	un	1,0000000	2.553,15	2.553,15	
Composição Auxiliar	10549 ORSE	Encargos Complementares - Servente	Provisórios	h	2,0000000	3,72	7,44	
Composição Auxiliar	10550 ORSE	Encargos Complementares - Pedreiro	Provisórios	h	2,0000000	3,57	7,14	
Composição Auxiliar	10554 ORSE	Encargos Complementares - Encanador	Provisórios	h	2,5000000	3,63	9,07	
Insumo	2016 ORSE	Sifão para pia de cozinha ou tanque, DECA ref. 1680.C112, acabamento cromado 1 1/2 x 1 1/2 ou similar. un	Material	un	2,0000000	178,60	357,20	



Obra
ETI PROFª LICINHA: ORÇAMENTO BASE: AMPLIAÇÃO DE EDIFICAÇÃO 2023

Bancos
SINAPI - 07/2023 - Maranhão
SBC - 07/2023 - Maranhão
ORSE - 06/2023 - Sergipe
SEINFRA - 027 - Ceará

B.D.I.
29,16%

Encargos Sociais
Desonerados em função dos
preços unitários baseados nos
preços de obra, de acordo com as
bases.

Planilha Orçamentária Analítica

Insumo	2585 ORSE	Tampo/bancada de granito cinza andorinha, e=2cm m2	Material	m²	1,5000000	491,94	737,91
Insumo	7479 ORSE	Rodopla em granito cinza andorinha, l=10cm, e=2cm, com acabamento aboleado m	Material	m	2,5000000	61,09	152,72
Insumo	9964 ORSE	Perfil Alumínio, Tubo Retangular 50,80mm x 25,40mm x 1,20mm (0,484kg/m) m	Material	kg	1,2000000	17,97	21,56
Insumo	12051 ORSE	Testeira em granito cinza andorinha, l=4 cm (de topo) - fornecimento e colocação m	Material	m	3,7000000	37,26	137,86
Insumo	12056 ORSE	Rasgo em bancada de mármore ou granito para colocação de cuba un	Material	un	2,0000000	126,36	252,72
Insumo	14004 ORSE	Torneira p/ pia cozinha d=1/2" (Linha Max, Deca, ref.1159-C34 ou similar) un	Material	un	2,0000000	186,45	372,90
Insumo	00001747 SINAPI	CUBA AÇO INOX (AISI 304) DE EMBUTIR COM VALVULA DE 3 1/2 ", DE 55 X 33 X 12" CM	Material	UN	2,0000000	199,38	398,76
Insumo	00002696 SINAPI	ENCANADOR OU BOMBEIRO HIDRAULICO	Mão de Obra	H	2,5000000	16,55	41,37
Insumo	00004750 SINAPI	PEDREIRO	Mão de Obra	H	2,0000000	16,55	33,10
Insumo	00006111 SINAPI	SERVENTE DE OBRAS	Mão de Obra	H	2,0000000	11,70	23,40
				MO sem LS =>	97,87	LS =>	0,00
				Valor do BDI =>	744,49	Quant. =>	1,0000000
						MO com LS =>	97,87
						Valor com BDI =>	3.297,64
						Preço Total =>	3.297,64

18	SERVIÇOS FINAIS						8.066,00
18.1	Código Banco	Descrição	Tipo	Und	Quant.	Valor Unit	Total
Composição	210023 SBC	LIMPEZA FINAL DE OBRAS	LIMPEZA	m²	1,0000000	31,23	31,23
Composição	88316 SINAPI	SERVENTE COM ENCARGOS COMPLEMENTARES	SEDI - SERVIÇOS DIVERSOS	H	1,7770000	17,39	30,90
Auxiliar	001500 SBC	ESTOPA COMUM EMBALAGEM 200 GRAMAS	Material	UN	0,0900000	3,72	0,33
				MO sem LS =>	21,25	LS =>	0,00
				Valor do BDI =>	9,10	Quant. =>	200,0000000
						MO com LS =>	21,25
						Valor com BDI =>	40,33
						Preço Total =>	8.066,00

Total sem BDI 214.472,80
Total do BDI 62.518,18
Total Geral 276.990,98

Alexandre Chaves Mota
Alexandre Chaves Mota
Diretor de Infraestrutura
Matricula: 5456674-1



Obra
ETI PROFª LICINHA: ORÇAMENTO BASE: AMPLIAÇÃO DE EDIFICAÇÃO
2023

Bancos
SINAPI - 07/2023 - Maranhão
SBC - 07/2023 - Maranhão
ORSE - 06/2023 - Sergipe
SEINFRA - 027 - Ceará

B.D.I.
29,16%

Encargos Sociais
Desonerado: embutido nos preços unitário
dos insumos de mão de obra, de acordo
com as bases.

Curva ABC de Serviços										
Código	Banco	Descrição	Tipo	Und	Quant.	Valor Unit	Total	Peso (%)	Peso Acumulado (%)	
95952	SINAPI	(COMPOSIÇÃO REPRESENTATIVA) EXECUÇÃO DE ESTRUTURAS DE CONCRETO ARMADO CONVENCIONAL, PARA EDIFICAÇÃO HABITACIONAL MULTIFAMILIAR (PRÉDIO), FCK = 25 MPa. AF_01/2017: PILARES/ VIGAMENTO SUPERIOR E VIGAMENTO DE AMARRAÇÃO DO PLATIBANDA (COMPOSIÇÃO REPRESENTATIVA) DO SERVIÇO DE ALVENARIA DE VEDAÇÃO DE BLOCOS VAZADOS DE CERÂMICA DE 8X19X19CM (ESPESSURA 9CM), PARA EDIFICAÇÃO HABITACIONAL UNIFAMILIAR (GASA) E EDIFICAÇÃO PÚBLICA PADRÃO. AF_11/2014	FUES - FUNDAÇÕES E ESTRUTURAS	m³	9,67	2.914,71	28.185,24	10,18	10,18	
89168	SINAPI	(COMPOSIÇÃO REPRESENTATIVA) DO SERVIÇO DE ALVENARIA DE VEDAÇÃO DE BLOCOS VAZADOS DE CERÂMICA DE 8X19X19CM (ESPESSURA 9CM), PARA EDIFICAÇÃO HABITACIONAL UNIFAMILIAR (GASA) E EDIFICAÇÃO PÚBLICA PADRÃO. AF_11/2014	PARE - PAREDES/PAINÉIS	m²	204,92	113,42	23.242,02	8,39	18,57	
72110	SINAPI	ESTRUTURA METÁLICA EM TESOURAS OU TRELIÇAS, VÃO LIVRE DE 12M, FORNECIMENTO E MONTAGEM, NÃO SENDO CONSIDERADOS OS FECHAMENTOS METÁLICOS, AS COLUNAS, OS SERVIÇOS GERAIS EM ALVENARIA E CONCRETO, AS TELHAS DE COBERTURA E A PINTURA DE ACABAMENTO	COBE - COBERTURA	m²	110,0	184,05	20.245,50	7,31	25,88	
090043	SBC	DIVISÓRIA SANITÁRIA DE GRANITO E+3CM H=1,80 COM FERRAGENS	PAREDES E PAINÉIS	m²	31,14	573,08	17.845,71	6,44	32,32	
CPU 007.7	Próprio	ADMINISTRAÇÃO LOCAL	ASTU - ASSENTAMENTO DE TUBOS E PECAS	MÊS	3,0	5.034,99	15.104,97	5,45	37,77	
100690	SINAPI	KIT DE PORTA DE MADEIRA FRISADA, SEMI-OGA (LEVE OU MÉDIA), PADRÃO POPULAR, 80X210CM, ESPESSURA DE 3,5CM. ITENS INCLUSOS: DOBRADIÇAS, MONTAGEM E INSTALAÇÃO DE BATENTE, FECHADURA COM EXECUÇÃO DO FURO - FORNECIMENTO E INSTALAÇÃO. AF_12/2019	ESQV - ESQUADRIAS/FERRAGENS/VIDROS	UN	14,0	1.064,65	14.905,10	5,38	43,15	
87265	SINAPI	REVESTIMENTO CERÂMICO PARA PAREDES INTERNAS COM PLACAS TIPO ESMALTADA EXTRA DE DIMENSÕES 20X20 CM APLICADAS EM AMBIENTES DE ÁREA MAIOR QUE 5 M² NA ALTURA INTEIRA DAS PAREDES. AF_06/2014	REVE - REVESTIMENTO E TRATAMENTO DE SUPERFÍCIES	m²	168,0	85,86	14.424,48	5,21	48,36	
104162	SINAPI	PISO EM GRANILITE, MARMORITE OU GRANITINA EM AMBIENTES INTERNOS, COM ESPESSURA DE 8 MM, INCLUSO MISTURA EM BETONEIRA, COLOCAÇÃO DAS JUNTAS, APLICAÇÃO DO PISO, 4 POLIMENTOS COM POLITRIZ, ESTUCAMENTO, SELADOR E CERA. AF_06/2022	PISO - PISOS	m²	110,0	125,18	13.769,80	4,97	53,33	
94570	SINAPI	JANELA DE ALUMÍNIO DE CORRER COM 2 FOLHAS PARA VIDROS, COM VIDROS, BATENTE, ACABAMENTO COM ACETATO OU BRILHANTE E FERRAGENS EXCLUSIVAS ALIZAR E CONTRAMARCO. FORNECIMENTO E INSTALAÇÃO. AF_12/2019	ESQV - ESQUADRIAS/FERRAGENS/VIDROS	m²	19,82	478,66	9.487,04	3,43	56,76	
210023	SBC	LIMPEZA FINAL DE OBRAS	LIMPEZA	m²	200,0	40,33	8.066,00	2,91	59,67	
96486	SINAPI	FORRO DE PVC, LISO, PARA AMBIENTES COMERCIAIS, INCLUSIVE ESTRUTURA DE FIXAÇÃO. AF_05/2017	REVE - REVESTIMENTO E TRATAMENTO DE SUPERFÍCIES	m²	59,89	113,14	6.775,95	2,45	62,11	
87547	SINAPI	MASSA ÚNICA, PARA RECEBIMENTO DE PINTURA, EM ARGAMASSA TRAÇO 1:2:8. PREPARO MECÂNICO COM BETONEIRA 400L, APLICADA MANUALMENTE EM FACES INTERNAS DE PAREDES, ESPESSURA DE 10MM, COM EXECUÇÃO DE TALISCAS. AF_06/2014	REVE - REVESTIMENTO E TRATAMENTO DE SUPERFÍCIES	m²	241,84	25,98	6.254,84	2,36	64,47	
12277	ORSE	Levatório com bancada em granito cinza andorinha, e = 2cm, dim 2.20x0.60, com 03 cubas de embutir de louça, sifão ajustável metalizado, válvula cromada, torneira cromada, inclusive rodopis 10 cm, assentada	Louças e Metais Sanitários	un	2,0	3.122,80	6.245,60	2,25	66,73	
94445	SINAPI	TELHAMENTO COM TELHA CERÂMICA CAPA-CANAL, TIPO PLAN, COM ATÉ 2 ÁGUAS, INCLUSO TRANSPORTE VERTICAL. AF_07/2019	COBE - COBERTURA	m²	110,0	51,32	5.645,20	2,04	68,76	
88497	SINAPI	APLICAÇÃO E LIXAMENTO DE MASSA LÁTEX EM PAREDES, DUAS DEMÃOIS. AF_06/2014	PINT - PINTURAS	m²	241,84	18,81	4.549,01	1,64	70,41	
101965	SINAPI	PEITORIL LINEAR EM GRANITO OU MÁRMORE, L = 15CM, COMPRIMENTO DE ATÉ 2M, ASSENTADO COM ARGAMASSA 1:5 COM ADITIVO. AF_11/2020	REVE - REVESTIMENTO E TRATAMENTO DE SUPERFÍCIES	M	20,5	203,47	4.171,13	1,51	71,91	
87620	SINAPI	CONTRAPISO EM ARGAMASSA TRAÇO 1:4 (CIMENTO E AREIA), PREPARO MECÂNICO COM BETONEIRA 400 L, APLICADO EM ÁREAS SECAS SOBRE LAJE, ADERIDO, ESPESSURA 2CM. AF_06/2014	PISO - PISOS	m²	110,0	36,55	4.031,50	1,46	73,37	
98458	SINAPI	TAPUME COM COMPENSADO DE MADEIRA. AF_05/2018	CANT - CANTEIRO DE OBRAS	m²	20,0	192,97	3.859,40	1,39	74,76	
87553	SINAPI	EMBOÇO, PARA RECEBIMENTO DE CERÂMICA, EM ARGAMASSA TRAÇO 1:2:8, PREPARO MECÂNICO COM BETONEIRA 400L, APLICADO MANUALMENTE EM FACES INTERNAS DE PAREDES, PARA AMBIENTE COM ÁREA MAIOR QUE 10M², ESPESSURA DE 10MM, COM EXECUÇÃO DE TALISCAS. AF_06/2014	REVE - REVESTIMENTO E TRATAMENTO DE SUPERFÍCIES	m²	168,0	21,41	3.596,88	1,30	76,06	
88489	SINAPI	APLICAÇÃO MANUAL DE PINTURA COM TINTA LÁTEX ACRÍLICA EM PAREDES, DUAS DEMÃOIS. AF_06/2014	PINT - PINTURAS	m²	241,84	14,75	3.567,14	1,29	77,35	
111313	SBC	CANTINA: PORTA CHAPA DE AÇO ENROLAR TIPO TIOJINHO	ESQUADRIAS DE FERRO	m²	2,0	1.662,99	3.325,98	1,20	78,55	
12289	ORSE	Pia de cozinha com bancada em granito cinza andorinha, e = 2cm, dim 2.50x0.60, com 02 cubas de aço inox, sifão cromado, válvula cromada, torneira em aço inox, inclusive rodopis 10 cm, assentada.	Louças e Metais Sanitários	un	1,0	3.297,64	3.297,64	1,19	79,74	
3298	ORSE	Ponto de tomada 2p+1, ABNT, de embutir, 10 A, com eletroduto de pvc flexível sanfonado embutido Ø 3/4", fio rígido 2,5mm² (fio 12), inclusive placa em pvc e aterramento	Conversão InfoWorcs	pt	12,0	262,00	3.144,00	1,14	80,87	
74209/001	SINAPI	PLACA DE OBRA EM CHAPA DE AÇO GALVANIZADO	CANT - CANTEIRO DE OBRAS	m²	6,0	476,08	2.856,48	1,03	81,90	
94226	SINAPI	SUBCOBERTURA COM MANTA PLÁSTICA REVESTIDA POR PELÍCULA DE ALUMÍNIO, INCLUSO TRANSPORTE VERTICAL. AF_07/2019	COBE - COBERTURA	m²	110,0	24,96	2.745,60	0,99	82,90	
12835	ORSE	Remoção de madeiramento (ripa e ripão) em telhado com telha cerâmica	Madeiramento	m²	130,0	18,36	2.386,80	0,86	83,76	
3240	ORSE	Demolição de piso de alta resistência	Conversão InfoWorcs	m²	103,35	22,49	2.324,34	0,84	84,60	
87879	SINAPI	CHAPISCO APLICADO EM ALVENARIAS E ESTRUTURAS DE CONCRETO INTERNAS, COM COLHER DE PEDREIRO. ARGAMASSA TRAÇO 1:3 COM PREPARO EM BETONEIRA 400L. AF_06/2014	REVE - REVESTIMENTO E TRATAMENTO DE SUPERFÍCIES	m²	409,84	4,92	2.016,41	0,73	85,32	
74077/001	SINAPI	LOCAÇÃO CONVENCIONAL DE OBRA, ATRAVÉS DE GABARITO DE TABUAS CORRIDAS PONTALETADAS, SEM REAPROVEITAMENTO	SERT - SERVIÇOS TÉCNICOS	m²	109,89	17,21	1.891,20	0,68	86,01	
74133/002	SINAPI	EMASSAMENTO COM MASSA A ÓLEO, DUAS DEMÃOIS	PINT - PINTURAS	m²	58,8	31,78	1.867,48	0,67	86,68	
100328	SINAPI	RETIRADA E RECOLOCAÇÃO DE TELHA CERÂMICA DE ENCAIXE, COM ATÉ DUAS ÁGUAS, INCLUSO ICAMENTO. AF_07/2019	COBE - COBERTURA	m²	130,0	14,25	1.852,50	0,67	87,35	
97626	SINAPI	DEMOLIÇÃO DE PILARES E VIGAS EM CONCRETO ARMADO, DE FORMA MANUAL, SEM REAPROVEITAMENTO. AF_12/2017	SERP - SERVIÇOS PRELIMINARES	m³	2,96	625,75	1.852,22	0,67	88,02	
93182	SINAPI	VERGA PRÉ-MOLDADA PARA JANELAS COM ATÉ 1,5 M DE VÃO. AF_03/2016	FUES - FUNDAÇÕES E ESTRUTURAS	M	26,0	63,12	1.641,12	0,59	88,61	



Obra
ETI PROF LICHINA: ORÇAMENTO BASE: AMPLIAÇÃO DE EDIFICAÇÃO
2023

Bancos
SINAPI - 07/2023 - Maranhão
SBC - 07/2023 - Maranhão
ORSE - 06/2023 - Sergipe
SEINFRA - 027 - Ceará

B.D.I.
29,16%

Encargos Sociais
Desonerado: embutido nos preços unitários
dos insumos de mão de obra, de acordo
com as bases.

Curva ABC de Serviços									
Código Banco	Descrição	Tipo	Und	Quant.	Valor Unit	Total	Peso (%)	Peso Acumulado (%)	
3395 ORSE	Ponto de luz em teto ou parede, com eletroduto de pvc flexível sanfonado embutido Ø 3/4"	Conversão InfoWOrca	un	5,0	326,12	1.630,60	0,59	89,20	
73739/001 SINAPI	PINTURA ESMALTE ACETINADO EM MADEIRA, DUAS DEMAO	PINT - PINTURAS	m²	58,8	27,20	1.599,36	0,58	89,78	
00006077 SINAPI	ARGILA OU BARRO PARA ATERRO/REATERRO (RETIRADO NA JAZIDA, SEM TRANSPORTE)	Material	m³	31,0	47,15	1.461,65	0,53	90,30	
190905 SBC	TANQUE DUPLO DE GRANITO SINTETICO 1.00x51cm C/ METAIS	APARELHOS SANITARIOS	UN	1,0	1.312,54	1.312,54	0,47	90,78	
91873 SINAPI	ELETRODUTO RIGIDO ROSCÁVEL, PVC, DN 40 MM (1 1/4"), PARA CIRCUITOS TERMINAIS, INSTALADO EM PAREDE - FORNECIMENTO E INSTALAÇÃO. AF_12/2015	INEL - INSTALAÇÃO ELÉTRICA/ELETRIFICAÇÃO E ILUMINAÇÃO EXTERNA	M	50,0	25,05	1.252,50	0,45	91,23	
93196 SINAPI	CONTRAVERGA MOLDADA IN LOCO COM UTILIZAÇÃO DE BLOCOS CANALETA PARA VÃOS DE ATÉ 1,5 M DE COMPRIMENTO. AF_03/2016	FUES - FUNDAÇÕES E ESTRUTURAS	M	26,0	48,12	1.251,12	0,45	91,68	
022748 SBC	DESMONTAGEM DE DIVISORIAS	DEMOLICOES	m³	22,25	56,08	1.247,78	0,45	92,13	
190429 SBC	CANTINA: BANCADA EM GRANITO CINZA ANDORINHA	APARELHOS SANITARIOS	m²	1,91	621,90	1.187,82	0,43	92,58	
3278 ORSE	Ponto de interruptor 01 seção (1 s) embutido com eletroduto de pvc flexível sanfonado Ø 3/4"	Conversão InfoWOrca	pt	5,0	236,95	1.184,75	0,43	92,99	
1679 ORSE	Ponto de esgoto com tubo de pvc rígido soldável de Ø 40 mm (lavatórios, mictórios, ralos sifonados, etc...)	Tubos e Conexões de PVC Rígido Soldável para Esgoto	un	13,0	90,91	1.181,83	0,43	93,42	
86485 SINAPI	APLICAÇÃO DE FUNDO SELADOR ACRÍLICO EM PAREDES, UMA DEMÃO. AF_06/2014	PINT - PINTURAS	m²	241,84	4,64	1.122,13	0,41	93,82	
96805 SINAPI	KIT CHASSI PEX, PRÉ-FABRICADO, PARA CHUVEIRO COM REGISTROS DE PRESSÃO E CONEXÕES POR ANEL DESLIZANTE FORNECIMENTO E INSTALAÇÃO. AF_06/2015	INHI - INSTALAÇÕES HIDROS SANITÁRIAS	UN	4,0	241,76	967,04	0,35	94,17	
93358 SINAPI	ESCAVAÇÃO MANUAL DE VALA COM PROFUNDIDADE MENOR OU IGUAL A 1,30 M. AF_02/2021	MOVT - MOVIMENTO DE TERRA	m³	9,61	88,84	853,75	0,31	94,48	
93188 SINAPI	VERGA MOLDADA IN LOCO EM CONCRETO PARA PORTAS COM ATÉ 1,5 M DE VÃO. AF_03/2016	FUES - FUNDAÇÕES E ESTRUTURAS	M	7,2	115,61	832,39	0,30	94,78	
100659 SINAPI	ALIZAR DE 5X1,5CM PARA PORTA FIXADO COM PREGOS, PADRÃO MÉDIO - FORNECIMENTO E INSTALAÇÃO. AF_12/2019	ESQV - ESQUADRIAS/FERRAGENS/VIDROS	M	60,0	13,44	806,40	0,29	95,07	
1683 ORSE	Ponto de esgoto com tubo de pvc rígido soldável de Ø 100 mm (vaso sanitário)	Tubos e Conexões de PVC Rígido Soldável para Esgoto	pt	6,0	128,47	770,82	0,28	95,35	
97589 SINAPI	LUMINÁRIA TIPO PLAFON EM PLÁSTICO, DE SOBREPOR, COM 1 LÂMPADA FLUORESCENTE DE 15 W, SEM REATOR - FORNECIMENTO E INSTALAÇÃO. AF_02/2020	INEL - INSTALAÇÃO ELÉTRICA/ELETRIFICAÇÃO E ILUMINAÇÃO EXTERNA	UN	16,0	47,63	762,08	0,28	95,62	
023219 SBC	PONTO DE AGUA FRIA EM TUBO PVC SOLDÁVEL PARA LAVATORIO	REFORMA E RECONSTRUCAO	UN	7,0	107,66	753,62	0,27	95,90	
94962 SINAPI	CONCRETO MAGRO PARA LASTRO, TRAÇO 1:4:5,4,5 (EM MASSA SECA DE CIMENTO/ AREIA MÉDIA/ BRITA 1) - PREPARO MECÂNICO COM BETONEIRA 400 L. AF_05/2021	FUES - FUNDAÇÕES E ESTRUTURAS	m³	1,6	448,61	717,77	0,26	96,15	
92002 SINAPI	TOMADA MÉDIA DE EMBUTIR (2 MÓDULOS), 2P+T 10 A, SEM SUPORTE E SEM PLACA - FORNECIMENTO E INSTALAÇÃO. AF_12/2015	INEL - INSTALAÇÃO ELÉTRICA/ELETRIFICAÇÃO E ILUMINAÇÃO EXTERNA	UN	12,0	55,40	664,80	0,24	96,39	
052850 SBC	PONTO AGUA FRIA PVC P/CAIXA DESCARGA ACOPLADA/VASO SANITARIO	INSTALACOES HIDRAULICAS - AGUA	UN	6,0	107,80	646,80	0,23	96,63	
74106/001 SINAPI	IMPERMEABILIZACAO DE ESTRUTURAS ENTERRADAS, COM TINTA ASFALTICA, DUAS DEMAO	IMPE - IMPERMEABILIZAÇÕES E PROTEÇÕES DIVERSAS	m²	38,42	16,32	627,01	0,23	96,85	
86939 SINAPI	LAVATÓRIO LOUÇA BRANCA COM COLUNA, 44 X 35,5" CM, PADRÃO POPULAR, INCLUI SIFÃO FLEXÍVEL EM PVC, VÁLVULA E ENGATE FLEXÍVEL 30CM EM PLÁSTICO E COM TORNEIRA CROMADA PADRÃO POPULAR - FORNECIMENTO E INSTALAÇÃO. AF_01/2020	INHI - INSTALAÇÕES HIDROS SANITÁRIAS	UN	1,0	561,70	561,70	0,20	97,06	
74104/001 SINAPI	CAIXA DE INSPEÇÃO EM ALVENARIA DE TUBO MACIÇO 60X60X60CM, REVESTIDA INTERNAMENTE COM BARRA LISA (CIMENTO E AREIA, TRAÇO 1:4) E=2,0CM, COM TAMPA PRÉ-MOLDADA DE CONCRETO E FUNDO DE CONCRETO 15MPA TIPO C - ESCAVAÇÃO E CONFECCÃO	INHI - INSTALAÇÕES HIDROS SANITÁRIAS	UN	2,0	263,07	526,14	0,19	97,25	
96986 SINAPI	HASTE DE ATERRAMENTO 3/4 PARA SPDA - FORNECIMENTO E INSTALAÇÃO. AF_12/2017	INEL - INSTALAÇÃO ELÉTRICA/ELETRIFICAÇÃO E	UN	3,0	175,37	526,11	0,19	97,44	
94794 SINAPI	REGISTRO DE GAVETA BRUTO, LATÃO, ROSCÁVEL, 1 1/2, COM ACABAMENTO E CANOPLA CROMADOS, INSTALADO EM RESERVAÇÃO DE AGUA DE EDIFICAÇÃO QUE POSSUA RESERVATÓRIO DE FIBRA/FIBROCIMENTO FORNECIMENTO E INSTALAÇÃO. AF_06/2016	INHI - INSTALAÇÕES HIDROS SANITÁRIAS	UN	3,0	172,79	518,37	0,19	97,52	
91926 SINAPI	CABO DE COBRE FLEXÍVEL ISOLADO, 2,5 MM², ANTI-CHAMA 450/750 V, PARA CIRCUITOS TERMINAIS - FORNECIMENTO E INSTALAÇÃO. AF_12/2015	INEL - INSTALAÇÃO ELÉTRICA/ELETRIFICAÇÃO E ILUMINAÇÃO EXTERNA	M	100,0	5,02	502,00	0,18	97,81	
052765 SBC	PONTO DE AGUA FRIA EM TUBO PVC SOLDÁVEL PARA CHUVEIRO	INSTALACOES HIDRAULICAS - AGUA	UN	4,0	120,36	481,44	0,17	97,98	
97622 SINAPI	DEMOLIÇÃO DE ALVENARIA DE BLOCO FURADO, DE FORMA MANUAL, SEM REAPROVEITAMENTO. AF_12/2017	SERP - SERVIÇOS PRELIMINARES	m³	8,1	58,74	475,79	0,17	98,15	
72887 SINAPI	TRANSPORTE COMERCIAL COM CAMINHÃO BASCULANTE 6 M3, RODOVIA PAVIMENTADA - 5KM	MOVT - MOVIMENTO DE TERRA	M3XKM	310,0	1,52	471,20	0,17	98,32	
052703 SBC	PONTO DE AGUA FRIA PARA CUBAS DE PIA	INSTALACOES HIDRAULICAS - AGUA	UN	3,0	142,08	426,24	0,15	98,48	
1678 ORSE	Ponto de esgoto com tubo de pvc rígido soldável de Ø 50 mm (pia de cozinha, máquinas de lavar, etc...)	Tubos e Conexões de PVC Rígido Soldável para Esgoto	un	3,0	141,85	425,55	0,15	98,63	
052711 SBC	PONTO DE AGUA FRIA PARA BEBEDOURO	INSTALACOES HIDRAULICAS - AGUA	UN	1,0	398,83	398,83	0,14	98,77	
3292 ORSE	Ponto de tomada 3p para ar condicionado até 3000 va, com eletroduto de pvc rígido embutido Ø 3/4", incluindo conjunto astop/30a-220v, inclusive aterramento	Conversão InfoWOrca	pt	1,0	389,24	389,24	0,14	98,91	
86910 SINAPI	TORNEIRA CROMADA TUBO MÓVEL, DE PAREDE, 1/2 OU 3/4, PARA PIA DE COZINHA, PADRÃO MÉDIO - FORNECIMENTO E INSTALAÇÃO. AF_01/2020	INHI - INSTALAÇÕES HIDROS SANITÁRIAS	UN	2,0	174,18	348,36	0,13	99,04	
92026 SINAPI	INTERRUPTOR SIMPLES (2 MÓDULOS) COM 1 TOMADA DE EMBUTIR 2P+T 10 A, SEM SUPORTE E SEM PLACA - FORNECIMENTO E INSTALAÇÃO. AF_12/2015	INEL - INSTALAÇÃO ELÉTRICA/ELETRIFICAÇÃO E ILUMINAÇÃO EXTERNA	UN	5,0	68,81	344,05	0,12	99,16	
94221 SINAPI	CUMEIRA PARA TELHA CERÂMICA EMBOÇADA COM ARGAMASSA TRAÇO 1:2:9 (CIMENTO, CAL E AREIA) PARA TELHADOS COM ATÉ 2 ÁGUAS, INCLUI TRANSPORTE VERTICAL. AF_07/2019	COBE - COBERTURA	M	12,0	27,28	327,12	0,12	99,28	
97608 SINAPI	LUMINÁRIA ARANDELA TIPO TARTARUGA, COM GRADE, DE SOBREPOR, COM 1 LÂMPADA FLUORESCENTE DE 15 W, SEM REATOR - FORNECIMENTO E INSTALAÇÃO. AF_02/2020	INEL - INSTALAÇÃO ELÉTRICA/ELETRIFICAÇÃO E ILUMINAÇÃO EXTERNA	UN	2,0	149,24	298,48	0,11	99,39	
72553 SINAPI	EXTINTOR DE PQS 4KG - FORNECIMENTO E INSTALACAO	INES - INSTALAÇÕES ESPECIAIS	UN	1,0	256,53	256,53	0,09	99,48	

Obra
ETI PROFª LICINHA: ORÇAMENTO BASE: AMPLIAÇÃO DE EDIFICAÇÃO
2023

Bancos
SINAPI - 07/2023 - Maranhão
SBC - 07/2023 - Maranhão
ORSE - 06/2023 - Sergipe
SEINFRA - 027 - Ceará

B.D.I.
29,16%

Encargos Sociais
Desonerado: embutido nos preços unitário
dos insumos de mão de obra, de acordo
com as bases.

Curva ABC de Serviços

Código	Banco	Descrição	Tipo	Und	Quant.	Valor Unit	Total	Peso (%)	Peso Acumulado (%)
92022	SINAPI	INTERRUPTOR SIMPLES (1 MÓDULO) COM 1 TOMADA DE EMBUTIR 2P+T 10 A. SEM SUPORTE E SEM PLACA - FORNECIMENTO E INSTALAÇÃO. AF_12/2015	INEL - INSTALAÇÃO ELÉTRICA/ELETRIFICAÇÃO E ILUMINAÇÃO EXTERNA	UN	5,0	49,11	245,55	0,09	99,57
100757	SINAPI	PINTURA COM TINTA ALQUÍDICA DE ACABAMENTO (ESMALTE SINTÉTICO ACETINADO) PULVERIZADA SOBRE SUPERFÍCIES METÁLICAS (EXCETO PERFIL) EXECUTADO EM OBRA (02 DEMÃOS). AF_01/2020_PE	PINT - PINTURAS	m²	4,0	58,81	235,24	0,08	99,66
94097	SINAPI	PREPARO DE FUNDO DE VALA COM LARGURA MENOR QUE 1,5 M. EM LOCAL COM NÍVEL BAIXO DE INTERFERÊNCIA. AF_06/2016	MOVT - MOVIMENTO DE TERRA	m²	32,02	6,67	213,57	0,08	99,73
31	ORSE	Remoção de esquadria de madeira, com ou sem batente	Demolições / Remoções	m²	8,4	17,99	151,11	0,05	99,79
86883	SINAPI	SIFÃO DO TIPO FLEXÍVEL EM PVC 1 X 1 1/2 - FORNECIMENTO E INSTALAÇÃO. AF_01/2020	INHI - INSTALAÇÕES HIDROSANITÁRIAS	UN	10,0	14,41	144,10	0,05	99,84
93382	SINAPI	REATERRO MANUAL DE VALAS COM COMPACTAÇÃO MECANIZADA. AF_04/2016	MOVT - MOVIMENTO DE TERRA	m³	4,06	31,23	126,79	0,05	99,88
00038774	SINAPI	LUMINÁRIA DE EMERGÊNCIA 30 LEDS, POTÊNCIA 2 W, BATERIA DE LÍTIO, AUTONOMIA DE 6 HORAS	Material	UN	5,0	23,68	118,40	0,04	99,93
89865	SINAPI	TUBO, PVC, SOLDÁVEL, DN 25MM, INSTALADO EM DRENO DE AR-CONDICIONADO - FORNECIMENTO E INSTALAÇÃO. AF_12/2014	INHI - INSTALAÇÕES HIDROSANITÁRIAS	M	6,0	18,05	108,30	0,04	99,97
00038093	SINAPI	ESPELHO / PLACA DE 2 POSTOS 4" X 2", PARA INSTALAÇÃO DE TOMADAS E INTERRUPTORES	Material	UN	17,0	3,44	58,48	0,02	99,99
00037539	SINAPI	PLACA DE SINALIZAÇÃO DE SEGURANÇA CONTRA INCÊNDIO, FOTOLUMINESCENTE, RETANGULAR, *13 X 26" CM, EM PVC *2" MM ANTI-CHAMAS (SIMBOLOS, CORES E PICTOGRAMAS CONFORME NBR 16820)	Material	UN	1,0	33,45	33,45	0,01	100,00

Total sem BDI 214.472,80
Total do BDI 62.516,18
Total Geral 276.990,98

Alexandre Chaves Mota
Diretor de Infraestrutura
Matricula: 5456674-1

Obra

Bancos

B.D.I.

Encargos
 Sociais

ETI PROFª LICINHA: ORÇAMENTO BASE:
AMPLIAÇÃO DE EDIFICAÇÃO 2023

SINAPI - 07/2023 -
Maranhão
SBC - 07/2023 -
Maranhão
ORSE - 06/2023 -
Sergipe
SEINFRA - 027 - Ceará

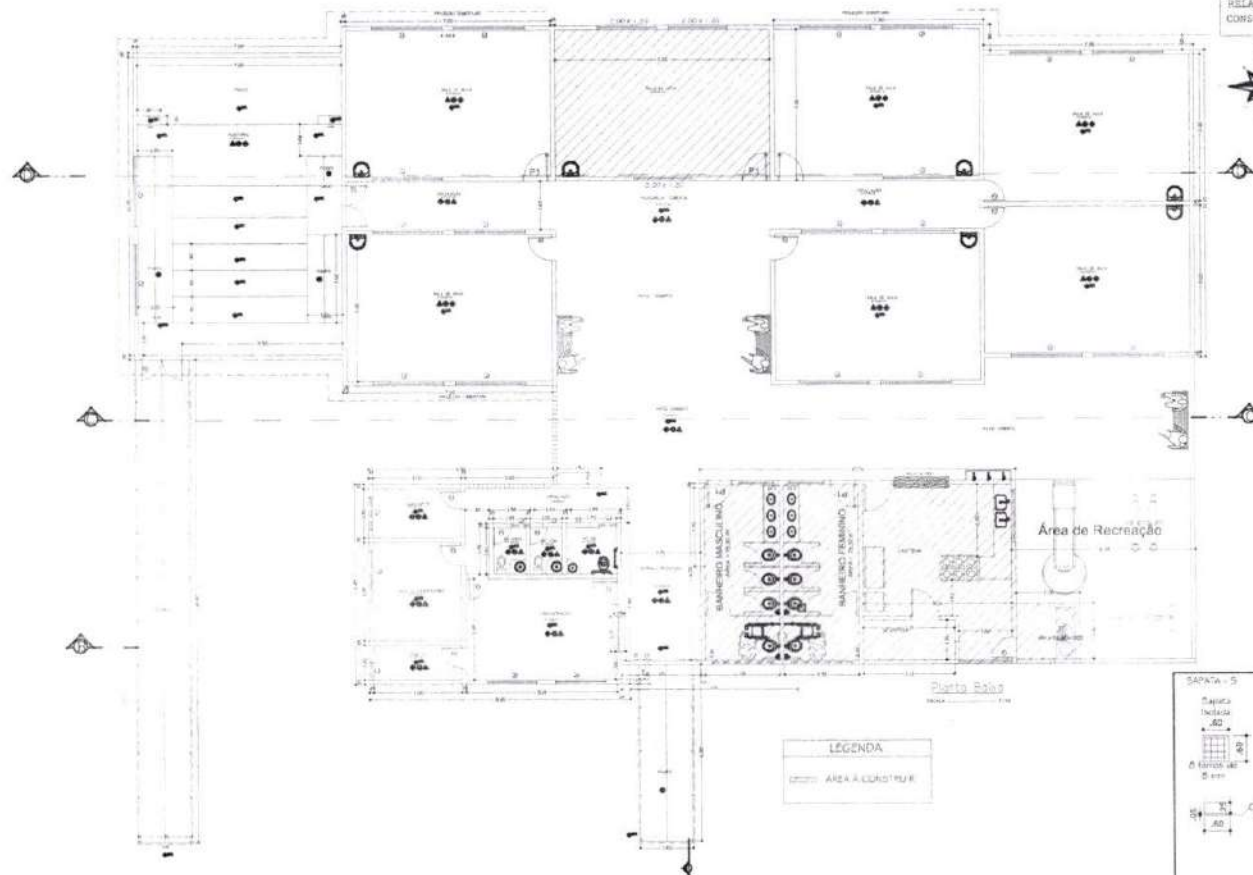
29,16%

Desonerado:
embutido nos
preços
unitário dos
insumos de
mão de obra,
de acordo

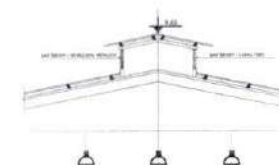
Cronograma Físico e Financeiro

Item	Descrição	Total Por Etapa	30 DIAS	60 DIAS	90 DIAS
1	SERVIÇOS INICIAIS	100,00%	100,00%		
		34.002,59	34.002,59		
2	MOVIMENTAÇÃO DE TERRA	100,00%	100,00%		
		1.932,85	1.932,85		
3	INFRA-ESTRUTURA - VIGAS BALDRAMES E BLOCOS	100,00%	50,00%	50,00%	
		18.088,52	9.044,26	9.044,26	
4	SUPERESTRUTURA - PILARES E VIGAS	100,00%	40,00%	40,00%	20,00%
		12.008,60	4.803,44	4.803,44	2.401,72
5	ALVENARIA DE VEDAÇÃO EDIFICAÇÃO	100,00%	50,00%	50,00%	
		41.087,73	20.543,87	20.543,87	
6	ESQUADRIAS	100,00%		50,00%	50,00%
		37.203,87		18.601,94	18.601,94
7	COBERTURA	100,00%	35,00%	35,00%	30,00%
		35.739,37	12.508,78	12.508,78	10.721,81
8	IMPERMEABILIZAÇÃO	100,00%	100,00%		
		627,01	627,01		
9	REVESTIMENTOS DE PAREDES	100,00%	40,00%	40,00%	20,00%
		26.562,81	10.625,04	10.625,04	5.312,52
10	PAVIMENTAÇÃO	100,00%	30,00%	35,00%	35,00%
		17.801,30	5.340,39	6.230,46	6.230,46
11	PINTURA	100,00%	20,00%	40,00%	40,00%
		12.940,36	2.588,07	5.176,14	5.176,14
12	INSTALAÇÃO ELÉTRICA	100,00%	25,00%	35,00%	40,00%
		11.002,64	2.750,66	3.850,92	4.401,06
13	INSTALAÇÃO HIDRÁULICA	100,00%	20,00%	45,00%	35,00%
		2.815,23	563,05	1.266,85	985,33
15	INSTALAÇÃO SANITÁRIA, TUBULAÇÕES E CONEXÕES DE PVC	100,00%	25,00%	50,00%	25,00%
		2.904,34	726,09	1.452,17	726,09
16	PREVENÇÃO E COMBATE A INCÊNDIO	100,00%			100,00%
		408,38			408,38
17	LOUÇAS E METAIS	100,00%			100,00%
		13.799,58			13.799,58
18	SERVIÇOS FINAIS	100,00%			100,00%
		8.066,00			8.066,00
Porcentagem			38,29%	33,97%	27,74%
Custo			106.056,09	94.103,87	76.831,02
Porcentagem Acumulado			38,29%	72,26%	100,00%
Custo Acumulado			106.056,09	200.159,96	276.990,98

Alexandre Chaves Mota
Diretor de Infraestrutura
Matricula: 5456674-1



O PROJETO DE FORMAS DEVE SER APROVADO PELO RT.
 AS COTAS PREVALECEM SOBRE O DESENHO.
 AS COTAS SÃO DADAS EM CENTÍMETROS. VERIFICAR MEDIDAS NO LOCAL.
 RESISTÊNCIA CARACTERÍSTICA DO CONCRETO: $f_{ck} = 25 \text{ MPa}$.
 RESISTÊNCIA CARACTERÍSTICA DO AÇO: $f_{yk} = 500 \text{ MPa}$ e $f_{yk} = 400 \text{ MPa}$.
 CORTEAMENTO DAS ARMADURAS: TODOS OS ELEMENTOS $\geq 3,0 \text{ cm}$.
 DIÂMETRO MÁXIMO DO ACRÚCIO GRADUADO $\leq 19 \text{ mm}$.
 A OBRA DEVE TER CONTROLE DE QUALIDADE RIGOROSO NA EXECUÇÃO DA ESTRUTURA $\leq 5 \text{ mm}$.
 MÓDULO DE ELASTICIDADE TANGENTE INICIAL DO CONCRETO: $E_{ci} = 28000 \text{ MPa}$.
 RELAÇÃO ÁGUA X CIMENTO: (a/c) $\leq 0,55$.
 CONSUMO MÍNIMO DE CIMENTO RECOMENDADO POR M³ DE CONCRETO $\geq 330 \text{ kg/m}^3$.



Planta Baixa - Detalhe Cobertura

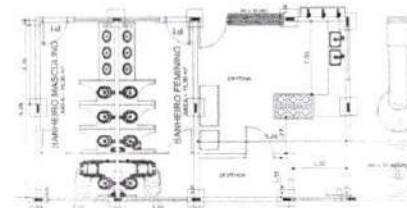
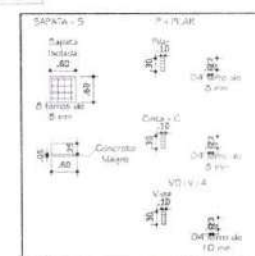


Fig. 02 - Detalhe Banheiro e Toilet



LEGENDA
 Área a Construir



E.T.INTEGRAL PROFESSORA LICINHA

CONTEÚDO:
 PLANTA BAIXA
 AMPLIAÇÃO

DATA: JUN/ 2023

PRANCHA

ARQ-01

ÁREA :

ÁREA LEVANTAMENTO

550,50m²

ÁREA Construção

108,78m²

PROPRIETÁRIO:

PREFEITURA MUNICIPAL DE PORTO FRANCO

CNPJ:06.208.946/0001-24

LOCAL: Escola de Tempo Integral Professora Licinha

Avenida Porto Franco Vila Carmelina Porto Franco - MA

RESPONSÁVEL TÉCNICO:

Alexandre Chaves Mota

Diretor de Infraestrutura

Matricula: 5456674-1





Obra
UI FRANCISCO DE ASSIS NOBREGA:
ORÇAMENTO BASE: AMPLIAÇÃO DE
EDIFICAÇÃO 2023


Bancos B.D.I.
SINAPI - 07/2023 - Maranhão 29,16%
SBC - 07/2023 - Maranhão
ORSE - 06/2023 - Sergipe
SEINFRA - 027 - Ceará

Encargos Sociais
Desonerado: embutido nos preços
unitário dos insumos de mão de obra, de
acordo com as bases.

Planilha Orçamentária Resumida

Item	Descrição	Total	Peso (%)
1	SERVIÇOS INICIAIS	24.995,27	8,08 %
2	MOVIMENTAÇÃO DE TERRA	1.807,51	0,58 %
3	INFRA-ESTRUTURA - VIGAS BALDRAMES E BLOCOS	19.753,99	6,38 %
4	SUPERESTRUTURA - PILARES E VIGAS	9.735,13	3,15 %
5	ALVENARIA DE VEDAÇÃO EDIFICAÇÃO	11.024,42	3,56 %
6	ESQUADRIAS	16.757,21	5,41 %
7	COBERTURA	107.847,58	34,85 %
8	IMPERMEABILIZAÇÃO	353,81	0,11 %
9	REVESTIMENTOS DE PAREDES	17.129,61	5,54 %
10	PAVIMENTAÇÃO	33.773,64	10,91 %
11	PINTURA	12.890,68	4,17 %
12	INSTALAÇÃO ELÉTRICA	22.413,37	7,24 %
13	INSTALAÇÃO HIDRÁULICA	1.594,09	0,52 %
14	INSTALAÇÃO SANITÁRIA, TUBULAÇÕES E CONEXÕES DE PVC	7.622,12	2,46 %
15	LOUÇAS E METAIS	9.677,44	3,13 %
16	SERVIÇOS FINAIS	12.099,00	3,91 %

Total sem BDI 239.625,73
Total do BDI 69.849,14
Total Geral 309.474,87


Alexandre Chaves Mota
Diretor de Infraestrutura
Matricula: 5456674-1



Obra
U I FRANCISCO DE ASSIS NOBREGA: ORÇAMENTO BASE: AMPLIAÇÃO DE
EDIFICAÇÃO 2023

Bancos
SINAPI - 07/2023 -
Maranhão
SBC - 07/2023 - Maranhão
ORSE - 06/2023 - Sergipe
SEINFRA - 027 - Ceará

B.D.I.
29,16%

Encargos Sociais
Desonerados, calculados nos
preços unitário dos insumos de
mão de obra, de acordo com as
bases.

Orçamento Sintético									
Item	Código Banco	Descrição	Und	Quant.	Valor Unit	Valor Unit com BDI	Total	Peso (%)	
1		SERVIÇOS INICIAIS					24.995,27	8,08 %	
1.1	74209/001 SINAPI	PLACA DE OBRA EM CHAPA DE AÇO GALVANIZADO	m²	6	368,60	476,08	2.856,48	0,92 %	
1.2	CPU 007.7 Próprio	ADMINISTRAÇÃO LOCAL	MES	3	3.898,26	5.034,99	15.104,97	4,88 %	
1.3	98524 SINAPI	LIMPEZA MANUAL DE VEGETAÇÃO EM TERRENO COM ENXADA AF_05/2018	m²	128	2,49	3,21	410,88	0,13 %	
1.4	74077/001 SINAPI	LOCAÇÃO CONVENCIONAL DE OBRA, ATRAVÉS DE GABARITO DE TABUAS CORRIDAS PONTALETADAS, SEM REAPROVEITAMENTO	m²	115,99	13,33	17,21	1.996,18	0,65 %	
1.5	97622 SINAPI	DEMOLIÇÃO DE ALVENARIA DE BLOCO FURADO, DE FORMA MANUAL, SEM REAPROVEITAMENTO. AF_12/2017	m³	9	45,48	58,74	528,66	0,17 %	
1.6	022378 SBC	DEMOLICAO MANUAL DE CONCRETO SIMPLES	m³	20	132,85	171,58	3.431,60	1,11 %	
1.7	023212 SBC	REMOCAO E RETIRADA DE PORTAS DE MADEIRA	UN	1	75,84	97,95	97,95	0,03 %	
1.8	022664 SBC	RETIRADA DE ESQUADRIAS DE JANELA	UN	5	88,04	113,71	568,55	0,18 %	
2		MOVIMENTAÇÃO DE TERRA					1.807,51	0,58 %	
2.1	00006077 SINAPI	ARGILA OU BARRO PARA ATERRO/REATERRO (RETIRADO NA JAZIDA, SEM TRANSPORTE)	m³	28,99	36,51	47,15	1.366,87	0,44 %	
2.2	72887 SINAPI	TRANSPORTE COMERCIAL COM CAMINHAO BASCULANTE 8 M3, RODOVIA PAVIMENTADA - 5KM	M3XKM	289,9	1,18	1,52	440,64	0,14 %	
3		INFRA-ESTRUTURA - VIGAS BALDRAMES E BLOCOS					19.753,99	6,38 %	
3.1	93358 SINAPI	ESCAVAÇÃO MANUAL DE VALA COM PROFUNDIDADE MENOR OU IGUAL A 1,30 M. AF_02/2021	m³	8,12	68,79	88,84	721,38	0,23 %	
3.2	94097 SINAPI	PREPARO DE FUNDO DE VALA COM LARGURA MENOR QUE 1,5 M, EM LOCAL COM NÍVEL BAIXO DE INTERFERÊNCIA. AF_06/2016	m³	27,06	5,17	6,67	190,49	0,06 %	
3.4	94962 SINAPI	CONCRETO MAGRO PARA LASTRO, TRAÇO 1:4:5:4,5 (EM MASSA SECA DE CIMENTO/ AREIA MÉDIA/ BRITA 1) - PREPARO MECÂNICO COM BETONEIRA 400 L. AF_05/2021	m³	1,35	347,33	448,61	605,62	0,20 %	
3.5	93382 SINAPI	REATERRO MANUAL DE VALAS COM COMPACTAÇÃO MECANIZADA. AF_04/2016	m²	1,88	24,18	31,23	58,71	0,02 %	
3.6	95952 SINAPI	(COMPOSIÇÃO REPRESENTATIVA) EXECUÇÃO DE ESTRUTURAS DE CONCRETO ARMADO CONVENCIONAL, PARA EDIFICAÇÃO HABITACIONAL MULTIFAMILIAR (PRÉDIO), FCK = 25 MPA. AF_01/2017	m²	6,24	2.256,67	2.914,71	18.187,79	5,88 %	
4		SUPERESTRUTURA - PILARES E VIGAS					9.735,13	3,15 %	
4.1	95952 SINAPI	(COMPOSIÇÃO REPRESENTATIVA) EXECUÇÃO DE ESTRUTURAS DE CONCRETO ARMADO CONVENCIONAL, PARA EDIFICAÇÃO HABITACIONAL MULTIFAMILIAR (PRÉDIO), FCK = 25 MPA. AF_01/2017: PILARES/ VIGAMENTO SUPERIOR E VIGAMENTO DE AMARRAÇÃO DO PLATIBANDA ALVENARIA DE VEDAÇÃO EDIFICAÇÃO	m³	3,34	2.256,67	2.914,71	9.735,13	3,15 %	
5		ALVENARIA DE VEDAÇÃO EDIFICAÇÃO					11.024,42	3,56 %	
5.1	89168 SINAPI	(COMPOSIÇÃO REPRESENTATIVA) DO SERVIÇO DE ALVENARIA DE VEDAÇÃO DE BLOCOS VAZADOS DE CERÂMICA DE 9X19X19CM (ESPESSURA 9CM), PARA EDIFICAÇÃO HABITACIONAL UNIFAMILIAR (CASA) E EDIFICAÇÃO PÚBLICA PADRÃO. AF_11/2014	m²	97,2	87,82	113,42	11.024,42	3,56 %	
6		ESQUADRIAS					16.757,21	5,41 %	
6.1	100690 SINAPI	KIT DE PORTA DE MADEIRA FRISADA, SEMI-OCA (LEVE OU MÉDIA), PADRÃO POPULAR, 80X210CM, ESPESSURA DE 3,5CM, ITENS INCLUSOS: DOBRADIÇAS, MONTAGEM E INSTALAÇÃO DE BATENTE, FECHADURA COM EXECUÇÃO DO FURO - FORNECIMENTO E INSTALAÇÃO. AF_12/2019	UN	5	824,29	1.064,85	5.323,25	1,72 %	
6.2	100659 SINAPI	ALIZAR DE 5X1,5CM PARA PORTA FIXADO COM PREGOS, PADRÃO MÉDIO - FORNECIMENTO E INSTALAÇÃO. AF_12/2019	M	50	10,41	13,44	672,00	0,22 %	
6.3	93182 SINAPI	VERGA PRÉ-MOLDADA PARA JANELAS COM ATÉ 1,5 M DE VÃO. AF_03/2016	M	12	48,87	63,12	757,44	0,24 %	
6.4	93198 SINAPI	CONTRAVERGA MOLDADA IN LOCO COM UTILIZAÇÃO DE BLOCOS CANALETA PARA VÃOS DE ATÉ 1,5 M DE COMPRIMENTO. AF_03/2016	M	12	37,28	48,12	577,44	0,19 %	
6.5	93188 SINAPI	VERGA MOLDADA IN LOCO EM CONCRETO PARA PORTAS COM ATÉ 1,5 M DE VÃO. AF_03/2016	M	6	89,51	115,61	693,66	0,22 %	
6.6	94570 SINAPI	JANELA DE ALUMÍNIO DE CORRER COM 2 FOLHAS PARA VIDROS, COM VIDROS, BATENTE, ACABAMENTO COM ACETATO OU BRILHANTE E FERRAGENS. EXCLUSIVE ALIZAR E CONTRAMARCO. FORNECIMENTO E INSTALAÇÃO. AF_12/2019	m²	9,66	370,00	478,66	4.623,85	1,49 %	
6.7	111313 SBC	PORTA CHAPA DE AÇO ENROLAR TIPO TIJOLINHO	m²	2	1.287,55	1.662,99	3.325,98	1,07 %	
6.8	190429 SBC	BANCADA EM GRANITO CINZA ANDORINHA	m²	1,26	481,50	621,90	783,58	0,25 %	
7		COBERTURA					107.847,58	34,85 %	
7.0.1	72110 SINAPI	ESTRUTURA METALICA EM TESOURAS OU TRELICAS, VAO LIVRE DE 12M, FORNECIMENTO E MONTAGEM, NAO SENDO CONSIDERADOS OS FECHAMENTOS METALICOS, AS COLUNAS, OS SERVICOS GERAIS EM ALVENARIA E CONCRETO, AS TELHAS DE COBERTURA E A PINTURA DE ACABAMENTO	m²	287,02	142,50	184,05	52.826,03	17,07 %	
7.0.2	94445 SINAPI	TELHAMENTO COM TELHA CERÂMICA CAPA-CANAL, TIPO PLAN, COM ATÉ 2 ÁGUAS, INCLUSO TRANSPORTE VERTICAL. AF_07/2019	m²	287,02	39,74	51,32	14.729,86	4,76 %	
7.0.3	94221 SINAPI	CUMEEIRA PARA TELHA CERÂMICA EMBOÇADA COM ARGAMASSA TRAÇO 1:2:9 (CIMENTO, CAL E AREIA) PARA TELHADOS COM ATÉ 2 ÁGUAS, INCLUSO TRANSPORTE VERTICAL. AF_07/2019	M	24	21,11	27,26	654,24	0,21 %	



Obra
U I FRANCISCO DE ASSIS NOBREGA: ORÇAMENTO BASE: AMPLIAÇÃO DE
EDIFICAÇÃO 2023

Bancos
SINAPI - 07/2023 -
Maranhão
SBC - 07/2023 - Maranhão
ORSE - 06/2023 - Sergipe
SEINFRA - 027 - Ceará

B.D.I.
29,16%

Encargos
Desonerado: embutido nos
preços unitário dos insumos de
mão de obra, de acordo com as
bases.

Orçamento Sintético

Item	Código Banco	Descrição	Und	Quant.	Valor Unit	Valor Unit com BDI	Total	Peso (%)
7.0.4	96488 SINAPI	FORRO DE PVC, LISO, PARA AMBIENTES COMERCIAIS, INCLUSIVE ESTRUTURA DE FIXAÇÃO. AF_05/2017_P	m²	287,02	87,60	113,14	32.473,44	10,49 %
7.0.5	94226 SINAPI	SUBCOBERTURA COM MANTA PLÁSTICA REVESTIDA POR PELÍCULA DE ALUMÍNO, INCLUSO TRANSPORTE VERTICAL. AF_07/2019	m²	287,02	19,33	24,96	7.164,01	2,31 %
8		IMPERMEABILIZAÇÃO					353,81	0,11 %
8.1	74106/001 SINAPI	IMPERMEABILIZAÇÃO DE ESTRUTURAS ENTERRADAS, COM TINTA ASFÁLTICA, DUAS DEMAOS.	m²	21,68	12,64	16,32	353,81	0,11 %
9		REVESTIMENTOS DE PAREDES					17.129,61	5,54 %
9.0.1	87879 SINAPI	CHAPISCO APLICADO EM ALVENARIAS E ESTRUTURAS DE CONCRETO INTERNAS, COM COLHER DE PEDREIRO. ARGAMASSA TRAÇO 1:3 COM PREPARO EM BETONEIRA 400L. AF_06/2014	m²	194,4	3,81	4,92	956,44	0,31 %
9.0.2	87547 SINAPI	MASSA ÚNICA, PARA RECEBIMENTO DE PINTURA, EM ARGAMASSA TRAÇO 1:2:8, PREPARO MECÂNICO COM BETONEIRA 400L, APLICADA MANUALMENTE EM FACES INTERNAS DE PAREDES, ESPESSURA DE 10MM, COM EXECUÇÃO DE TALISCAS. AF_06/2014	m²	58,29	20,89	26,98	1.572,66	0,51 %
9.0.3	87265 SINAPI	REVESTIMENTO CERÂMICO PARA PAREDES INTERNAS COM PLACAS TIPO ESMALTADA EXTRA DE DIMENSÕES 20X20 CM APLICADAS NA ALTURA INTEIRA DAS PAREDES. AF_02/2023_PE	m²	136,11	66,48	85,86	11.686,40	3,78 %
9.0.4	87583 SINAPI	EMBOÇO, PARA RECEBIMENTO DE CERÂMICA, EM ARGAMASSA TRAÇO 1:2:8, PREPARO MECÂNICO COM BETONEIRA 400L, APLICADO MANUALMENTE EM FACES INTERNAS DE PAREDES, PARA AMBIENTE COM ÁREA MAIOR QUE 10M², ESPESSURA DE 10MM, COM EXECUÇÃO DE TALISCAS. AF_06/2014	m²	136,11	16,58	21,41	2.914,11	0,94 %
10		PAVIMENTAÇÃO					33.773,64	10,91 %
10.0.1	87620 SINAPI	CONTRAPOISO EM ARGAMASSA TRAÇO 1:4 (CIMENTO E AREIA), PREPARO MECÂNICO COM BETONEIRA 400 L, APLICADO EM ÁREAS SECAS SOBRE LAJE, ADERIDO, ESPESSURA 2CM. AF_06/2014	m²	287,02	28,38	36,65	10.519,28	3,40 %
10.0.2	89171 SINAPI	(COMPOSIÇÃO REPRESENTATIVA) DO SERVIÇO DE REVESTIMENTO CERÂMICO PARA PISO COM PLACAS TIPO ESMALTADA EXTRA DE DIMENSÕES 35X35 CM, PARA EDIFICAÇÃO HABITACIONAL UNIFAMILIAR (CASA) E EDIFICAÇÃO PÚBLICA PADRÃO. AF_11/2014	m²	287,02	62,73	81,02	23.254,36	7,51 %
11		PINTURA					12.890,68	4,17 %
11.0.1	88497 SINAPI	APLICAÇÃO E LIXAMENTO DE MASSA LÁTEX EM PAREDES, DUAS DEMAOS. AF_06/2014	m²	305,04	14,57	18,81	5.737,80	1,85 %
11.0.2	73739/001 SINAPI	PINTURA ESMALTE ACETINADO EM MADEIRA, DUAS DEMAOS	m²	21	21,06	27,20	571,20	0,18 %
11.0.3	88485 SINAPI	APLICAÇÃO DE FUNDO SELADOR ACRÍLICO EM PAREDES, UMA DEMAIO. AF_06/2014	m²	305,04	3,60	4,64	1.415,38	0,46 %
11.0.4	74133/002 SINAPI	EMASSAMENTO COM MASSA A OLEO, DUAS DEMAOS	m²	21	24,59	31,76	666,96	0,22 %
11.0.5	88489 SINAPI	APLICAÇÃO MANUAL DE PINTURA COM TINTA LÁTEX ACRÍLICA EM PAREDES, DUAS DEMAOS. AF_08/2014	m²	305,04	11,42	14,75	4.499,34	1,45 %
12		INSTALAÇÃO ELÉTRICA					22.413,37	7,24 %
12.1		LUMINÁRIAS					2.025,86	0,65 %
12.1.1	97589 SINAPI	LUMINÁRIA TIPO PLAFON EM PLÁSTICO, DE SOBREPOR, COM 1 LÂMPADA FLUORESCENTE DE 15 W, SEM REATOR - FORNECIMENTO E INSTALAÇÃO. AF_02/2020	UN	30	36,88	47,63	1.428,90	0,46 %
12.1.2	97608 SINAPI	LUMINÁRIA ARANDELA TIPO TARTARUGA, COM GRADE, DE SOBREPOR, COM 1 LÂMPADA FLUORESCENTE DE 15 W, SEM REATOR - FORNECIMENTO E INSTALAÇÃO. AF_02/2020	UN	4	115,55	149,24	596,96	0,19 %
12.2		PONTOS DE LUZ/ TOMADA E INTERRUPTOR					20.387,51	6,59 %
12.2.1	3395 ORSE	Ponto de luz em teto ou parede, com eletroduto de pvc flexível sanfonado embutido Ø 3/4"	un	34	252,50	326,12	11.088,08	3,58 %
12.2.2	3278 ORSE	Ponto de interruptor 01 seção (1 s) embutido com eletroduto de pvc flexível sanfonado Ø 3/4"	pt	6	183,46	236,95	1.421,70	0,46 %
12.2.3	3298 ORSE	Ponto de tomada 2p+1, ABNT, de embutir, 10 A, com eletroduto de pvc flexível sanfonado embutido Ø 3/4", fio rígido 2,5mm² (fio 12), inclusive placa em pvc e aterramento	pt	12	202,85	262,00	3.144,00	1,02 %
12.2.4	3292 ORSE	Ponto de tomada 3p para ar condicionado até 3000 va, com eletroduto de pvc rígido embutido Ø 3/4", incluindo conjunto astopi/30a-220v, inclusive aterramento	pt	2	301,37	389,24	778,48	0,25 %
12.2.5	00038093 SINAPI	ESPELHO / PLACA DE 2 POSTOS 4" X 2", PARA INSTALAÇÃO DE TOMADAS E INTERRUPTORES	UN	18	2,67	3,44	61,92	0,02 %
12.2.6	92022 SINAPI	INTERRUPTOR SIMPLES (1 MÓDULO) COM 1 TOMADA DE EMBUTIR 2P+T 10 A, SEM SUPORTE E SEM PLACA - FORNECIMENTO E INSTALAÇÃO. AF_12/2015	UN	6	38,03	49,11	294,66	0,10 %
12.2.7	91873 SINAPI	ELETRODUTO RÍGIDO ROSCÁVEL, PVC, DN 40 MM (1 1/4"), PARA CIRCUITOS TERMINAIS, INSTALADO EM PAREDE - FORNECIMENTO E INSTALAÇÃO. AF_12/2015	M	50	19,40	25,05	1.252,50	0,40 %
12.2.8	92002 SINAPI	TOMADA MÉDIA DE EMBUTIR (2 MÓDULOS), 2P+T 10 A, SEM SUPORTE E SEM PLACA - FORNECIMENTO E INSTALAÇÃO. AF_12/2015	UN	12	42,90	55,40	664,80	0,21 %
12.2.9	96988 SINAPI	HASTE DE ATERRAMENTO 3/4" PARA SPDA - FORNECIMENTO E INSTALAÇÃO. AF_12/2017	UN	1	135,78	175,37	175,37	0,06 %
12.2.10	91926 SINAPI	CABO DE COBRE FLEXÍVEL ISOLADO, 2,5 MM², ANTI-CHAMA 450/750 V, PARA CIRCUITOS TERMINAIS - FORNECIMENTO E INSTALAÇÃO. AF_12/2015	M	300	3,89	5,02	1.506,00	0,49 %
13		INSTALAÇÃO HIDRÁULICA					1.594,09	0,52 %

Obra

U I FRANCISCO DE ASSIS NOBREGA: ORÇAMENTO BASE: AMPLIAÇÃO DE
EDIFICAÇÃO 2023

Bancos

SINAPI - 07/2023 -
Maranhão
SBC - 07/2023 - Maranhão
ORSE - 06/2023 - Sergipe
SEINFRA - 027 - Ceará

B.D.I.
29,16%

Encargos de 10%
Desonerado: 10%
preços unitário dos insumos de
mão de obra, de acordo com as
bases.

Orçamento Sintético

Item	Código Banco	Descrição	Und	Quant.	Valor Unit	Valor Unit com BDI	Total	Peso (%)
13.1	89865 SINAPI	TUBO, PVC, SOLDÁVEL, DN 25MM, INSTALADO EM DRENO DE AR-CONDICIONADO - FORNECIMENTO E INSTALAÇÃO. AF_12/2014	M	12	13,98	18,05	216,60	0,07 %
13.2	052703 SBC	PONTO DE AGUA FRIA PARA CUBAS DE PIA	UN	3	110,01	142,08	426,24	0,14 %
13.3	89865 SINAPI	TUBO, PVC, SOLDÁVEL, DN 25MM, INSTALADO EM DRENO DE AR-CONDICIONADO - FORNECIMENTO E INSTALAÇÃO. AF_12/2014	M	12	13,98	18,05	216,60	0,07 %
13.4	052765 SBC	PONTO DE AGUA FRIA EM TUBO PVC SOLDÁVEL PARA CHUVEIRO	UN	1	93,19	120,36	120,36	0,04 %
13.5	052850 SBC	PONTO AGUA FRIA PVC P/CAIXA DESCARGA ACOPLADA/VASO SANITARIO	UN	1	83,47	107,80	107,80	0,03 %
13.6	023219 SBC	PONTO DE AGUA FRIA EM TUBO PVC SOLDÁVEL PARA LAVATORIO	UN	1	83,36	107,66	107,66	0,03 %
13.7	052711 SBC	PONTO DE AGUA FRIA PARA BEBEDOURO	UN	1	308,79	398,83	398,83	0,13 %
14		INSTALAÇÃO SANITÁRIA, TUBULAÇÕES E CONEXÕES DE PVC					7.622,12	2,46 %
14.1	1678 ORSE	Ponto de esgoto com tubo de pvc rígido soldável de Ø 50 mm (pias de cozinha, máquinas de lavar, etc...)	un	2	109,83	141,85	283,70	0,09 %
14.2	74104/001 SINAPI	CAIXA DE INSPEÇÃO EM ALVENARIA DE TIJOLO MACIÇO 60X60X60CM, REVESTIDA INTERNAMENTE COM BARRA LISA (CIMENTO E AREIA, TRAÇO 1:4) E=2,0CM, COM TAMPA PRÉ-MOLDADA DE CONCRETO E FUNDO DE CONCRETO 15MPA TIPO C - ESCAVAÇÃO E CONFECÇÃO	UN	2	203,91	263,37	526,74	0,17 %
14.3	1679 ORSE	Ponto de esgoto com tubo de pvc rígido soldável de Ø 40 mm (lavatórios, mictórios, ralos sifonados, etc...)	un	2	70,39	90,91	181,82	0,06 %
14.4	1683 ORSE	Ponto de esgoto com tubo de pvc rígido soldável de Ø 100 mm (vaso sanitário)	pl	1	99,47	128,47	128,47	0,04 %
14.5	96105 SINAPI	CAIXA DE GORDURA DUPLA (CAPACIDADE: 126 L), RETANGULAR, EM ALVENARIA COM TIJOLOS CERÂMICOS MACIÇOS, DIMENSÕES INTERNAS = 0,4X0,7 M, ALTURA INTERNA = 0,8 M. AF_12/2020	UN	1	582,95	752,93	752,93	0,24 %
14.6	95463 SINAPI	FOSSA SÉPTICA EM ALVENARIA DE TIJOLO CERÂMICO MACIÇO, DIMENSÕES EXTERNAS DE 1,90X1,10X1,40 M, VOLUME DE 1.500 LITROS, REVESTIDO INTERNAMENTE COM MASSA ÚNICA E IMPERMEABILIZANTE E COM TAMPA DE CONCRETO ARMADO COM ESPESURA DE 8 CM	UN	1	2.183,43	2.820,11	2.820,11	0,91 %
14.7	98094 SINAPI	SUMIDOURO RETANGULAR, EM ALVENARIA COM BLOCOS DE CONCRETO, DIMENSÕES INTERNAS: 0,8 X 1,4 X H=3,0 M, ÁREA DE INFILTRAÇÃO: 13,2 M² (PARA 5 CONTRIBUÍNTES). AF_12/2020	UN	1	2.267,23	2.926,35	2.926,35	0,95 %
15		LOUÇAS E METAIS					9.677,44	3,13 %
15.1	94794 SINAPI	REGISTRO DE GAVETA BRUTO, LATÃO, ROSCÁVEL, 1 1/2", COM ACABAMENTO E CANOPLA CROMADOS - FORNECIMENTO E INSTALAÇÃO. AF_08/2021	UN	2	133,78	172,79	345,58	0,11 %
15.2	86883 SINAPI	SIFÃO DO TIPO FLEXÍVEL EM PVC 1 X 1/2 - FORNECIMENTO E INSTALAÇÃO. AF_01/2020	UN	1	11,16	14,41	14,41	0,00 %
15.3	86910 SINAPI	TORNEIRA CROMADA TUBO MÓVEL, DE PAREDE, 1/2 OU 3/4, PARA PIA DE COZINHA, PADRÃO MÉDIO - FORNECIMENTO E INSTALAÇÃO. AF_01/2020	UN	2	134,86	174,18	348,36	0,11 %
15.4	96805 SINAPI	KIT CHASSI PEX, PRÉ-FABRICADO, PARA CHUVEIRO, INCLUSO QUADRO METÁLICO, TUBOS, REGISTROS DE PRESSÃO E CONEXÕES POR ANEL DESLIZANTE - FORNECIMENTO E INSTALAÇÃO. AF_02/2023	UN	1	187,18	241,76	241,76	0,08 %
15.5	190905 SBC	TANQUE DUPLO DE GRANITO SINTÉTICO 1,00x 51cm C/ METAIS	UN	1	1.016,22	1.312,54	1.312,54	0,42 %
15.6	86938 SINAPI	CUBA DE EMBUTIR DE AÇO INOXIDÁVEL MÉDIA, INCLUSO VÁLVULA TIPO AMERICANA E SIFÃO TIPO GARRAFA EM METAL CROMADO - FORNECIMENTO E INSTALAÇÃO. AF_01/2020	UN	2	553,59	715,01	1.430,02	0,46 %
15.7	190429 SBC	BANCADA EM GRANITO CINZA ANDORINHA	m²	7,2	481,50	621,90	4.477,68	1,45 %
15.8	12290 ORSE	Lavatório com bancada em granito cinza andorinha, e = 2cm, dim 0.80x0.60, com 01 cuba de louça de embutir, sifão cromado, válvula cromada, torneira cromada, inclusive rodopia 10 cm, assentada.	un	1	1.166,84	1.507,09	1.507,09	0,49 %
16		SERVIÇOS FINAIS					12.099,00	3,91 %
16.1	210023 SBC	LIMPEZA FINAL DE OBRAS	m²	300	31,23	40,33	12.099,00	3,91 %

Total sem BDI
Total do BDI
Total Geral

239.625,73
69.849,14
309.474,87


Alexandre Chaves Mota
Diretor de Infraestrutura
Matrícula: 5456674-1



Obra
U I FRANCISCO DE ASSIS NOBREGA: ORÇAMENTO BASE: AMPLIAÇÃO DE
EDIFICAÇÃO 2023

Bancos
SINAPI - 07/2023 - Maranhão
SUC - 07/2023 - Maranhão
ORSE - 06/2023 - Sergipe
SEINFRA - 027 - Ceará

B.D.I.
29,16%

Encargos Sociais
Desonerados e embutidos nos
preços unitários dos materiais,
mão de obra, de acordo com as
bases.

Planilha Orçamentária Analítica

1	SERVIÇOS INICIAIS						24.995,27
1.1	Código Banco	Descrição	Tipo	Und	Quant.	Valor Unit	Total
Composição	74209/001 SINAPI	PLACA DE OBRA EM CHAPA DE AÇO GALVANIZADO	CANT - CANTEIRO DE OBRAS	m²	1,0000000	368,60	368,60
Composição Auxiliar	94962 SINAPI	CONCRETO MAGRO PARA LASTRO, TRAÇO 1:4,5:5,5 (EM MASSA SECA DE CIMENTO/ AREIA MÉDIA/ BRITA 1) - PREPARO MECÂNICO COM BETONEIRA 400 L. AF. 05/2021	FUES - FUNDAÇÕES E ESTRUTURAS	m³	0,0100000	347,33	3,47
Composição Auxiliar	88262 SINAPI	CARPINTEIRO DE FORMAS COM ENCARGOS COMPLEMENTARES	SEDI - SERVIÇOS DIVERSOS	H	1,0000000	22,17	22,17
Composição Auxiliar	88316 SINAPI	SERVENTE COM ENCARGOS COMPLEMENTARES	SEDI - SERVIÇOS DIVERSOS	H	2,0000000	17,39	34,78
Insumo	00005075 SINAPI	PREGO DE AÇO POLIDO COM CABECA 18 X 30 (2 3/4 X 10)	Material	KG	0,1100000	19,68	2,16
Insumo	00004813 SINAPI	PLACA DE OBRA (PARA CONSTRUÇÃO CIVIL) EM CHAPA GALVANIZADA "N. 22", ADESIVADA, DE "2,0 X 1,125" M	Material	m²	1,0000000	250,00	250,00
Insumo	00004491 SINAPI	PONTALETE "7,5 X 7,5" CM EM PINUS, MISTA OU EQUIVALENTE DA REGIÃO - BRUTA	Material	M	4,0000000	12,06	48,24
Insumo	00004417 SINAPI	SARRAFO NAO APARELHADO "2,5 X 7" CM, EM MACARANDUBA, ANGELIM OU EQUIVALENTE DA REGIÃO - BRUTA	Material	M	1,0000000	7,78	7,78
		MO sem LS =>		41,12	LS =>	0,00	41,12
		Valor do BDI =>		107,48		Valor com BDI =>	476,08
				Quant. =>	6,0000000	Preço Total =>	2.856,48
1.2	Código Banco	Descrição	Tipo	Und	Quant.	Valor Unit	Total
Composição	CPU 007.7 Próprio	ADMINISTRAÇÃO LOCAL	ASTU - ASSENTAMENTO DE TUBOS E PECAS	MÊS	1,0000000	3.898,26	3.898,26
Composição Auxiliar	90777 SINAPI	ENGENHEIRO CIVIL DE OBRA JUNIOR COM ENCARGOS COMPLEMENTARES	SEDI - SERVIÇOS DIVERSOS	H	10,0000000	97,47	974,70
Composição Auxiliar	90776 SINAPI	ENCARREGADO GERAL COM ENCARGOS COMPLEMENTARES	SEDI - SERVIÇOS DIVERSOS	H	108,0000000	27,07	2.923,56
		MO sem LS =>		3.617,12	LS =>	0,00	3.617,12
		Valor do BDI =>		1.136,73		Valor com BDI =>	5.034,99
				Quant. =>	3,0000000	Preço Total =>	15.104,97
1.3	Código Banco	Descrição	Tipo	Und	Quant.	Valor Unit	Total
Composição	98524 SINAPI	LIMPEZA MANUAL DE VEGETAÇÃO EM TERRENO COM ENXADA AF. 05/2018	URBA - URBANIZAÇÃO	m²	1,0000000	2,49	2,49
Composição Auxiliar	88316 SINAPI	SERVENTE COM ENCARGOS COMPLEMENTARES	SEDI - SERVIÇOS DIVERSOS	H	0,0718000	17,39	1,24
Composição Auxiliar	88441 SINAPI	JARDINEIRO COM ENCARGOS COMPLEMENTARES	SEDI - SERVIÇOS DIVERSOS	H	0,0718000	17,53	1,25
		MO sem LS =>		1,70	LS =>	0,00	1,70
		Valor do BDI =>		0,72		Valor com BDI =>	3,21
				Quant. =>	128,0000000	Preço Total =>	410,88
1.4	Código Banco	Descrição	Tipo	Und	Quant.	Valor Unit	Total
Composição	74077/001 SINAPI	LOCAÇÃO CONVENCIONAL DE OBRA, ATRAVÉS DE GABARITO DE TABUAS CORRIDAS PONTALETADAS, SEM REAPROVEITAMENTO	SERT - SERVIÇOS TÉCNICOS	m²	1,0000000	13,33	13,33
Composição Auxiliar	88262 SINAPI	CARPINTEIRO DE FORMAS COM ENCARGOS COMPLEMENTARES	SEDI - SERVIÇOS DIVERSOS	H	0,1000000	22,17	2,21
Composição Auxiliar	88316 SINAPI	SERVENTE COM ENCARGOS COMPLEMENTARES	SEDI - SERVIÇOS DIVERSOS	H	0,1000000	17,39	1,73
Insumo	00005061 SINAPI	PREGO DE AÇO POLIDO COM CABECA 18 X 27 (2 1/2 X 10)	Material	KG	0,0100000	19,35	0,19
Insumo	00004491 SINAPI	PONTALETE "7,5 X 7,5" CM EM PINUS, MISTA OU EQUIVALENTE DA REGIÃO - BRUTA	Material	M	0,3600000	12,06	4,34
Insumo	00010567 SINAPI	TABUA "2,5 X 23" CM EM PINUS, MISTA OU EQUIVALENTE DA REGIÃO - BRUTA	Material	M	0,3200000	13,63	4,36
Insumo	00000337 SINAPI	ARAME RECOZIDO 18 BWG, 1,25 MM (0,01 KG/M)	Material	KG	0,0200000	25,00	0,50
		MO sem LS =>		2,86	LS =>	0,00	2,86
		Valor do BDI =>		3,88		Valor com BDI =>	17,21
				Quant. =>	115,9900000	Preço Total =>	1.995,18
1.5	Código Banco	Descrição	Tipo	Und	Quant.	Valor Unit	Total
Composição	97622 SINAPI	DEMOLIÇÃO DE ALVENARIA DE BLOCO FURADO, DE FORMA MANUAL, SEM REAPROVEITAMENTO. AF. 12/2017	SERP - SERVIÇOS PRELIMINARES	m³	1,0000000	45,48	45,48
Composição Auxiliar	88309 SINAPI	PEDREIRO COM ENCARGOS COMPLEMENTARES	SEDI - SERVIÇOS DIVERSOS	H	0,2250000	22,51	5,06
Composição Auxiliar	88316 SINAPI	SERVENTE COM ENCARGOS COMPLEMENTARES	SEDI - SERVIÇOS DIVERSOS	H	2,3245000	17,39	40,42
		MO sem LS =>		31,60	LS =>	0,00	31,60
		Valor do BDI =>		13,26		Valor com BDI =>	58,74
				Quant. =>	9,0000000	Preço Total =>	529,66
1.6	Código Banco	Descrição	Tipo	Und	Quant.	Valor Unit	Total
Composição	022378 SBC	DEMOLIÇÃO MANUAL DE CONCRETO SIMPLES	DEMOLICOES	m³	1,0000000	132,85	132,85
Composição Auxiliar	88309 SINAPI	PEDREIRO COM ENCARGOS COMPLEMENTARES	SEDI - SERVIÇOS DIVERSOS	H	2,7340000	22,51	61,54
Composição Auxiliar	88316 SINAPI	SERVENTE COM ENCARGOS COMPLEMENTARES	SEDI - SERVIÇOS DIVERSOS	H	4,1010000	17,39	71,31
		MO sem LS =>		95,27	LS =>	0,00	95,27
		Valor do BDI =>		38,73		Valor com BDI =>	171,58
				Quant. =>	20,0000000	Preço Total =>	3.431,60
1.7	Código Banco	Descrição	Tipo	Und	Quant.	Valor Unit	Total
Composição	023212 SBC	REMOÇÃO E RETIRADA DE PORTAS DE MADEIRA	REFORMA E RECONSTRUÇÃO	UN	1,0000000	75,84	75,84
Composição Auxiliar	88239 SINAPI	AJUDANTE DE CARPINTEIRO COM ENCARGOS COMPLEMENTARES	SEDI - SERVIÇOS DIVERSOS	H	2,5390000	17,94	45,54
Composição Auxiliar	88262 SINAPI	CARPINTEIRO DE FORMAS COM ENCARGOS COMPLEMENTARES	SEDI - SERVIÇOS DIVERSOS	H	1,3670000	22,17	30,30
		MO sem LS =>		54,67	LS =>	0,00	54,67
		Valor do BDI =>		22,11		Valor com BDI =>	97,95
				Quant. =>	1,0000000	Preço Total =>	97,95
1.8	Código Banco	Descrição	Tipo	Und	Quant.	Valor Unit	Total
Composição	022664 SBC	RETIRADA DE ESQUADRIAS DE JANELA	DEMOLICOES	UN	1,0000000	88,04	88,04
Composição Auxiliar	88239 SINAPI	AJUDANTE DE CARPINTEIRO COM ENCARGOS COMPLEMENTARES	SEDI - SERVIÇOS DIVERSOS	H	2,3430000	17,94	42,03



Obra
U I FRANCISCO DE ASSIS NOBREGA: ORÇAMENTO BASE: AMPLIAÇÃO DE
EDIFICAÇÃO 2023

Bancos
SINAPI - 07/2023 - Maranhão
SBC - 07/2023 - Maranhão
ORSE - 06/2023 - Sergipe
SINIFRA - 027 - Ceará

B.D.I.
29,16%

Encargos Sociais
Desoneração embutido nos
preços unitários e no valor
mão de obra, de acordo com as
bases.

Planilha Orçamentária Analítica									
Composição	88261 SINAPI	CARPINTEIRO DE ESQUADRIA COM ENCARGOS COMPLEMENTARES	SEDI - SERVIÇOS DIVERSOS	H	2,1480000	21,42	46,01		
Auxiliar									
			MO sem LS =>	63,69	LS =>	0,00	MO com LS =>	63,69	
			Valor do BDI =>	25,67			Valor com BDI =>	113,71	
					Quant. =>	5,0000000	Preço Total =>	568,55	
2 MOVIMENTAÇÃO DE TERRA									1.807,51
Insumo	00006077 SINAPI	ARGILA OU BARRO PARA ATERRO/REATERRO (RETIRADO NA JAZIDA, SEM TRANSPORTE)	Material	m³	1,0000000	36,51	36,51		
			MO sem LS =>	0,00	LS =>	0,00	MO com LS =>	0,00	
			Valor do BDI =>	10,64			Valor com BDI =>	47,15	
					Quant. =>	28,9900000	Preço Total =>	1.366,87	
2.2	Código Banco	Descrição	Tipo	Und	Quant.	Valor Unit	Total		
Composição	72887 SINAPI	TRANSPORTE COMERCIAL COM CAMINHÃO BASCULANTE 6 M3, RODOVIA PAVIMENTADA - 5KM	MOVT - MOVIMENTO DE TERRA	M3XKM	1,0000000	1,16	1,16		
Composição	5811 SINAPI	CAMINHÃO BASCULANTE 6 M3, PESO BRUTO TOTAL 16.000 KG, CARGA ÚTIL MÁXIMA 13.071 KG, DISTÂNCIA ENTRE EIXOS 4,80 M, POTÊNCIA 230 CV INCLUSIVE CAÇAMBA METÁLICA - CHP DIURNO, AF_06/2014	CHOR - CUSTOS HORÁRIOS DE MÁQUINAS E EQUIPAMENTOS	CHP	0,0067000	176,62	1,18		
Auxiliar									
			MO sem LS =>	0,13	LS =>	0,00	MO com LS =>	0,13	
			Valor do BDI =>	0,34			Valor com BDI =>	1,52	
					Quant. =>	289,9000000	Preço Total =>	440,64	
3 INFRA-ESTRUTURA - VIGAS BALDRAMES E BLOCOS									19.753,99
3.1	Código Banco	Descrição	Tipo	Und	Quant.	Valor Unit	Total		
Composição	93356 SINAPI	ESCAVAÇÃO MANUAL DE VALA COM PROFUNDIDADE MENOR OU IGUAL A 1,30 M, AF_02/2021	MOVT - MOVIMENTO DE TERRA	m³	1,0000000	68,79	68,79		
Composição	88316 SINAPI	SERVENTE COM ENCARGOS COMPLEMENTARES	SEDI - SERVIÇOS DIVERSOS	H	3,9560000	17,39	68,79		
Auxiliar									
			MO sem LS =>	47,31	LS =>	0,00	MO com LS =>	47,31	
			Valor do BDI =>	20,05			Valor com BDI =>	88,84	
					Quant. =>	8,1200000	Preço Total =>	721,38	
3.2	Código Banco	Descrição	Tipo	Und	Quant.	Valor Unit	Total		
Composição	94097 SINAPI	PREPARO DE FUNDO DE VALA COM LARGURA MENOR QUE 1,5 M, EM LOCAL COM NÍVEL BAIXO DE INTERFERÊNCIA, AF_06/2016	MOVT - MOVIMENTO DE TERRA	m³	1,0000000	5,17	5,17		
Composição	91533 SINAPI	COMPACTADOR DE SOLOS DE PERCUSSÃO (SOQUETE) COM MOTOR A GASOLINA 4 TEMPOS, POTÊNCIA 4 CV - CHP DIURNO, AF_08/2015	CHOR - CUSTOS HORÁRIOS DE MÁQUINAS E EQUIPAMENTOS	CHP	0,0030000	23,79	0,07		
Composição	91534 SINAPI	COMPACTADOR DE SOLOS DE PERCUSSÃO (SOQUETE) COM MOTOR A GASOLINA 4 TEMPOS, POTÊNCIA 4 CV - CHI DIURNO, AF_08/2015	CHOR - CUSTOS HORÁRIOS DE MÁQUINAS E EQUIPAMENTOS	CHI	0,0030000	17,44	0,05		
Composição	88316 SINAPI	SERVENTE COM ENCARGOS COMPLEMENTARES	SEDI - SERVIÇOS DIVERSOS	H	0,1560000	17,39	2,71		
Composição	88309 SINAPI	PEDREIRO COM ENCARGOS COMPLEMENTARES	SEDI - SERVIÇOS DIVERSOS	H	0,1040000	22,51	2,34		
Auxiliar									
			MO sem LS =>	3,67	LS =>	0,00	MO com LS =>	3,67	
			Valor do BDI =>	1,50			Valor com BDI =>	6,67	
					Quant. =>	27,0600000	Preço Total =>	180,49	
3.4	Código Banco	Descrição	Tipo	Und	Quant.	Valor Unit	Total		
Composição	94962 SINAPI	CONCRETO MAGRO PARA LASTRO, TRAÇO 1:4:5:4,5 (EM MASSA SECA DE CIMENTO/ AREIA MÉDIA/ BRITA 1) - PREPARO MECÂNICO COM BETONEIRA 400 L, AF_09/2021	FUES - FUNDAÇÕES E ESTRUTURAS	m³	1,0000000	347,33	347,33		
Composição	88316 SINAPI	SERVENTE COM ENCARGOS COMPLEMENTARES	SEDI - SERVIÇOS DIVERSOS	H	2,3433000	17,39	40,74		
Composição	88377 SINAPI	OPERADOR DE BETONEIRA ESTACIONÁRIA/MISTURADOR COM ENCARGOS COMPLEMENTARES	SEDI - SERVIÇOS DIVERSOS	H	1,4811000	16,37	24,24		
Composição	88830 SINAPI	BETONEIRA CAPACIDADE NOMINAL DE 400 L, CAPACIDADE DE MISTURA 280 L, MOTOR ELÉTRICO TRIFÁSICO POTÊNCIA DE 2 CV, SEM CARREGADOR - CHP DIURNO, AF_10/2014	CHOR - CUSTOS HORÁRIOS DE MÁQUINAS E EQUIPAMENTOS	CHP	0,7623000	1,80	1,37		
Composição	88831 SINAPI	BETONEIRA CAPACIDADE NOMINAL DE 400 L, CAPACIDADE DE MISTURA 280 L, MOTOR ELÉTRICO TRIFÁSICO POTÊNCIA DE 2 CV, SEM CARREGADOR - CHI DIURNO, AF_10/2014	CHOR - CUSTOS HORÁRIOS DE MÁQUINAS E EQUIPAMENTOS	CHI	0,7188000	0,38	0,27		
Insumo	00000370 SINAPI	AREIA MÉDIA - POSTO JAZIDA/FORNECEDOR (RETIRADO NA JAZIDA, SEM TRANSPORTE)	Material	m³	0,8269000	70,00	57,88		
Insumo	00001379 SINAPI	CIMENTO PORTLAND COMPOSTO CP II-32	Material	KG	212,0194000	0,84	178,09		
Insumo	00004721 SINAPI	PEDRA BRITADA N. 1 (9,5 a 19 MM) POSTO PEDREIRA/FORNECEDOR, SEM FRETE	Material	m³	0,5782000	77,39	44,74		
			MO sem LS =>	45,71	LS =>	0,00	MO com LS =>	45,71	
			Valor do BDI =>	101,28			Valor com BDI =>	448,61	
					Quant. =>	1,3500000	Preço Total =>	605,62	
3.5	Código Banco	Descrição	Tipo	Und	Quant.	Valor Unit	Total		
Composição	93382 SINAPI	REATERRO MANUAL DE VALAS COM COMPACTAÇÃO MECANIZADA, AF_04/2016	MOVT - MOVIMENTO DE TERRA	m³	1,0000000	24,18	24,18		
Composição	88316 SINAPI	SERVENTE COM ENCARGOS COMPLEMENTARES	SEDI - SERVIÇOS DIVERSOS	H	0,8500000	17,39	11,30		
Composição	91533 SINAPI	COMPACTADOR DE SOLOS DE PERCUSSÃO (SOQUETE) COM MOTOR A GASOLINA 4 TEMPOS, POTÊNCIA 4 CV - CHP DIURNO, AF_08/2015	CHOR - CUSTOS HORÁRIOS DE MÁQUINAS E EQUIPAMENTOS	CHP	0,2740000	23,79	6,51		
Composição	91534 SINAPI	COMPACTADOR DE SOLOS DE PERCUSSÃO (SOQUETE) COM MOTOR A GASOLINA 4 TEMPOS, POTÊNCIA 4 CV - CHI DIURNO, AF_08/2015	CHOR - CUSTOS HORÁRIOS DE MÁQUINAS E EQUIPAMENTOS	CHI	0,2540000	17,44	4,42		
Composição	95090 SINAPI	UMIDIFICAÇÃO DE MATERIAL PARA VALAS COM CAMINHÃO PIPA 10000L, AF_11/2016	MOVT - MOVIMENTO DE TERRA	m³	1,0000000	1,95	1,95		
Auxiliar									
			MO sem LS =>	14,51	LS =>	0,00	MO com LS =>	14,51	
			Valor do BDI =>	7,05			Valor com BDI =>	31,23	
					Quant. =>	1,8800000	Preço Total =>	58,71	
3.6	Código Banco	Descrição	Tipo	Und	Quant.	Valor Unit	Total		
Composição	95952 SINAPI	(COMPOSIÇÃO REPRESENTATIVA) EXECUÇÃO DE ESTRUTURAS DE CONCRETO ARMADO CONVENCIONAL, PARA EDIFICAÇÃO HABITACIONAL MULTIFAMILIAR (PRÉDIO), FCK = 25 MPa, AF_01/2017	FUES - FUNDAÇÕES E ESTRUTURAS	m³	1,0000000	2.256,67	2.256,67		

Obra
UI FRANCISCO DE ASSIS NOBREGA: ORÇAMENTO BASE: AMPLIAÇÃO DE
EDIFICAÇÃO 2023

Bancos
SINAPI - 07/2023 - Maranhão
SBC - 07/2023 - Maranhão
ORSE - 06/2023 - Sergipe
SEINFRA - 027 - Ceará

B.D.I.
29,16%

Planilha Orçamentária Analítica

Composição Auxiliar	92427 SINAPI	MONTAGEM E DESMONTAGEM DE FÓRMA DE PILARES RETANGULARES E ESTRUTURAS SIMILARES, PE-DIREITO SIMPLES, EM CHAPA DE MADEIRA COMPENSADA RESINADA, 8 UTILIZAÇÕES. AF_09/2020	FUES - FUNDAÇÕES E ESTRUTURAS	m²	2,7400000	60,25	165,08
Composição Auxiliar	92463 SINAPI	MONTAGEM E DESMONTAGEM DE FÓRMA DE VIGA, ESCORAMENTO COM GARFO DE MADEIRA, PE-DIREITO SIMPLES, EM CHAPA DE MADEIRA RESINADA, 8 UTILIZAÇÕES. AF_09/2020	FUES - FUNDAÇÕES E ESTRUTURAS	m²	1,8700000	130,70	244,40
Composição Auxiliar	92415 SINAPI	MONTAGEM E DESMONTAGEM DE FÓRMA DE PILARES RETANGULARES E ESTRUTURAS SIMILARES, PE-DIREITO SIMPLES, EM CHAPA DE MADEIRA COMPENSADA RESINADA, 2 UTILIZAÇÕES. AF_09/2020	FUES - FUNDAÇÕES E ESTRUTURAS	m²	0,8400000	141,54	118,89
Composição Auxiliar	92451 SINAPI	MONTAGEM E DESMONTAGEM DE FÓRMA DE VIGA, ESCORAMENTO COM GARFO DE MADEIRA, PE-DIREITO SIMPLES, EM CHAPA DE MADEIRA RESINADA, 2 UTILIZAÇÕES. AF_09/2020	FUES - FUNDAÇÕES E ESTRUTURAS	m²	0,5700000	206,16	117,51
Composição Auxiliar	92510 SINAPI	MONTAGEM E DESMONTAGEM DE FÓRMA DE LAJE MACIÇA, PE-DIREITO SIMPLES, EM CHAPA DE MADEIRA COMPENSADA RESINADA, 2 UTILIZAÇÕES. AF_09/2020	FUES - FUNDAÇÕES E ESTRUTURAS	m²	0,4700000	73,50	34,54
Composição Auxiliar	92770 SINAPI	ARMAÇÃO DE LAJE DE UMA ESTRUTURA CONVENCIONAL DE CONCRETO ARMADO EM UM EDIFÍCIO DE MÚLTIPLOS PAVIMENTOS UTILIZANDO AÇO CA-50 DE 8,0 MM - MONTAGEM. AF_12/2015	FUES - FUNDAÇÕES E ESTRUTURAS	KG	10,7800000	11,99	129,25
Composição Auxiliar	85945 SINAPI	ARMAÇÃO DE ESCADA, DE UMA ESTRUTURA CONVENCIONAL DE CONCRETO ARMADO UTILIZANDO AÇO CA-50 DE 8,0 MM - MONTAGEM. AF_11/2020	FUES - FUNDAÇÕES E ESTRUTURAS	KG	0,8200000	15,34	9,51
Composição Auxiliar	96543 SINAPI	ARMAÇÃO DE BLOCO, VIGA BALDRAME E SAPATA UTILIZANDO AÇO CA-60 DE 5 MM - MONTAGEM. AF_06/2017	FUES - FUNDAÇÕES E ESTRUTURAS	KG	0,2300000	16,34	3,75
Composição Auxiliar	85944 SINAPI	ARMAÇÃO DE ESCADA, DE UMA ESTRUTURA CONVENCIONAL DE CONCRETO ARMADO UTILIZANDO AÇO CA-50 DE 6,3 MM - MONTAGEM. AF_11/2020	FUES - FUNDAÇÕES E ESTRUTURAS	KG	0,5100000	18,39	8,37
Composição Auxiliar	96544 SINAPI	ARMAÇÃO DE BLOCO, VIGA BALDRAME OU SAPATA UTILIZANDO AÇO CA-50 DE 6,3 MM - MONTAGEM. AF_06/2017	FUES - FUNDAÇÕES E ESTRUTURAS	KG	0,1600000	15,25	2,44
Composição Auxiliar	92760 SINAPI	ARMAÇÃO DE PILAR OU VIGA DE UMA ESTRUTURA CONVENCIONAL DE CONCRETO ARMADO EM UM EDIFÍCIO DE MÚLTIPLOS PAVIMENTOS UTILIZANDO AÇO CA-50 DE 6,3 MM - MONTAGEM. AF_12/2015	FUES - FUNDAÇÕES E ESTRUTURAS	KG	5,8300000	12,98	75,55
Composição Auxiliar	92766 SINAPI	ARMAÇÃO DE PILAR OU VIGA DE UMA ESTRUTURA CONVENCIONAL DE CONCRETO ARMADO EM UM EDIFÍCIO DE MÚLTIPLOS PAVIMENTOS UTILIZANDO AÇO CA-50 DE 25,0 MM - MONTAGEM. AF_12/2015	FUES - FUNDAÇÕES E ESTRUTURAS	KG	0,8200000	10,40	8,52
Composição Auxiliar	96546 SINAPI	ARMAÇÃO DE BLOCO, VIGA BALDRAME OU SAPATA UTILIZANDO AÇO CA-50 DE 10 MM - MONTAGEM. AF_06/2017	FUES - FUNDAÇÕES E ESTRUTURAS	KG	1,0000000	12,63	12,63
Composição Auxiliar	92522 SINAPI	MONTAGEM E DESMONTAGEM DE FÓRMA DE LAJE MACIÇA, PE-DIREITO SIMPLES, EM CHAPA DE MADEIRA COMPENSADA RESINADA, 8 UTILIZAÇÕES. AF_09/2020	FUES - FUNDAÇÕES E ESTRUTURAS	m²	1,6100000	45,37	73,04
Composição Auxiliar	92759 SINAPI	ARMAÇÃO DE PILAR OU VIGA DE UMA ESTRUTURA CONVENCIONAL DE CONCRETO ARMADO EM UM EDIFÍCIO DE MÚLTIPLOS PAVIMENTOS UTILIZANDO AÇO CA-60 DE 5,0 MM - MONTAGEM. AF_12/2015	FUES - FUNDAÇÕES E ESTRUTURAS	KG	7,1300000	13,41	95,61
Composição Auxiliar	92763 SINAPI	ARMAÇÃO DE PILAR OU VIGA DE UMA ESTRUTURA CONVENCIONAL DE CONCRETO ARMADO EM UM EDIFÍCIO DE MÚLTIPLOS PAVIMENTOS UTILIZANDO AÇO CA-50 DE 12,5 MM - MONTAGEM. AF_12/2015	FUES - FUNDAÇÕES E ESTRUTURAS	KG	10,5300000	9,41	99,08
Composição Auxiliar	103673 SINAPI	LANÇAMENTO COM USO DE BOMBA, ADENSAMENTO E ACABAMENTO DE CONCRETO EM ESTRUTURAS. AF_02/2022	FUES - FUNDAÇÕES E ESTRUTURAS	m³	1,0000000	33,54	33,54
Composição Auxiliar	92762 SINAPI	ARMAÇÃO DE PILAR OU VIGA DE UMA ESTRUTURA CONVENCIONAL DE CONCRETO ARMADO EM UM EDIFÍCIO DE MÚLTIPLOS PAVIMENTOS UTILIZANDO AÇO CA-50 DE 10,0 MM - MONTAGEM. AF_12/2015	FUES - FUNDAÇÕES E ESTRUTURAS	KG	18,4900000	11,14	183,69
Composição Auxiliar	92765 SINAPI	ARMAÇÃO DE PILAR OU VIGA DE UMA ESTRUTURA CONVENCIONAL DE CONCRETO ARMADO EM UM EDIFÍCIO DE MÚLTIPLOS PAVIMENTOS UTILIZANDO AÇO CA-50 DE 20,0 MM - MONTAGEM. AF_12/2015	FUES - FUNDAÇÕES E ESTRUTURAS	KG	0,4300000	10,49	4,51
Composição Auxiliar	95533 SINAPI	FABRICAÇÃO, MONTAGEM E DESMONTAGEM DE FÓRMA PARA VIGA BALDRAME, EM MADEIRA SERRADA, E=25 MM, 2 UTILIZAÇÕES. AF_06/2017	FUES - FUNDAÇÕES E ESTRUTURAS	m³	0,3300000	116,49	38,44
Composição Auxiliar	92769 SINAPI	ARMAÇÃO DE LAJE DE UMA ESTRUTURA CONVENCIONAL DE CONCRETO ARMADO EM UM EDIFÍCIO DE MÚLTIPLOS PAVIMENTOS UTILIZANDO AÇO CA-50 DE 6,3 MM - MONTAGEM. AF_12/2015	FUES - FUNDAÇÕES E ESTRUTURAS	KG	8,4700000	12,58	106,38
Composição Auxiliar	92761 SINAPI	ARMAÇÃO DE PILAR OU VIGA DE UMA ESTRUTURA CONVENCIONAL DE CONCRETO ARMADO EM UM EDIFÍCIO DE MÚLTIPLOS PAVIMENTOS UTILIZANDO AÇO CA-50 DE 8,0 MM - MONTAGEM. AF_12/2015	FUES - FUNDAÇÕES E ESTRUTURAS	KG	0,0900000	12,38	1,11
Composição Auxiliar	92764 SINAPI	ARMAÇÃO DE PILAR OU VIGA DE UMA ESTRUTURA CONVENCIONAL DE CONCRETO ARMADO EM UM EDIFÍCIO DE MÚLTIPLOS PAVIMENTOS UTILIZANDO AÇO CA-50 DE 16,0 MM - MONTAGEM. AF_12/2015	FUES - FUNDAÇÕES E ESTRUTURAS	KG	3,8500000	9,15	35,22
Composição Auxiliar	92768 SINAPI	ARMAÇÃO DE LAJE DE UMA ESTRUTURA CONVENCIONAL DE CONCRETO ARMADO EM UM EDIFÍCIO DE MÚLTIPLOS PAVIMENTOS UTILIZANDO AÇO CA-60 DE 5,0 MM - MONTAGEM. AF_12/2015	FUES - FUNDAÇÕES E ESTRUTURAS	KG	0,8300000	13,02	10,80
Composição Auxiliar	101982 SINAPI	MONTAGEM E DESMONTAGEM DE FÓRMA PARA ESCADAS, COM 2 LANCES EM "U" E LAJE PLANA, EM CHAPA DE MADEIRA COMPENSADA PLASTIFICADA, 5 UTILIZAÇÕES. AF_11/2020	FUES - FUNDAÇÕES E ESTRUTURAS	m²	0,2100000	213,68	44,87
Insumo	00001527 SINAPI	CONCRETO USINADO BOMBEAVEL, CLASSE DE RESISTENCIA C25, COM BRITA 0 E 1, SLUMP = 100 +/- 20 MM, INCLUI SERVICO DE BOMBEEAMENTO (NBR 8953)	Material	m³	1,1030000	543,01	598,94
				MG sem I.S. =>	311,10	LS =>	0,00
				Valor do IUIJ =>	658,04	Valor com BDI =>	311,10
				Quant. =>	6,2400000	Preço Total =>	18.187,79

4	SUPERESTRUTURA - PILARES E VIGAS						9.735,13
4.1	Código Banco	Descrição	Tipo	Und	Quant.	Valor Unit	Total
Composição	95952 SINAPI	(COMPOSIÇÃO REPRESENTATIVA) EXECUÇÃO DE ESTRUTURAS DE CONCRETO ARMADO CONVENCIONAL, PARA EDIFICAÇÃO HABITACIONAL MULTIFAMILIAR (PRÉDIO), FCK = 25 MPa, AF_01/2017: PILARES/ VIGAMENTO SUPERIOR E VIGAMENTO DE AMARRAÇÃO DO PLATIBANDA	FUES - FUNDAÇÕES E ESTRUTURAS	m³	1,0000000	2.256,67	2.256,67
Composição Auxiliar	92427 SINAPI	MONTAGEM E DESMONTAGEM DE FÓRMA DE PILARES RETANGULARES E ESTRUTURAS SIMILARES, PE-DIREITO SIMPLES, EM CHAPA DE MADEIRA COMPENSADA RESINADA, 8 UTILIZAÇÕES. AF_09/2020	FUES - FUNDAÇÕES E ESTRUTURAS	m²	2,7400000	60,25	165,08

Obra
U I FRANCISCO DE ASSIS NOBREGA: ORÇAMENTO BASE: AMPLIAÇÃO DE EDIFICAÇÃO 2023

Bancos
SINAPI - 07/2023 - Maranhão
SBC - 07/2023 - Maranhão
ORSE - 06/2023 - Sergipe
SEINFRA - 027 - Ceará

B.D.I.
29,16%

Planilha Orçamentária Analítica									
Composição Auxiliar	92463 SINAPI	MONTAGEM E DESMONTAGEM DE FÔRMA DE VIGA, ESCORAMENTO COM GARFO DE MADEIRA, PÉ-DIREITO SIMPLES, EM CHAPA DE MADEIRA RESINADA, 6 UTILIZAÇÕES, AF_09/2020	FUES - FUNDAÇÕES E ESTRUTURAS	m²	1,8700000	130,70	244,40		
Composição Auxiliar	92415 SINAPI	MONTAGEM E DESMONTAGEM DE FÔRMA DE PILARES RETANGULARES E ESTRUTURAS SIMILARES, PÉ-DIREITO SIMPLES, EM CHAPA DE MADEIRA COMPENSADA RESINADA, 2 UTILIZAÇÕES, AF_09/2020	FUES - FUNDAÇÕES E ESTRUTURAS	m²	0,8400000	141,54	118,89		
Composição Auxiliar	92451 SINAPI	MONTAGEM E DESMONTAGEM DE FÔRMA DE VIGA, ESCORAMENTO COM GARFO DE MADEIRA, PÉ-DIREITO SIMPLES, EM CHAPA DE MADEIRA RESINADA, 2 UTILIZAÇÕES, AF_09/2020	FUES - FUNDAÇÕES E ESTRUTURAS	m²	0,5700000	206,16	117,51		
Composição Auxiliar	92510 SINAPI	MONTAGEM E DESMONTAGEM DE FÔRMA DE LAJE MACIÇA, PÉ-DIREITO SIMPLES, EM CHAPA DE MADEIRA COMPENSADA RESINADA, 2 UTILIZAÇÕES, AF_09/2020	FUES - FUNDAÇÕES E ESTRUTURAS	m²	0,4700000	73,50	34,54		
Composição Auxiliar	92770 SINAPI	ARMAÇÃO DE LAJE DE UMA ESTRUTURA CONVENCIONAL DE CONCRETO ARMADO EM UM EDIFÍCIO DE MÚLTIPLOS PAVIMENTOS UTILIZANDO AÇO CA-50 DE 8,0 MM - MONTAGEM, AF_12/2015	FUES - FUNDAÇÕES E ESTRUTURAS	KG	10,7800000	11,99	129,25		
Composição Auxiliar	95945 SINAPI	ARMAÇÃO DE ESCADA, DE UMA ESTRUTURA CONVENCIONAL DE CONCRETO ARMADO UTILIZANDO AÇO CA-50 DE 8,0 MM - MONTAGEM, AF_11/2020	FUES - FUNDAÇÕES E ESTRUTURAS	KG	0,6200000	15,34	9,51		
Composição Auxiliar	95543 SINAPI	ARMAÇÃO DE BLOCO, VIGA BALDRAME E SAPATA UTILIZANDO AÇO CA-60 DE 5 MM - MONTAGEM, AF_06/2017	FUES - FUNDAÇÕES E ESTRUTURAS	KG	0,2300000	16,34	3,75		
Composição Auxiliar	95944 SINAPI	ARMAÇÃO DE ESCADA, DE UMA ESTRUTURA CONVENCIONAL DE CONCRETO ARMADO UTILIZANDO AÇO CA-50 DE 6,3 MM - MONTAGEM, AF_11/2020	FUES - FUNDAÇÕES E ESTRUTURAS	KG	0,5100000	18,39	9,37		
Composição Auxiliar	95544 SINAPI	ARMAÇÃO DE BLOCO, VIGA BALDRAME OU SAPATA UTILIZANDO AÇO CA-50 DE 6,3 MM - MONTAGEM, AF_06/2017	FUES - FUNDAÇÕES E ESTRUTURAS	KG	0,1600000	15,25	2,44		
Composição Auxiliar	92760 SINAPI	ARMAÇÃO DE PILAR OU VIGA DE UMA ESTRUTURA CONVENCIONAL DE CONCRETO ARMADO EM UM EDIFÍCIO DE MÚLTIPLOS PAVIMENTOS UTILIZANDO AÇO CA-50 DE 6,3 MM - MONTAGEM, AF_12/2015	FUES - FUNDAÇÕES E ESTRUTURAS	KG	5,8300000	12,96	75,55		
Composição Auxiliar	92766 SINAPI	ARMAÇÃO DE PILAR OU VIGA DE UMA ESTRUTURA CONVENCIONAL DE CONCRETO ARMADO EM UM EDIFÍCIO DE MÚLTIPLOS PAVIMENTOS UTILIZANDO AÇO CA-50 DE 25,0 MM - MONTAGEM, AF_12/2015	FUES - FUNDAÇÕES E ESTRUTURAS	KG	0,8200000	10,40	8,52		
Composição Auxiliar	95546 SINAPI	ARMAÇÃO DE BLOCO, VIGA BALDRAME OU SAPATA UTILIZANDO AÇO CA-50 DE 10 MM - MONTAGEM, AF_06/2017	FUES - FUNDAÇÕES E ESTRUTURAS	KG	1,0000000	12,83	12,83		
Composição Auxiliar	92522 SINAPI	MONTAGEM E DESMONTAGEM DE FÔRMA DE LAJE MACIÇA, PÉ-DIREITO SIMPLES, EM CHAPA DE MADEIRA COMPENSADA RESINADA, 8 UTILIZAÇÕES, AF_09/2020	FUES - FUNDAÇÕES E ESTRUTURAS	m²	1,6100000	45,37	73,04		
Composição Auxiliar	92759 SINAPI	ARMAÇÃO DE PILAR OU VIGA DE UMA ESTRUTURA CONVENCIONAL DE CONCRETO ARMADO EM UM EDIFÍCIO DE MÚLTIPLOS PAVIMENTOS UTILIZANDO AÇO CA-60 DE 5,0 MM - MONTAGEM, AF_12/2015	FUES - FUNDAÇÕES E ESTRUTURAS	KG	7,1300000	13,41	95,51		
Composição Auxiliar	92783 SINAPI	ARMAÇÃO DE PILAR OU VIGA DE UMA ESTRUTURA CONVENCIONAL DE CONCRETO ARMADO EM UM EDIFÍCIO DE MÚLTIPLOS PAVIMENTOS UTILIZANDO AÇO CA-50 DE 12,5 MM - MONTAGEM, AF_12/2015	FUES - FUNDAÇÕES E ESTRUTURAS	KG	10,5300000	9,41	99,08		
Composição Auxiliar	103673 SINAPI	LANÇAMENTO COM USO DE BOMBA, ADENSAMENTO E ACABAMENTO DE CONCRETO EM ESTRUTURAS, AF_02/2022	FUES - FUNDAÇÕES E ESTRUTURAS	m³	1,0000000	33,54	33,54		
Composição Auxiliar	92762 SINAPI	ARMAÇÃO DE PILAR OU VIGA DE UMA ESTRUTURA CONVENCIONAL DE CONCRETO ARMADO EM UM EDIFÍCIO DE MÚLTIPLOS PAVIMENTOS UTILIZANDO AÇO CA-50 DE 10,0 MM - MONTAGEM, AF_12/2015	FUES - FUNDAÇÕES E ESTRUTURAS	KG	16,4900000	11,14	183,09		
Composição Auxiliar	92785 SINAPI	ARMAÇÃO DE PILAR OU VIGA DE UMA ESTRUTURA CONVENCIONAL DE CONCRETO ARMADO EM UM EDIFÍCIO DE MÚLTIPLOS PAVIMENTOS UTILIZANDO AÇO CA-50 DE 20,0 MM - MONTAGEM, AF_12/2015	FUES - FUNDAÇÕES E ESTRUTURAS	KG	0,4300000	10,49	4,51		
Composição Auxiliar	95533 SINAPI	FABRICAÇÃO, MONTAGEM E DESMONTAGEM DE FÔRMA PARA VIGA BALDRAME, EM MADEIRA SERRADA, E=25 MM, 2 UTILIZAÇÕES, AF_06/2017	FUES - FUNDAÇÕES E ESTRUTURAS	m²	0,3300000	116,49	38,44		
Composição Auxiliar	92769 SINAPI	ARMAÇÃO DE LAJE DE UMA ESTRUTURA CONVENCIONAL DE CONCRETO ARMADO EM UM EDIFÍCIO DE MÚLTIPLOS PAVIMENTOS UTILIZANDO AÇO CA-50 DE 6,3 MM - MONTAGEM, AF_12/2015	FUES - FUNDAÇÕES E ESTRUTURAS	KG	8,4700000	12,56	106,38		
Composição Auxiliar	92761 SINAPI	ARMAÇÃO DE PILAR OU VIGA DE UMA ESTRUTURA CONVENCIONAL DE CONCRETO ARMADO EM UM EDIFÍCIO DE MÚLTIPLOS PAVIMENTOS UTILIZANDO AÇO CA-50 DE 8,0 MM - MONTAGEM, AF_12/2015	FUES - FUNDAÇÕES E ESTRUTURAS	KG	0,0900000	12,38	1,11		
Composição Auxiliar	92764 SINAPI	ARMAÇÃO DE PILAR OU VIGA DE UMA ESTRUTURA CONVENCIONAL DE CONCRETO ARMADO EM UM EDIFÍCIO DE MÚLTIPLOS PAVIMENTOS UTILIZANDO AÇO CA-50 DE 16,0 MM - MONTAGEM, AF_12/2015	FUES - FUNDAÇÕES E ESTRUTURAS	KG	3,8500000	9,15	35,22		
Composição Auxiliar	92768 SINAPI	ARMAÇÃO DE LAJE DE UMA ESTRUTURA CONVENCIONAL DE CONCRETO ARMADO EM UM EDIFÍCIO DE MÚLTIPLOS PAVIMENTOS UTILIZANDO AÇO CA-60 DE 5,0 MM - MONTAGEM, AF_12/2015	FUES - FUNDAÇÕES E ESTRUTURAS	KG	0,8300000	13,02	10,80		
Composição Auxiliar	101982 SINAPI	MONTAGEM E DESMONTAGEM DE FÔRMA PARA ESCADAS, COM 2 LANCES EM "U" E LAJE PLANA, EM CHAPA DE MADEIRA COMPENSADA PLASTIFICADA, 8 UTILIZAÇÕES, AF_11/2020	FUES - FUNDAÇÕES E ESTRUTURAS	m²	0,2100000	213,68	44,87		
Insumo	00001527 SINAPI	CONCRETO USINADO BOMBEAVEL, CLASSE DE RESISTENCIA C25, COM BRITA 0 E 1, SLUMP = 100 +/- 20 MM, INCLUI SERVIÇO DE BOMBEAMENTO (NBR 8953)	Material	m³	1,1030000	543,01	598,94		
				MO sem LS =>	311,10	LS =>	0,00	MO com LS =>	311,10
				Valor do BDI =>	858,04			Valor com BDI =>	2.014,71
				Quant. =>			3.3400000	Preço Total =>	9.735,13

5 ALVENARIA DE VEDAÇÃO EDIFICAÇÃO							11.024,42
5.1	Código Banco	Descrição	Tipo	Und	Quant.	Valor Unit	Total
Composição	89168 SINAPI	(COMPOSIÇÃO REPRESENTATIVA) DO SERVIÇO DE ALVENARIA DE VEDAÇÃO DE BLOCOS VAZADOS DE CERÂMICA DE 9X19X19CM (ESPESSURA 9CM), PARA EDIFICAÇÃO HABITACIONAL UNIFAMILIAR (CASA) E EDIFICAÇÃO PÚBLICA PADRÃO, AF_11/2014	PARE - PAREDES/PAINÉIS	m²	1,0000000	87,82	87,82
Composição Auxiliar	87495 SINAPI	ALVENARIA DE VEDAÇÃO DE BLOCOS CERÂMICOS FURADOS NA HORIZONTAL DE 9X19X19CM (ESPESSURA 9CM) DE PAREDES COM ÁREA LÍQUIDA MENOR QUE 6M² SEM VÃOS E ARGAMASSA DE ASSENTAMENTO COM PREPARO EM BETONEIRA, AF_06/2014	PARE - PAREDES/PAINÉIS	m²	0,2334000	89,35	20,85

A



Obra
U I FRANCISCO DE ASSIS NOBREGA: ORÇAMENTO BASE: AMPLIAÇÃO DE
EDIFICAÇÃO 2023

Bancos
SINAPI - 07/2023 - Maranhão
SBC - 07/2023 - Maranhão
ORSE - 06/2023 - Sergipe
SINIFRA - 027 - Ceará

B.D.I.
29,16%

Encargos Sociais
Desonerado de 10% em
preços unitário de acordo
mão de obra, de acordo com as
bases,

Planilha Orçamentária Analítica							
Composição Auxiliar	87503 SINAPI	ALVENARIA DE VEDAÇÃO DE BLOCOS CERÂMICOS FURADOS NA HORIZONTAL DE 9X19X19CM (ESPESSURA 9CM) DE PAREDES COM ÁREA LÍQUIDA MAIOR OU IGUAL A 6M² SEM VÃOS E ARGAMASSA DE ASSENTAMENTO COM PREPARO EM BETONEIRA. AF_06/2014	PARE - PAREDES/PAINEIS	m²	0,2028000	78,27	15,87
Composição Auxiliar	87511 SINAPI	ALVENARIA DE VEDAÇÃO DE BLOCOS CERÂMICOS FURADOS NA HORIZONTAL DE 9X19X19CM (ESPESSURA 9CM) DE PAREDES COM ÁREA LÍQUIDA MENOR QUE 6M² COM VÃOS E ARGAMASSA DE ASSENTAMENTO COM PREPARO EM BETONEIRA. AF_06/2014	PARE - PAREDES/PAINEIS	m²	0,2470000	98,79	24,40
Composição Auxiliar	87519 SINAPI	ALVENARIA DE VEDAÇÃO DE BLOCOS CERÂMICOS FURADOS NA HORIZONTAL DE 9X19X19CM (ESPESSURA 9CM) DE PAREDES COM ÁREA LÍQUIDA MAIOR OU IGUAL A 6M² COM VÃOS E ARGAMASSA DE ASSENTAMENTO COM PREPARO EM BETONEIRA. AF_06/2014	PARE - PAREDES/PAINEIS	m²	0,3168000	84,29	26,70
				MO sem I.S. =>	38,32	LS =>	0,00
				Valor do BDI =>	25,60	MO com LS =>	38,32
						Valor com BDI =>	113,42
				Quant. =>	97,2000000	Preço Total =>	11.024,42

6	ESQUADRIAS						16.757,21
6.1	Código Banco	Descrição	Tipo	Und	Quant.	Valor Unit	Total
Composição	100690 SINAPI	KIT DE PORTA DE MADEIRA FRISADA, SEMI-OCA (LEVE OU MÉDIA), PADRÃO POPULAR, 80X210CM, ESPESSURA DE 3,5CM, ITENS INCLUSOS: DOBRADIÇAS, MONTAGEM E INSTALAÇÃO DE BATENTE, FECHADURA COM EXECUÇÃO DO FURO - FORNECIMENTO E INSTALAÇÃO. AF_12/2019	ESQV - ESQUADRIAS/FERRAGENS/VIDROS	UN	1,0000000	824,29	824,29
Composição Auxiliar	100660 SINAPI	ALIZAR DE 5X1,5CM PARA PORTA FIXADO COM PREGOS, PADRÃO POPULAR - FORNECIMENTO E INSTALAÇÃO. AF_12/2019	ESQV - ESQUADRIAS/FERRAGENS/VIDROS	M	10,0000000	7,08	70,80
Composição Auxiliar	91292 SINAPI	BATENTE PARA PORTA DE MADEIRA, FIXAÇÃO COM ARGAMASSA, PADRÃO POPULAR, FORNECIMENTO E INSTALAÇÃO. AF_12/2019	ESQV - ESQUADRIAS/FERRAGENS/VIDROS	UN	1,0000000	283,59	283,59
Composição Auxiliar	91297 SINAPI	PORTA DE MADEIRA FRISADA, SEMI-OCA (LEVE OU MÉDIA), 80X210CM, ESPESSURA DE 3,5CM, INCLUSO DOBRADIÇAS - FORNECIMENTO E INSTALAÇÃO. AF_12/2019	ESQV - ESQUADRIAS/FERRAGENS/VIDROS	UN	1,0000000	365,50	365,50
Composição Auxiliar	91304 SINAPI	FECHADURA DE EMBUTIR COM CILINDRO, EXTERNA, COMPLETA, ACABAMENTO PADRÃO POPULAR, INCLUSO EXECUÇÃO DE FURO - FORNECIMENTO E INSTALAÇÃO. AF_12/2019	ESQV - ESQUADRIAS/FERRAGENS/VIDROS	UN	1,0000000	104,40	104,40
				MO sem LS =>	176,66	LS =>	0,00
				Valor do BDI =>	240,36	MO com LS =>	176,66
						Valor com BDI =>	1.064,65
						Quant. =>	5,0000000
						Preço Total =>	5.323,25

6.2	Código Banco	Descrição	Tipo	Und	Quant.	Valor Unit	Total
Composição	100659 SINAPI	ALIZAR DE 5X1,5CM PARA PORTA FIXADO COM PREGOS, PADRÃO MÉDIO - FORNECIMENTO E INSTALAÇÃO. AF_12/2019	ESQV - ESQUADRIAS/FERRAGENS/VIDROS	M	1,0000000	10,41	10,41
Composição Auxiliar	88261 SINAPI	CARPINTEIRO DE ESQUADRIA COM ENCARGOS COMPLEMENTARES	SEDI - SERVIÇOS DIVERSOS	H	0,0680000	21,42	1,45
Composição Auxiliar	88316 SINAPI	SERVENTE COM ENCARGOS COMPLEMENTARES	SEDI - SERVIÇOS DIVERSOS	H	0,0340000	17,39	0,59
Insumo	00020017 SINAPI	ITEM PROCESSO DE DESATIVACAO/ GUARNICAO/ ALIZAR/ VISTA MACICA, E= 1" CM, L= 4,5" CM, EM CEDRINHO/ ANGELIM COMERCIAL/ EUCALIPTO/ CURUPIXA/ PEROVA/ CUMARU OU EQUIVALENTE DA REGIAO	Material	M	1,1630000	7,09	8,24
Insumo	00039026 SINAPI	PREGO DE AÇO POLIDO SEM CABECA 15 X 15 (1 1/4 X 13)	Material	KG	0,0060000	22,13	0,13
				MO sem LS =>	1,48	LS =>	0,00
				Valor do BDI =>	3,03	MO com LS =>	1,48
						Valor com BDI =>	13,44
				Quant. =>	50,0000000	Preço Total =>	672,00

6.3	Código Banco	Descrição	Tipo	Und	Quant.	Valor Unit	Total
Composição	93182 SINAPI	VERGA PRE-MOLDADA PARA JANELAS COM ATÉ 1,5 M DE VÃO. AF_03/2016	FUES - FUNDAÇÕES E ESTRUTURAS	M	1,0000000	48,87	48,87
Composição Auxiliar	87294 SINAPI	ARGAMASSA TRAÇO 1:2:9 (EM VOLUME DE CIMENTO, CAL E AREIA MÉDIA ÚMIDA) PARA EMBOÇO/MASSA ÚNICA/ASSENTAMENTO DE ALVENARIA DE VEDAÇÃO, PREPARO MECÂNICO COM BETONEIRA 800 L. AF_08/2019	SEDI - SERVIÇOS DIVERSOS	m³	0,0019000	480,61	0,91
Composição Auxiliar	88309 SINAPI	PEDREIRO COM ENCARGOS COMPLEMENTARES	SEDI - SERVIÇOS DIVERSOS	H	0,0840000	22,51	1,89
Composição Auxiliar	88316 SINAPI	SERVENTE COM ENCARGOS COMPLEMENTARES	SEDI - SERVIÇOS DIVERSOS	H	0,1020000	17,39	1,77
Composição Auxiliar	92270 SINAPI	FABRICAÇÃO DE FORMA PARA VIGAS, COM MADEIRA SERRADA, E = 25 MM. AF_09/2020	FUES - FUNDAÇÕES E ESTRUTURAS	m²	0,1700000	177,04	30,08
Composição Auxiliar	92801 SINAPI	CORTE E DOBRA DE AÇO CA-60, DIÂMETRO DE 6,3 MM, UTILIZADO EM LAJE. AF_12/2015	FUES - FUNDAÇÕES E ESTRUTURAS	KG	0,4900000	10,34	5,06
Composição Auxiliar	94970 SINAPI	CONCRETO FCK = 20MPa, TRAÇO 1:2,7:3 (EM MASSA SECA DE CIMENTO/ AREIA MÉDIA/ BRITA 1) - PREPARO MECÂNICO COM BETONEIRA 600 L. AF_05/2021	FUES - FUNDAÇÕES E ESTRUTURAS	m³	0,0185000	432,69	7,78
Insumo	00002692 SINAPI	DESMOLDANTE PROTETOR PARA FORMAS DE MADEIRA, DE BASE OLEOSA EMULSIONADA EM ÁGUA	Material	L	0,0060000	9,33	0,05
Insumo	00039017 SINAPI	ESPACADOR / DISTANCIADOR CIRCULAR COM ENTRADA LATERAL, EM PLÁSTICO, PARA VERGALHAO 4,2 A 12,5" MM, COBRIMENTO 20 MM	Material	UN	6,0000000	0,22	1,32
				MO sem LS =>	6,92	LS =>	0,00
				Valor do BDI =>	14,25	MO com LS =>	6,92
						Valor com BDI =>	63,12
				Quant. =>	12,0000000	Preço Total =>	757,44

6.4	Código Banco	Descrição	Tipo	Und	Quant.	Valor Unit	Total
Composição	93198 SINAPI	CONTRAVERGA MOLDADA IN LOCO COM UTILIZAÇÃO DE BLOCOS CANALETA PARA VÃOS DE ATÉ 1,5 M DE COMPRIMENTO. AF_03/2016	FUES - FUNDAÇÕES E ESTRUTURAS	M	1,0000000	37,26	37,26
Composição Auxiliar	87294 SINAPI	ARGAMASSA TRAÇO 1:2:9 (EM VOLUME DE CIMENTO, CAL E AREIA MÉDIA ÚMIDA) PARA EMBOÇO/MASSA ÚNICA/ASSENTAMENTO DE ALVENARIA DE VEDAÇÃO, PREPARO MECÂNICO COM BETONEIRA 800 L. AF_08/2019	SEDI - SERVIÇOS DIVERSOS	m³	0,0019000	480,61	0,91
Composição Auxiliar	88309 SINAPI	PEDREIRO COM ENCARGOS COMPLEMENTARES	SEDI - SERVIÇOS DIVERSOS	H	0,2690000	22,51	6,05
Composição Auxiliar	88316 SINAPI	SERVENTE COM ENCARGOS COMPLEMENTARES	SEDI - SERVIÇOS DIVERSOS	H	0,1340000	17,39	2,33
Composição Auxiliar	90279 SINAPI	GRAUTE FCK=20 MPa, TRAÇO 1:0,04:1:8:1:9 (CEMENTO/ CAL/ AREIA GROSSA/ BRITA 0) - PREPARO MECÂNICO COM BETONEIRA 400 L. AF_03/2015	FUES - FUNDAÇÕES E ESTRUTURAS	m³	0,0140000	536,99	7,54
Composição Auxiliar	92801 SINAPI	CORTE E DOBRA DE AÇO CA-60, DIÂMETRO DE 6,3 MM, UTILIZADO EM LAJE. AF_12/2015	FUES - FUNDAÇÕES E ESTRUTURAS	KG	0,4900000	10,34	5,06

Obra
U I FRANCISCO DE ASSIS NOBREGA: ORÇAMENTO BASE: AMPLIAÇÃO DE
EDIFICAÇÃO 2023

Bancos
SINAPI - 07/2023 - Maranhão
SBC - 07/2023 - Maranhão
ORSE - 06/2023 - Sergipe
SEINFRA - 077 - Ceará

B.D.I.
29,16%

Encargos Especiais
Desonerados em função do
preço unitário e do custo
mão de obra, de acordo com as
bases.

Planilha Orçamentária Analítica

Insumo	0000660 SINAPI	CANAleta DE CONCRETO 19 X 19 X 19 CM (CLASSE C - NBR 6136)	Material	UN	5,3400000	2,88	15,37
			MO sem LS =>	7,20	LS =>	0,00	7,20
			Valor do BDI =>	10,86		Valor com BDI =>	48,12
			Quant. =>		12,0000000	Preço Total =>	577,44

6.5	Código Banco	Descrição	Tipo	Und	Quant.	Valor Unit	Total
Composição	93188 SINAPI	VERGA MOLDADA IN LOCO EM CONCRETO PARA PORTAS COM ATÉ 1,5 M DE VÃO. AF. 03/2018	FUES - FUNDAÇÕES E ESTRUTURAS	M	1,0000000	89,51	89,51
Composição	88309 SINAPI	PEDREIRO COM ENCARGOS COMPLEMENTARES	SEDI - SERVIÇOS DIVERSOS	H	0,3860000	22,51	8,68
Auxiliar	88316 SINAPI	SERVEnte COM ENCARGOS COMPLEMENTARES	SEDI - SERVIÇOS DIVERSOS	H	0,1930000	17,39	3,35
Composição	92270 SINAPI	FABRICAÇÃO DE FÓRMA PARA VIGAS, COM MADEIRA SERRADA, E = 25 MM. AF. 09/2020	FUES - FUNDAÇÕES E ESTRUTURAS	m³	0,3000000	177,04	53,11
Auxiliar	92800 SINAPI	CORTE E DOBRA DE AÇO CA-60, DIÂMETRO DE 5,0 MM, UTILIZADO EM LAJE. AF. 12/2015	FUES - FUNDAÇÕES E ESTRUTURAS	KG	0,3080000	10,04	3,09
Composição	94970 SINAPI	CONCRETO FCK = 20MPA, TRAÇO 1:2,7:3 (EM MASSA SECA DE CIMENTO/ AREIA MÉDIA BRITA 1) - PREPARO MECÂNICO COM BETONEIRA 600 L. AF. 05/2021	FUES - FUNDAÇÕES E ESTRUTURAS	m³	0,0120000	432,69	5,19
Auxiliar							
Insumo	00002692 SINAPI	DESMOLDANTE PROTETOR PARA FORMAS DE MADEIRA, DE BASE OLEOSA EMULSIONADA EM AGUA	Material	L	0,0050000	9,33	0,04
Insumo	00004491 SINAPI	PONTALETE 17,5 X 7,5" CM EM PIMUS. MISTA OU EQUIVALENTE DA REGIÃO - BRUTA	Material	M	1,2220000	12,06	14,73
Insumo	00039017 SINAPI	ESPACADOR / DISTANCIADOR CIRCULAR COM ENTRADA LATERAL EM PLASTICO, PARA VERGALHAO 4,2 A 12,5" MM, COBRIMENTO 20 MM	Material	UN	6,0000000	0,22	1,32
			MO sem LS =>	15,29	LS =>	0,00	15,29
			Valor do BDI =>	26,10		Valor com BDI =>	115,61
			Quant. =>		6,0000000	Preço Total =>	693,66

6.6	Código Banco	Descrição	Tipo	Und	Quant.	Valor Unit	Total
Composição	94570 SINAPI	JANELA DE ALUMÍNIO DE CORRER COM 2 FOLHAS PARA VIDROS, COM VIDROS, BATENTE, ACABAMENTO COM ACETATO OU BRILHANTE E FERRAGENS, EXCLUSIVE ALIZAR E CONTRAMARCO, FORNECIMENTO E INSTALAÇÃO. AF. 12/2019	ESQV - ESQUADRIAS/FERRAGENS/VIDROS	m²	1,0000000	370,60	370,60
Composição	88309 SINAPI	PEDREIRO COM ENCARGOS COMPLEMENTARES	SEDI - SERVIÇOS DIVERSOS	H	0,5190000	22,51	11,68
Auxiliar	88316 SINAPI	SERVEnte COM ENCARGOS COMPLEMENTARES	SEDI - SERVIÇOS DIVERSOS	H	0,2590000	17,39	4,50
Composição	00004377 SINAPI	PARAFUSO DE AÇO ZINCADO COM ROSCA SOBERBA, CABECA CHATA E FENDA SIMPLES, DIÂMETRO 4,2 MM, COMPRIMENTO 32 * MM	Material	UN	9,2000000	0,21	1,93
Auxiliar							
Insumo	00036896 SINAPI	JANELA DE CORRER EM ALUMÍNIO, 100 X 120 CM (A X L), 2 FLS, SEM BANDEIRA, ACABAMENTO ACET OU BRILHANTE, BATENTE/REQUADRO DE 6 A 14 CM, COM VIDRO, SEM GUARNIÇÃO	Material	UN	0,8333000	400,00	333,32
Auxiliar							
Insumo	00039961 SINAPI	SILICONE ACETICO USO GERAL INCOLOR 280 G	Material	UN	0,6233000	30,77	19,17
			MO sem LS =>	11,86	LS =>	0,00	11,86
			Valor do BDI =>	108,06		Valor com BDI =>	478,66
			Quant. =>		9,6600000	Preço Total =>	4.623,85

6.7	Código Banco	Descrição	Tipo	Und	Quant.	Valor Unit	Total
Composição	111313 SBC	PORTA CHAPA DE AÇO ENROLAR TIPO TUDOLINHO	ESQUADRIAS DE FERRO	m²	1,0000000	1.287,55	1.287,55
Composição	88251 SINAPI	AUXILIAR DE SERRALHEIRO COM ENCARGOS COMPLEMENTARES	SEDI - SERVIÇOS DIVERSOS	H	1,7580000	18,07	31,76
Auxiliar	88315 SINAPI	SERRALHEIRO COM ENCARGOS COMPLEMENTARES	SEDI - SERVIÇOS DIVERSOS	H	1,7580000	22,35	39,29
Composição	040533 SBC	PORTA ENROLAR AÇO TIPO TUDOLINHO MANUAL	Material	m²	1,0000000	1.216,50	1.216,50
Auxiliar							
			MO sem LS =>	51,36	LS =>	0,00	51,36
			Valor do BDI =>	375,44		Valor com BDI =>	1.662,99
			Quant. =>		2,0000000	Preço Total =>	3.325,98

6.8	Código Banco	Descrição	Tipo	Und	Quant.	Valor Unit	Total
Composição	190429 SBC	BANCADA EM GRANITO CINZA ANDORINHA	APARELHOS SANITÁRIOS	m²	1,0000000	481,50	481,50
Composição	88243 SINAPI	AJUDANTE ESPECIALIZADO COM ENCARGOS COMPLEMENTARES	SEDI - SERVIÇOS DIVERSOS	H	0,7580000	17,92	13,58
Auxiliar	88274 SINAPI	MARMORISTA/GRANITEIRO COM ENCARGOS COMPLEMENTARES	SEDI - SERVIÇOS DIVERSOS	H	0,7580000	22,40	16,97
Composição	000050 SBC	CIMENTO PORTLAND CP III 32RS NBR 11578 (quilo)	Material	KG	4,8000000	0,84	3,86
Auxiliar							
Insumo	000100 SBC	AREIA GROSSA LAVADA	Material	m³	0,0010000	65,84	0,06
Auxiliar							
Insumo	001100 SBC	CIMENTO DIRECIONAL BRANCO (SACO 1 QUILOGRAMA)	Material	KG	1,8200000	5,62	10,22
Auxiliar							
Insumo	004612 SBC	APOIO EM MÃO FRANCESA EM AÇO INOXIDÁVEL 304 25cm	Material	UN	2,0000000	121,28	242,56
Auxiliar							
Insumo	008184 SBC	GRANITO CINZA ANDORINHA 3cm	Material	m²	1,0500000	185,00	194,25
			MO sem LS =>	22,19	LS =>	0,00	22,19
			Valor do BDI =>	140,40		Valor com BDI =>	621,90
			Quant. =>		1,2600000	Preço Total =>	783,59

7	Código Banco	Descrição	Tipo	Und	Quant.	Valor Unit	Total
		COBERTURA					107.847,58
7.0.1	Código Banco	Descrição	Tipo	Und	Quant.	Valor Unit	Total
Composição	72110 SINAPI	ESTRUTURA METÁLICA EM TESOURAS OU TRELIÇAS, VÃO LIVRE DE 12M, FORNECIMENTO E MONTAGEM, NÃO SENDO CONSIDERADOS OS FECHAMENTOS METÁLICOS, AS COLUNAS, OS SERVIÇOS GERAIS EM ALVENARIA E CONCRETO, AS TELHAS DE COBERTURA E A PINTURA DE ACABAMENTO	COBE - COBERTURA	m²	1,0000000	142,50	142,50
Composição	88278 SINAPI	MONTADOR DE ESTRUTURA METÁLICA COM ENCARGOS COMPLEMENTARES	SEDI - SERVIÇOS DIVERSOS	H	0,7000000	10,76	11,73
Auxiliar	88316 SINAPI	SERVEnte COM ENCARGOS COMPLEMENTARES	SEDI - SERVIÇOS DIVERSOS	H	0,7000000	17,39	12,17
Composição	00010966 SINAPI	PERFIL "U" DE AÇO LAMINADO, "U" 152 X 15,6	Material	KG	10,0000000	11,86	118,60
Auxiliar							
			MO sem LS =>	17,00	LS =>	0,00	17,00
			Valor do BDI =>	41,55		Valor com BDI =>	184,05
			Quant. =>		287,9200000	Preço Total =>	52.826,03



Obra
U I FRANCISCO DE ASSIS NOBREGA: ORÇAMENTO BASE: AMPLIAÇÃO DE
EDIFICAÇÃO 2023

Bancos
SINAPI - 07/2023 - Maranhão
SBC - 07/2023 - Maranhão
ORSE - 06/2023 - Sergipe
SEINFRA - 027 - Ceará

B.D.I.
29,16%

Encargos Sociais
Desoneração Provisória de
preços unitários - 10% sobre o
mão de obra, de acordo com as
bases.

Planilha Orçamentária Analítica

7.0.2	Código Banco	Descrição	Tipo	Und	Quant.	Valor Unit	Total
Composição	94445 SINAPI	TELHAMENTO COM TELHA CERÂMICA CAPA-CANAL, TIPO PLAN, COM ATÉ 2 ÁGUAS, INCLUSO TRANSPORTE VERTICAL. AF_07/2019	COBE - COBERTURA	m²	1,0000000	39,74	39,74
Composição Auxiliar	88316 SINAPI	SERVENTE COM ENCARGOS COMPLEMENTARES	SEDI - SERVIÇOS DIVERSOS	H	0,3990000	17,39	6,93
Composição Auxiliar	88323 SINAPI	TELHADISTA COM ENCARGOS COMPLEMENTARES	SEDI - SERVIÇOS DIVERSOS	H	0,1330000	21,96	2,92
Composição Auxiliar	93281 SINAPI	GUINCHO ELÉTRICO DE COLUNA, CAPACIDADE 400 KG, COM MOTO FREIO, MOTOR TRIFÁSICO DE 1,25 CV - CHP DIURNO. AF_03/2016	CHOR - CUSTOS HORÁRIOS DE MÁQUINAS E EQUIPAMENTOS	CHP	0,0372000	16,76	0,62
Composição Auxiliar	93282 SINAPI	GUINCHO ELÉTRICO DE COLUNA, CAPACIDADE 400 KG, COM MOTO FREIO, MOTOR TRIFÁSICO DE 1,25 CV - CHI DIURNO. AF_03/2016	CHOR - CUSTOS HORÁRIOS DE MÁQUINAS E EQUIPAMENTOS	CHI	0,0516000	15,82	0,81
Insumo	00007173 SINAPI	TELHA DE BARRO / CERÂMICA, NÃO ESMALTADA, TIPO COLONIAL, CANAL, PLAN, PAULISTA, COMPRIMENTO DE *44 A 50* CM, RENDIMENTO DE COBERTURA DE *26* TELHAS/M2	Material	MIL	0,0275000	1.035,00	28,46
				MO sem LS =>	7,94	LS =>	0,00
				Valor do BDI =>	11,58	MO com LS =>	7,94
				Quant. =>	287,0200000	Valor com BDI =>	51,32
						Preço Total =>	14.729,86

7.0.3	Código Banco	Descrição	Tipo	Und	Quant.	Valor Unit	Total
Composição	94221 SINAPI	CUMEEIRA PARA TELHA CERÂMICA EMBOÇADA COM ARGAMASSA TRAÇO 1:2:9 (CIMENTO, CAL E AREIA) PARA TELHADOS COM ATÉ 2 ÁGUAS, INCLUSO TRANSPORTE VERTICAL. AF_07/2019	COBE - COBERTURA	M	1,0000000	21,11	21,11
Composição Auxiliar	87337 SINAPI	ARGAMASSA TRAÇO 1:2:9 (EM VOLUME DE CIMENTO, CAL E AREIA MÉDIA ÚMIDA) PARA EMBOÇO/MASSA ÚNICA/ASSENTAMENTO DE ALVENARIA DE VEDAÇÃO, PREPARO MECÂNICO COM MISTURADOR DE EIXO HORIZONTAL DE 300 KG. AF_08/2019	SEDI - SERVIÇOS DIVERSOS	m³	0,0117000	479,85	5,61
Composição Auxiliar	88316 SINAPI	SERVENTE COM ENCARGOS COMPLEMENTARES	SEDI - SERVIÇOS DIVERSOS	H	0,2090000	17,39	3,63
Composição Auxiliar	88323 SINAPI	TELHADISTA COM ENCARGOS COMPLEMENTARES	SEDI - SERVIÇOS DIVERSOS	H	0,1640000	21,96	3,60
Composição Auxiliar	93281 SINAPI	GUINCHO ELÉTRICO DE COLUNA, CAPACIDADE 400 KG, COM MOTO FREIO, MOTOR TRIFÁSICO DE 1,25 CV - CHP DIURNO. AF_03/2016	CHOR - CUSTOS HORÁRIOS DE MÁQUINAS E EQUIPAMENTOS	CHP	0,0083000	16,76	0,10
Composição Auxiliar	93282 SINAPI	GUINCHO ELÉTRICO DE COLUNA, CAPACIDADE 400 KG, COM MOTO FREIO, MOTOR TRIFÁSICO DE 1,25 CV - CHI DIURNO. AF_03/2016	CHOR - CUSTOS HORÁRIOS DE MÁQUINAS E EQUIPAMENTOS	CHI	0,0087000	15,82	0,13
Insumo	00007181 SINAPI	CUMEEIRA PARA TELHA CERÂMICA, COMPRIMENTO DE *41* CM, RENDIMENTO DE *3* TELHAS/M	Material	UN	3,0000000	2,68	8,04
				MO sem LS =>	6,03	LS =>	0,00
				Valor do BDI =>	6,15	MO com LS =>	6,03
				Quant. =>	24,0000000	Valor com BDI =>	27,26
						Preço Total =>	654,24

7.0.4	Código Banco	Descrição	Tipo	Und	Quant.	Valor Unit	Total
Composição	96486 SINAPI	FORRO DE PVC, LISO, PARA AMBIENTES COMERCIAIS, INCLUSIVE ESTRUTURA DE FIXAÇÃO. AF_05/2017_P	REVE - REVESTIMENTO E TRATAMENTO DE SUPERFÍCIES	m²	1,0000000	87,60	87,60
Composição Auxiliar	88278 SINAPI	MONTADOR DE ESTRUTURA METÁLICA COM ENCARGOS COMPLEMENTARES	SEDI - SERVIÇOS DIVERSOS	H	0,4994000	16,76	8,36
Insumo	00036225 SINAPI	FORRO DE PVC LISO, BRANCO, REGUA DE 20 CM, ESPESURA DE 8 MM A 10 MM, COMPRIMENTO 8 M (SEM COLOCACAO)	Material	m²	1,0956000	38,11	41,75
Insumo	00039427 SINAPI	PERFIL CANALETA, FORMATO C, EM AÇO ZINCADO, PARA ESTRUTURA FORRO DRYWALL, E = 0,5 MM, *46 X 18* (L X H), COMPRIMENTO 3 M	Material	M	3,8499000	7,78	29,95
Insumo	00039430 SINAPI	PENDURAL OU PRESILHA REGULADORA, EM AÇO GALVANIZADO, COM CORPO, MOLTA E REBITE, PARA PERFIL TIPO CANALETA DE ESTRUTURA EM FORROS DRYWALL	Equipamento	UN	1,3265000	2,93	3,88
Insumo	00039443 SINAPI	PARAFUSO DRY WALL, EM AÇO ZINCADO, CABEÇA LENTILHA E PONTA BROCA (LB), LARGURA 4,2 MM, COMPRIMENTO 13 MM	Material	UN	2,1912000	0,28	0,61
Insumo	00040547 SINAPI	PARAFUSO ZINCADO, AUTOBROCANTE, FLANGEADO, 4,2 MM X 19 MM	Material	CENTO	0,0132000	31,43	0,41
Insumo	00040552 SINAPI	PARAFUSO, AUTO ATARRACHANTE, CABEÇA CHATA, FENDA SIMPLES, 1/4 (6,35 MM) X 25 MM	Material	CENTO	0,0333000	53,89	1,79
Insumo	00043131 SINAPI	ARAME GALVANIZADO 8 BWG, D = 5,16 MM (0,157 KG/M), OU 8 BWG, D = 4,19 MM (0,101 KG/M), OU 10 BWG, D = 3,41 MM (0,0713 KG/M)	Material	KG	0,0426000	20,01	0,85
				MO sem LS =>	6,15	LS =>	0,00
				Valor do BDI =>	25,54	Valor com BDI =>	113,14
				Quant. =>	287,0200000	Preço Total =>	32.473,44

7.0.5	Código Banco	Descrição	Tipo	Und	Quant.	Valor Unit	Total
Composição	94228 SINAPI	SUBCOBERTURA COM MANTA PLÁSTICA REVESTIDA POR PELÍCULA DE ALUMÍNIO, INCLUSO TRANSPORTE VERTICAL. AF_07/2019	COBE - COBERTURA	m²	1,0000000	19,33	19,33
Composição Auxiliar	88316 SINAPI	SERVENTE COM ENCARGOS COMPLEMENTARES	SEDI - SERVIÇOS DIVERSOS	H	0,1840000	17,39	3,19
Composição Auxiliar	88323 SINAPI	TELHADISTA COM ENCARGOS COMPLEMENTARES	SEDI - SERVIÇOS DIVERSOS	H	0,1830000	21,96	4,01
Composição Auxiliar	93281 SINAPI	GUINCHO ELÉTRICO DE COLUNA, CAPACIDADE 400 KG, COM MOTO FREIO, MOTOR TRIFÁSICO DE 1,25 CV - CHP DIURNO. AF_03/2016	CHOR - CUSTOS HORÁRIOS DE MÁQUINAS E EQUIPAMENTOS	CHP	0,0001000	16,76	0,00
Composição Auxiliar	93282 SINAPI	GUINCHO ELÉTRICO DE COLUNA, CAPACIDADE 400 KG, COM MOTO FREIO, MOTOR TRIFÁSICO DE 1,25 CV - CHI DIURNO. AF_03/2016	CHOR - CUSTOS HORÁRIOS DE MÁQUINAS E EQUIPAMENTOS	CHI	0,0002000	15,82	0,00
Insumo	00042528 SINAPI	MANTA ALUMINIZADA NAS DUAS FACES, PARA SUBCOBERTURA, E = *2* MM	Material	m²	1,1800000	9,27	10,93
Insumo	00042529 SINAPI	FITA ADESIVA ALUMINIZADA, PARA INSTALAÇÃO DE MANTAS DE SUBCOBERTURA, L = *5* CM	Material	M	0,8830000	1,37	1,20
				MO sem LS =>	5,22	LS =>	0,00
				Valor do BDI =>	5,63	Valor com BDI =>	24,96
				Quant. =>	287,0200000	Preço Total =>	7.164,01

8		IMPERMEABILIZAÇÃO					353,81
8.1	Código Banco	Descrição	Tipo	Und	Quant.	Valor Unit	Total
Composição	74106/001 SINAPI	IMPERMEABILIZAÇÃO DE ESTRUTURAS ENTERRADAS, COM TINTA ASFÁLTICA, DUAS DEMÃOIS	IMPE - IMPERMEABILIZAÇÕES E PROTEÇÕES DIVERSAS	m²	1,0000000	12,64	12,64
Composição Auxiliar	88316 SINAPI	SERVENTE COM ENCARGOS COMPLEMENTARES	SEDI - SERVIÇOS DIVERSOS	H	0,4000000	17,39	6,95



Obra
U I FRANCISCO DE ASSIS NOBREGA: ORÇAMENTO BASE: AMPLIAÇÃO DE
EDIFICAÇÃO 2023

Bancos
SINAPI - 07/2023 - Maranhão
SBC - 07/2023 - Maranhão
DRSE - 06/2023 - Sergipe
SEINFRA - 027 - Ceará

B.D.I.
29,16%

Encargos Sociais
Desoneração Imposto nos
preços unitários de
mão de obra, de acordo com as
bases.

Planilha Orçamentária Analítica

Planilha Orçamentária - Materiais									
Insumo	00007319 SINAPI	TINTA ASFALTICA IMPERMEABILIZANTE DISPERSA EM AGUA, PARA MATERIAIS CIMENTICIOS	Material	L	0.40000000	14,24	5,89		
			MO sem LS =>	4,78	LS =>	0,00	MO com LS =>	4,78	
			Valor de BDI =>	3,68			Valor com BDI =>	16,32	
			Quant. =>			21,6800000	Preço Total =>	353,81	

9 REVESTIMENTOS DE PAREDES 17.129,61

REVESTIMENTOS E AREDE								
9.0.1	Código Banco	Descrição	Tipo	Und	Quant.	Valor Unit	Total	
Composição	87879 SINAPI	CHAPISCO APLICADO EM ALVENARIAS E ESTRUTURAS DE CONCRETO INTERNAS, COM COLHER DE PEDREIRO. ARGAMASSA TRAÇO 1:3 COM PREPARO EM BETONEIRA 400L. AF_06/2014	REVE - REVESTIMENTO E TRATAMENTO DE SUPERFÍCIES	m²	1,00000000	3,81	3,81	
Composição Auxiliar	87313 SINAPI	ARGAMASSA TRAÇO 1:3 (EM VOLUME DE CIMENTO E AREIA GROSSA ÚMIDA) PARA CHAPISCO CONVENCIONAL. PREPARO MECÂNICO COM BETONEIRA 400 L. AF_08/2019	SEDI - SERVIÇOS DIVERSOS	m³	0,00379000	499,38	1,84	
Composição Auxiliar	88309 SINAPI	PEDREIRO COM ENCARGOS COMPLEMENTARES	SEDI - SERVIÇOS DIVERSOS	H	0,06810000	22,51	1,53	
Composição Auxiliar	88316 SINAPI	SERVEANTE COM ENCARGOS COMPLEMENTARES	SEDI - SERVIÇOS DIVERSOS	H	0,02550000	17,39	0,44	
			MO sem LS =>	1,64	LS =>	0,00	MO com LS =>	1,64
			Valor de BDI =>	1,11			Valor com BDI =>	4,92
			Quant. =>			194,4000000	Preço Total =>	956,44

9.0.2	Código Banco	Descrição	Tipo	Und	Quant.	Valor Unit	Total	
Composição	87547 SINAPI	MASSA ÚNICA, PARA RECEBIMENTO DE PINTURA, EM ARGAMASSA TRAÇO 1:2:8, PREPARO MECÂNICO COM BETONEIRA 400L, APLICADA MANUALMENTE EM FACES INTERNAS DE PAREDES, ESPESSURA DE 10MM, COM EXECUÇÃO DE TALISCAS. AF_05/2014	REVE - REVESTIMENTO E TRATAMENTO DE SUPERFICIES	m²	1,0000000	20,89	20,89	
Composição Auxiliar	87292 SINAPI	ARGAMASSA TRAÇO 1:2:8 (EM VOLUME DE CIMENTO, CAL E AREIA MÉDIA ÚMIDA) PARA EMBOÇO/MASSA ÚNICA/ASSENTAMENTO DE ALVENARIA DE VEDAÇÃO, PREPARO MECÂNICO COM BETONEIRA 400 L. AF_08/2019	SEDI - SERVIÇOS DIVERSOS	m³	0,0213000	507,12	10,80	
Composição Auxiliar	88309 SINAPI	PEDREIRO COM ENCARGOS COMPLEMENTARES	SEDI - SERVIÇOS DIVERSOS	H	0,3500000	22,51	7,87	
Composição Auxiliar	88316 SINAPI	SERVEANTE COM ENCARGOS COMPLEMENTARES	SEDI - SERVIÇOS DIVERSOS	H	0,1280000	17,39	2,22	
			MO sem LS =>	8,58	LS =>	0,00	MO com LS =>	8,58
			Valor do BDI =>	6,09			Valor com BDI =>	26,98
				Quant. =>		58,2900000	Preço Total =>	1.572,66

9.0.3	Código Banco	Descrição	Tipo	Und	Quant.	Valor Unit	Total	
Composição	87265 SINAPI	REVESTIMENTO CERÂMICO PARA PAREDES INTERNAS COM PLACAS TIPO ESMALTADA EXTRA DE DIMENSÕES 20X20 CM APLICADAS NA ALTURA INTEIRA DAS PAREDES. AF_02/2023_PE	REVE - REVESTIMENTO E TRATAMENTO DE SUPERFÍCIES	m²	1,0000000	66,48	66,48	
Composição Auxiliar	88256 SINAPI	AZULEJISTA OU LADRIHISTA COM ENCARGOS COMPLEMENTARES	SEDI - SERVIÇOS DIVERSOS	H	0,5341000	22,40	11,96	
Composição Auxiliar	88316 SINAPI	SERVEANTE COM ENCARGOS COMPLEMENTARES	SEDI - SERVIÇOS DIVERSOS	H	0,2686000	17,39	4,67	
Insumo	00000536 SINAPI	REVESTIMENTO EM CERÂMICA ESMALTADA EXTRA, PEI MENOR OU IGUAL A 3, FORMATO MENOR OU IGUAL A 2025 CM2	Material	m²	1,0553000	39,35	41,52	
Insumo	00001381 SINAPI	ARGAMASSA COLANTE AC I PARA CERAMICAS	Material	KG	4,9100000	1,13	5,54	
Insumo	00034357 SINAPI	REJUNTE CIMENTICIO, QUALQUER COR	Material	KG	0,4220000	6,63	2,79	
			MO sem LS =>	12,18	LS =>	0,00	MO com LS =>	12,18
			Valor do BDI =>	10,38			Valor com BDI =>	85,86
					Quant. =>	136,1100000	Preço Total =>	11.686,40

9.0.4	Código Banco	Descrição	Tipo	Und	Quant.	Valor Unit	Total	
Composição	87553 SINAPI	EMBOÇO, PARA RECEBIMENTO DE CERÂMICA, EM ARGAMASSA TRAÇO 1:2:8, PREPARO MECÂNICO COM BETONEIRA 400L, APLICADO MANUALMENTE EM FACES INTERNAS DE PAREDES, PARA AMBIENTE COM ÁREA MAIOR DUE 10M2, ESPESSURA DE 10MM, COM EXECUÇÃO DE TALISCAS. AF_06/2014	REVE - REVESTIMENTO E TRATAMENTO DE SUPERFÍCIES	m²	1,00000000	16,58	16,58	
Composição Auxiliar	87292 SINAPI	ARGAMASSA TRAÇO 1:2:8 (EM VOLUME DE CIMENTO, CAL E AREIA MÉDIA ÚMIDA) PARA EMBOÇO/MASSA ÚNICA/ASSENTAMENTO DE ALVENARIA DE VEDAÇÃO. PREPARO MECÂNICO COM BETONEIRA 400 L. AF_08/2019	SEDI - SERVIÇOS DIVERSOS	m³	0,02130000	507,12	10,80	
Composição Auxiliar	88309 SINAPI	PEDREIRO COM ENCARGOS COMPLEMENTARES	SEDI - SERVIÇOS DIVERSOS	H	0,20000000	22,51	4,50	
Composição Auxiliar	88316 SINAPI	SERVEANTE COM ENCARGOS COMPLEMENTARES	SEDI - SERVIÇOS DIVERSOS	H	0,07400000	17,39	1,28	
			MO sem LS =>	5,40	LS =>	0,00	MO com LS =>	5,40
			Valor do BDI =>	4,83			Valor com BDI =>	21,41
			Quant. =>		136,1100000	Preço Total =>	2.914,11	

10 PAVIMENTAÇÃO 33.773,64

FABRICAÇÃO DE PISO EM ARGAMASSA									
10.0.1	Código Banco	Descrição	Tipo	Und	Quant.	Valor Unit	Total		
Composição	87620 SINAPI	CONTRAPISO EM ARGAMASSA TRAÇO 1:4 (CIMENTO E AREIA). PREPARO MECÂNICO COM BETONEIRA 400 L, APLICADO EM ÁREAS SECAS SOBRE LAJE, ADERIDO, ESPESSURA 2CM. AF_06/2014	PISO - PISOS	m²	1,00000000	28,38	28,38		
Composição Auxiliar	87301 SINAPI	ARGAMASSA TRAÇO 1:4 (EM VOLUME DE CIMENTO E AREIA MÉDIA ÚMIDA) PARA CONTRAPISO, PREPARO MECÂNICO COM BETONEIRA 400 L. AF_08/2019	SEDI - SERVIÇOS DIVERSOS	m³	0,03100000	564,30	17,49		
Composição Auxiliar	88309 SINAPI	PEDREIRO COM ENCARGOS COMPLEMENTARES	SEDI - SERVIÇOS DIVERSOS	H	0,21400000	22,51	4,81		
Composição Auxiliar	88316 SINAPI	SERVEANTE COM ENCARGOS COMPLEMENTARES	SEDI - SERVIÇOS DIVERSOS	H	0,10700000	17,39	1,86		
Insumo	00001379 SINAPI	CIMENTO PORTLAND COMPOSTO CP II-32	Material	KG	0,50000000	0,84	0,42		
Insumo	00007334 SINAPI	ADITIVO ADESIVO LÍQUIDO PARA ARGAMASSAS DE REVESTIMENTOS CIMENTÍCIOS	Material	L	0,21000000	18,10	3,80		
				MO sem LS =>	6,67	LS =>	0,00	MO com LS =>	6,67
				Valor do BDI =>	8,27			Valor com BDI =>	36,65
					Quant. =>	287,0200000	Preço Total =>	10.519,28	

10.0.2	Código Banco	Descrição	Tipo	Und	Quant.	Valor Unit	Total
--------	--------------	-----------	------	-----	--------	------------	-------

Handwritten signature or mark.

Obra
U I FRANCISCO DE ASSIS NOBREGA: ORÇAMENTO BASE: AMPLIAÇÃO DE
EDIFICAÇÃO 2023

Bancos
SINAPI - 07/2023 - Maranhão
SBC - 07/2023 - Maranhão
ORSE - 09/2023 - Sergipe
SINIRA - 027 - Ceará

B.D.I.
29,10%

Encargos Sociais
Desoneração de Impostos
preços unitários e totais
não de obra, de acordo com as
bases.

Planilha Orçamentária Analítica

Composição	89171 SINAPI	(COMPOSIÇÃO REPRESENTATIVA) DO SERVIÇO DE REVESTIMENTO CERÂMICO PARA PISO COM PLACAS TIPO ESMALTADA EXTRA DE DIMENSÕES 35X35 CM, PARA EDIFICAÇÃO HABITACIONAL UNIFAMILIAR (CASA) E EDIFICAÇÃO PÚBLICA PADRÃO, AF_11/2014	PISO - PISOS	m²	1,0000000	62,73	62,73
Composição Auxiliar	87246 SINAPI	REVESTIMENTO CERÂMICO PARA PISO COM PLACAS TIPO ESMALTADA EXTRA DE DIMENSÕES 35X35 CM APLICADA EM AMBIENTES DE ÁREA MENOR QUE 5 M2, AF_06/2014	PISO - PISOS	m²	0,0548000	71,89	3,93
Composição Auxiliar	87247 SINAPI	REVESTIMENTO CERÂMICO PARA PISO COM PLACAS TIPO ESMALTADA EXTRA DE DIMENSÕES 35X35 CM APLICADA EM AMBIENTES DE ÁREA ENTRE 5 M2 E 10 M2, AF_06/2014	PISO - PISOS	m²	0,3365000	66,04	22,22
Composição Auxiliar	87248 SINAPI	REVESTIMENTO CERÂMICO PARA PISO COM PLACAS TIPO ESMALTADA EXTRA DE DIMENSÕES 35X35 CM APLICADA EM AMBIENTES DE ÁREA MAIOR QUE 10 M2, AF_06/2014	PISO - PISOS	m²	0,6087000	60,11	36,58
				MO sem LS =>	7,46	LS =>	0,00
				Valor do BDI =>	18,29	Valor com BDI =>	81,02
				Quant. =>	287,0200000	Preço Total =>	23.254,36

11	PINTURA						12.890,68
11.0.1	Código Banco	Descrição	Tipo	Und	Quant.	Valor Unit	Total
Composição	88497 SINAPI	APLICAÇÃO E LIXAMENTO DE MASSA LÁTEX EM PAREDES, DUAS DEMÃO, AF_06/2014	PINT - PINTURAS	m²	1,0000000	14,57	14,57
Composição Auxiliar	88310 SINAPI	PINTOR COM ENCARGOS COMPLEMENTARES	SEDI - SERVIÇOS DIVERSOS	H	0,3610000	24,61	8,88
Composição Auxiliar	88316 SINAPI	SERVEnte COM ENCARGOS COMPLEMENTARES	SEDI - SERVIÇOS DIVERSOS	H	0,1203000	17,39	2,09
Insumo	00003767 SINAPI	LIXA EM FOLHA PARA PAREDE OU MADEIRA, NUMERO 120 (COR VERMELHA)	Material	UN	0,0802000	0,89	0,07
Insumo	00043626 SINAPI	MASSA CORRIDA PARA SUPERFÍCIES DE AMBIENTES INTERNOS	Material	KG	1,3389000	2,64	3,53
				MO sem LS =>	7,80	LS =>	0,00
				Valor do BDI =>	4,24	Valor com BDI =>	18,81
				Quant. =>	305,0400000	Preço Total =>	5.737,80

11.0.2	Código Banco	Descrição	Tipo	Und	Quant.	Valor Unit	Total
Composição	73739/001 SINAPI	PINTURA ESMALTE ACETINADO EM MADEIRA, DUAS DEMÃO	PINT - PINTURAS	m²	1,0000000	21,06	21,06
Composição Auxiliar	88316 SINAPI	SERVEnte COM ENCARGOS COMPLEMENTARES	SEDI - SERVIÇOS DIVERSOS	H	0,2000000	17,39	3,47
Composição Auxiliar	88310 SINAPI	PINTOR COM ENCARGOS COMPLEMENTARES	SEDI - SERVIÇOS DIVERSOS	H	0,4000000	24,61	9,84
Insumo	00003767 SINAPI	LIXA EM FOLHA PARA PAREDE OU MADEIRA, NUMERO 120 (COR VERMELHA)	Material	UN	0,4000000	0,89	0,35
Insumo	00006318 SINAPI	SOLVENTE DILUENTE A BASE DE AGUARRAS	Material	L	0,0400000	23,56	0,94
Insumo	00007311 SINAPI	TINTA ESMALTE SINTÉTICO PREMIUM ACETINADO	Material	L	0,1600000	40,43	6,46
				MO sem LS =>	9,45	LS =>	0,00
				Valor do BDI =>	6,14	Valor com BDI =>	27,20
				Quant. =>	21,0000000	Preço Total =>	571,20

11.0.3	Código Banco	Descrição	Tipo	Und	Quant.	Valor Unit	Total
Composição	88488 SINAPI	APLICAÇÃO DE FUNDO SELADOR ACRÍLICO EM PAREDES, UMA DEMÃO, AF_06/2014	PINT - PINTURAS	m²	1,0000000	3,60	3,60
Composição Auxiliar	88310 SINAPI	PINTOR COM ENCARGOS COMPLEMENTARES	SEDI - SERVIÇOS DIVERSOS	H	0,0666000	24,61	1,63
Composição Auxiliar	88316 SINAPI	SERVEnte COM ENCARGOS COMPLEMENTARES	SEDI - SERVIÇOS DIVERSOS	H	0,0222000	17,39	0,38
Insumo	00006085 SINAPI	SELADOR ACRÍLICO PAREDES INTERNAS/EXTERNAS	Material	L	0,1666000	9,58	1,59
				MO sem LS =>	1,43	LS =>	0,00
				Valor do BDI =>	1,04	Valor com BDI =>	4,84
				Quant. =>	305,0400000	Preço Total =>	1.415,38

11.0.4	Código Banco	Descrição	Tipo	Und	Quant.	Valor Unit	Total
Composição	74133/002 SINAPI	EMASSAMENTO COM MASSA A ÓLEO, DUAS DEMÃO	PINT - PINTURAS	m²	1,0000000	24,59	24,59
Composição Auxiliar	88316 SINAPI	SERVEnte COM ENCARGOS COMPLEMENTARES	SEDI - SERVIÇOS DIVERSOS	H	0,2500000	17,39	4,34
Composição Auxiliar	88310 SINAPI	PINTOR COM ENCARGOS COMPLEMENTARES	SEDI - SERVIÇOS DIVERSOS	H	0,3500000	24,61	8,61
Insumo	00004053 SINAPI	ITEM PROCESSO DE DESATIVAÇÃO/MASSA A ÓLEO PARA MADEIRA	Material	GL	0,1600000	70,00	11,20
Insumo	00003767 SINAPI	LIXA EM FOLHA PARA PAREDE OU MADEIRA, NUMERO 120 (COR VERMELHA)	Material	UN	0,5000000	0,89	0,44
				MO sem LS =>	9,17	LS =>	0,00
				Valor do BDI =>	7,17	Valor com BDI =>	31,76
				Quant. =>	21,0000000	Preço Total =>	666,96

11.0.5	Código Banco	Descrição	Tipo	Und	Quant.	Valor Unit	Total
Composição	88489 SINAPI	APLICAÇÃO MANUAL DE PINTURA COM TINTA LÁTEX ACRÍLICA EM PAREDES, DUAS DEMÃO, AF_06/2014	PINT - PINTURAS	m²	1,0000000	11,42	11,42
Composição Auxiliar	88310 SINAPI	PINTOR COM ENCARGOS COMPLEMENTARES	SEDI - SERVIÇOS DIVERSOS	H	0,1631000	24,61	4,01
Composição Auxiliar	88316 SINAPI	SERVEnte COM ENCARGOS COMPLEMENTARES	SEDI - SERVIÇOS DIVERSOS	H	0,0544000	17,39	0,94
Insumo	00007356 SINAPI	TINTA ACRÍLICA PREMIUM, COR BRANCO FOSCO	Material	L	0,2285000	28,33	6,47
				MO sem LS =>	3,53	LS =>	0,00
				Valor do BDI =>	3,33	Valor com BDI =>	14,75
				Quant. =>	305,0400000	Preço Total =>	4.499,34

12	INSTALAÇÃO ELÉTRICA						22.413,37
12.1	LUMINÁRIAS						2.025,86
12.1.1	Código Banco	Descrição	Tipo	Und	Quant.	Valor Unit	Total
Composição	97589 SINAPI	LUMINÁRIA TIPO PLAFON EM PLÁSTICO, DE SOBREPOR, COM 1 LÂMPADA FLUORESCENTE DE 15 W, SEM REATOR - FORNECIMENTO E INSTALAÇÃO, AF_02/2020	INEL - INSTALAÇÃO ELÉTRICA/ELTRIFICACÃO E ILUMINAÇÃO EXTERNA	UN	1,0000000	36,88	36,88
Composição Auxiliar	88247 SINAPI	AUXILIAR DE ELETRICISTA COM ENCARGOS COMPLEMENTARES	SEDI - SERVIÇOS DIVERSOS	H	0,2231000	19,70	4,39
Composição Auxiliar	88264 SINAPI	ELETRICISTA COM ENCARGOS COMPLEMENTARES	SEDI - SERVIÇOS DIVERSOS	H	0,5356000	24,55	13,14



Obra
U I FRANCISCO DE ASSIS NOBREGA: ORÇAMENTO BASE: AMPLIAÇÃO DE
EDIFICAÇÃO 2023

Bancos
SINAPI - 07/2023 - Maranhão
SBC - 07/2023 - Maranhão
ORSE - 06/2023 - Sergipe
SEINFRA - 027 - Ceará

B.D.I.
29,16%

Encargos Sociais
Desoneração embutida nos
preços unitários e insumos
mão de obra, de acordo com as
bases.

Planilha Orçamentária Analítica

Insumo	00038191 SINAPI	LAMPADA FLUORESCENTE COMPACTA 2U BRANCA 15 W, BASE E27 (127/220 V)	Material	UN	1,0000000	12,44	12,44
Insumo	00038773 SINAPI	LUMINARIA DE TETO PLAFON/PLAFONIER EM PLASTICO COM BASE E27, POTENCIA MAXIMA 60 W (NAO INCLUI LAMPADA)	Material	UN	1,0000000	6,91	6,91
				MO sem LS =>	13,29	LS =>	0,00
				Valor do BDI =>	10,75	MO com LS =>	13,29
				Quant. =>	30,0000000	Preço Total =>	1.428,90

12.1.2	Código Banco	Descrição	Tipo	Und	Quant.	Valor Unit	Total
Composição	97008 SINAPI	LUMINARIA ARANDELA TIPO TARTARUGA, COM GRADE, DE SOBREPOR, COM 1 LAMPADA FLUORESCENTE DE 15 W, SEM REATOR - FORNECIMENTO E INSTALAÇÃO, AF_02/2020	INEL - INSTALAÇÃO ELÉTRICA/ELETRIFICAÇÃO E ILUMINAÇÃO EXTERNA	UN	1,0000000	115,55	115,55
Composição Auxiliar	89247 SINAPI	AUXILIAR DE ELETRICISTA COM ENCARGOS COMPLEMENTARES	SEDI - SERVIÇOS DIVERSOS	H	0,2299000	19,70	4,52
Composição Auxiliar	89264 SINAPI	ELETRICISTA COM ENCARGOS COMPLEMENTARES	SEDI - SERVIÇOS DIVERSOS	H	0,5518000	24,55	13,54
Insumo	00038191 SINAPI	LAMPADA FLUORESCENTE COMPACTA 2U BRANCA 15 W, BASE E27 (127/220 V)	Material	UN	1,0000000	12,44	12,44
Insumo	00038775 SINAPI	LUMINARIA TIPO TARTARUGA PARA AREA EXTERNA EM ALUMINIO, COM GRADE, PARA 1 LAMPADA, BASE E27, POTENCIA MAXIMA 40/60 W (NAO INCLUI LAMPADA)	Material	UN	1,0000000	85,05	85,05
				MO sem LS =>	13,70	LS =>	0,00
				Valor do BDI =>	33,69	MO com LS =>	13,70
				Quant. =>	4,0000000	Preço Total =>	596,96

12.2	Código Banco	Descrição	Tipo	Und	Quant.	Valor Unit	Total
Composição	3396 ORSE	Ponto de luz em teto ou parede, com eletroduto de pvc flexível sanfonado embutido Ø 3/4"	Conversão InfoWOrca	un	1,0000000	252,50	252,50
Composição Auxiliar	10549 ORSE	Encargos Complementares - Servente	Provisórios	h	6,0000000	3,72	22,32
Composição Auxiliar	10552 ORSE	Encargos Complementares - Eletricista	Provisórios	h	5,0000000	3,55	17,75
Insumo	0000939 SINAPI	FIO DE COBRE, SOLIDO, CLASSE 1, ISOLACAO EM PVC/A, ANTICHAMA BWF-B, 450/750V, SECAO NOMINAL 2,5 MM2	Material	M	12,0000000	2,32	27,84
Insumo	00002436 SINAPI	ELETRICISTA	Mão de Obra	H	5,0000000	18,25	91,25
Insumo	00002688 SINAPI	ELETRODUTO PVC FLEXIVEL CORRUGADO, COR AMARELA, DE 25 MM	Material	M	6,0000000	2,41	14,46
Insumo	00006111 SINAPI	SERVENTE DE OBRAS	Mão de Obra	H	6,0000000	11,70	70,20
Insumo	00012001 SINAPI	CAIXA OCTOGONAL DE FUNDO MOVEL, EM PVC, DE 4" X 4", PARA ELETRODUTO FLEXIVEL CORRUGADO	Material	UN	1,0000000	7,14	7,14
Insumo	00020111 SINAPI	FITA ISOLANTE ADESIVA ANTICHAMA, USO ATE 750 V, EM ROLO DE 19 MM X 20 M	Material	UN	0,1500000	10,30	1,54
				MO sem LS =>	161,45	LS =>	0,00
				Valor do BDI =>	73,67	MO com LS =>	161,45
				Quant. =>	34,0000000	Preço Total =>	11.088,08

12.2.2	Código Banco	Descrição	Tipo	Und	Quant.	Valor Unit	Total
Composição	3278 ORSE	Ponto de interruptor Ø1 seção (1 s) embutido com eletroduto de pvc flexível sanfonado Ø 3/4"	Conversão InfoWOrca	pl	1,0000000	183,46	183,46
Composição Auxiliar	10549 ORSE	Encargos Complementares - Servente	Provisórios	h	3,0000000	3,72	11,16
Composição Auxiliar	10552 ORSE	Encargos Complementares - Eletricista	Provisórios	h	4,0000000	3,55	14,20
Insumo	1117 ORSE	Interruptor embutir Ø1 seção simples com placa	Material	un	1,0000000	3,40	3,40
Insumo	0000939 SINAPI	FIO DE COBRE, SOLIDO, CLASSE 1, ISOLACAO EM PVC/A, ANTICHAMA BWF-B, 450/750V, SECAO NOMINAL 2,5 MM2	Material	M	12,0000000	2,32	27,84
Insumo	00001672 SINAPI	CAIXA DE PASSAGEM, EM PVC, DE 4" X 2", PARA ELETRODUTO FLEXIVEL CORRUGADO	Material	UN	1,0000000	2,76	2,76
Insumo	00002436 SINAPI	ELETRICISTA	Mão de Obra	H	4,0000000	18,25	73,00
Insumo	00002688 SINAPI	ELETRODUTO PVC FLEXIVEL CORRUGADO, COR AMARELA, DE 25 MM	Material	M	6,0000000	2,41	14,46
Insumo	00006111 SINAPI	SERVENTE DE OBRAS	Mão de Obra	H	3,0000000	11,70	35,10
Insumo	00020111 SINAPI	FITA ISOLANTE ADESIVA ANTICHAMA, USO ATE 750 V, EM ROLO DE 19 MM X 20 M	Material	UN	0,1500000	10,30	1,54
				MO sem LS =>	108,10	LS =>	0,00
				Valor do BDI =>	53,49	MO com LS =>	108,10
				Quant. =>	6,0000000	Preço Total =>	236,95

12.2.3	Código Banco	Descrição	Tipo	Und	Quant.	Valor Unit	Total
Composição	3298 ORSE	Ponto de tomada 2p+1, ABNT, de embutir, 10 A, com eletroduto de pvc flexível sanfonado embutido Ø 3/4", fio rígido 2,5mm² (fio 12), inclusive placa em pvc e aterramento	Conversão InfoWOrca	pl	1,0000000	202,85	202,85
Composição Auxiliar	10549 ORSE	Encargos Complementares - Servente	Provisórios	h	3,0000000	3,72	11,16
Composição Auxiliar	10552 ORSE	Encargos Complementares - Eletricista	Provisórios	h	4,0000000	3,55	14,20
Insumo	9096 ORSE	Tomada 2p + 1, ABNT, de embutir, 10 A, com placa em pvc	Material	un	1,0000000	8,87	8,87
Insumo	0000939 SINAPI	FIO DE COBRE, SOLIDO, CLASSE 1, ISOLACAO EM PVC/A, ANTICHAMA BWF-B, 450/750V, SECAO NOMINAL 2,5 MM2	Material	M	18,0000000	2,32	41,76
Insumo	00001672 SINAPI	CAIXA DE PASSAGEM, EM PVC, DE 4" X 2", PARA ELETRODUTO FLEXIVEL CORRUGADO	Material	UN	1,0000000	2,76	2,76
Insumo	00002436 SINAPI	ELETRICISTA	Mão de Obra	H	4,0000000	18,25	73,00
Insumo	00002688 SINAPI	ELETRODUTO PVC FLEXIVEL CORRUGADO, COR AMARELA, DE 25 MM	Material	M	6,0000000	2,41	14,46
Insumo	00006111 SINAPI	SERVENTE DE OBRAS	Mão de Obra	H	3,0000000	11,70	35,10
Insumo	00020111 SINAPI	FITA ISOLANTE ADESIVA ANTICHAMA, USO ATE 750 V, EM ROLO DE 19 MM X 20 M	Material	UN	0,1500000	10,30	1,54
				MO sem LS =>	108,10	LS =>	0,00
				Valor do BDI =>	53,15	MO com LS =>	108,10
				Quant. =>	12,0000000	Preço Total =>	262,00

12.2.4	Código Banco	Descrição	Tipo	Und	Quant.	Valor Unit	Total
--------	--------------	-----------	------	-----	--------	------------	-------

Obra
UI FRANCISCO DE ASSIS NOBREGA: ORÇAMENTO BASE: AMPLIAÇÃO DE
EDIFICAÇÃO 2023

Bancos
SINAPI - 07/2023 - Maranhão
SBC - 07/2023 - Maranhão
ORSE - 06/2023 - Sergipe
SEINFITA - 027 - Ceará

B.D.I.
29,16%

Planilha Orçamentária Analítica

Composição	Código Banco	Descrição	Tipo	Und	Quant.	Valor Unit	Total
3292 ORSE		Ponto de tomada 3p para ar condicionado até 3000 va, com eletroduto de pvc rígido embutido Ø 3/4", incluindo conjunto astop/30a-220v, inclusive aterramento	Conversão InfoWOrça	pt	1,0000000	301,37	301,37
Composição Auxiliar	10549 ORSE	Encargos Complementares - Servente	Provisórios	h	4,0000000	3,72	14,88
Composição Auxiliar	10552 ORSE	Encargos Complementares - Eletricista	Provisórios	h	5,0000000	3,55	17,75
Insumo	00000944 SINAPI	FIO DE COBRE, SOLIDO, CLASSE 1, ISOLACAO EM PVCIA, ANTICHAMA BWF-B, 450/750V, SECAO NOMINAL 4 MM2	Material	M	17,0000000	3,67	62,39
Insumo	00002436 SINAPI	ELETRICISTA	Mão de Obra	H	5,0000000	18,25	91,25
Insumo	00002674 SINAPI	ELETRODUTO DE PVC RIGIDO ROSCAVEL DE 3/4", SEM LUVA	Material	M	9,0000000	4,59	41,31
Insumo	00006111 SINAPI	SERVENTE DE OBRAS	Mão de Obra	H	4,0000000	11,70	46,80
Insumo	00012118 SINAPI	KIT DE PROTECAO ARSTOP PARA AR CONDICIONADO, TOMADA PADRAO 2P+T 20 A, COM DISJUNTOR UNIPOLAR DIN 20A	Material	UN	1,0000000	25,45	25,45
Insumo	00020111 SINAPI	FITA ISOLANTE ADESIVA ANTICHAMA, USO ATE 750 V, EM ROLO DE 19 MM X 20 M	Material	UN	0,1500000	10,30	1,54
				MO sem LS =>	138,05	LS =>	0,00
				Valor do BDI =>	87,87	MO com LS =>	138,05
				Quant. =>	2,0000000	Preço Total =>	778,48

Composição	Código Banco	Descrição	Tipo	Und	Quant.	Valor Unit	Total
Insumo	00038093 SINAPI	ESPELHO / PLACA DE 2 POSTOS 4" X 2", PARA INSTALACAO DE TOMADAS E INTERRUPTORES	Material	UN	1,0000000	2,67	2,67
				MO sem LS =>	0,00	LS =>	0,00
				Valor do BDI =>	0,77	MO com LS =>	0,00
				Quant. =>	18,0000000	Preço Total =>	61,92

12.2.6	Código Banco	Descrição	Tipo	Und	Quant.	Valor Unit	Total
Composição	92022 SINAPI	INTERRUPTOR SIMPLES (1 MÓDULO) COM 1 TOMADA DE EMBUTIR 2P+T 10 A, SEM SUPORTE E SEM PLACA - FORNECIMENTO E INSTALAÇÃO. AF. 12/2015	INEL - INSTALAÇÃO ELÉTRICA/ELETRIFICAÇÃO E ILUMINAÇÃO EXTERNA	UN	1,0000000	38,03	38,03
Composição Auxiliar	88247 SINAPI	AUXILIAR DE ELETRICISTA COM ENCARGOS COMPLEMENTARES	SEDI - SERVIÇOS DIVERSOS	H	0,4860000	19,70	9,57
Composição Auxiliar	88264 SINAPI	ELETRICISTA COM ENCARGOS COMPLEMENTARES	SEDI - SERVIÇOS DIVERSOS	H	0,4860000	24,55	11,93
Insumo	00038101 SINAPI	TOMADA 2P+T 10A, 250V (APENAS MÓDULO)	Material	UN	1,0000000	8,80	8,80
Insumo	00038112 SINAPI	INTERRUPTOR SIMPLES 10A, 250V (APENAS MÓDULO)	Material	UN	1,0000000	7,73	7,73
				MO sem LS =>	16,06	LS =>	0,00
				Valor do BDI =>	11,08	MO com LS =>	16,06
				Quant. =>	6,0000000	Preço Total =>	294,66

12.2.7	Código Banco	Descrição	Tipo	Und	Quant.	Valor Unit	Total
Composição	91873 SINAPI	ELETRODUTO RIGIDO ROSCAVEL, PVC, DN 40 MM (1 1/4"), PARA CIRCUITOS TERMINAIS, INSTALADO EM PAREDE - FORNECIMENTO E INSTALAÇÃO. AF. 12/2015	INEL - INSTALAÇÃO ELÉTRICA/ELETRIFICAÇÃO E ILUMINAÇÃO EXTERNA	M	1,0000000	19,40	19,40
Composição Auxiliar	88247 SINAPI	AUXILIAR DE ELETRICISTA COM ENCARGOS COMPLEMENTARES	SEDI - SERVIÇOS DIVERSOS	H	0,2190000	19,70	4,31
Composição Auxiliar	88264 SINAPI	ELETRICISTA COM ENCARGOS COMPLEMENTARES	SEDI - SERVIÇOS DIVERSOS	H	0,2190000	24,55	5,37
Insumo	00002684 SINAPI	ELETRODUTO DE PVC RIGIDO ROSCAVEL DE 1 1/4", SEM LUVA	Material	M	1,0170000	9,56	9,72
				MO sem LS =>	7,24	LS =>	0,00
				Valor do BDI =>	0,65	MO com LS =>	7,24
				Quant. =>	50,0000000	Preço Total =>	1.252,50

12.2.8	Código Banco	Descrição	Tipo	Und	Quant.	Valor Unit	Total
Composição	92002 SINAPI	TOMADA MEDIA DE EMBUTIR (2 MÓDULOS), 2P+T 10 A, SEM SUPORTE E SEM PLACA - FORNECIMENTO E INSTALAÇÃO. AF. 12/2015	INEL - INSTALAÇÃO ELÉTRICA/ELETRIFICAÇÃO E ILUMINAÇÃO EXTERNA	UN	1,0000000	42,90	42,90
Composição Auxiliar	88247 SINAPI	AUXILIAR DE ELETRICISTA COM ENCARGOS COMPLEMENTARES	SEDI - SERVIÇOS DIVERSOS	H	0,5720000	19,70	11,26
Composição Auxiliar	88264 SINAPI	ELETRICISTA COM ENCARGOS COMPLEMENTARES	SEDI - SERVIÇOS DIVERSOS	H	0,5720000	24,55	14,04
Insumo	00038101 SINAPI	TOMADA 2P+T 10A, 250V (APENAS MÓDULO)	Material	UN	2,0000000	8,80	17,60
				MO sem LS =>	18,91	LS =>	0,00
				Valor do BDI =>	12,50	MO com LS =>	18,91
				Quant. =>	12,0000000	Preço Total =>	664,80

12.2.9	Código Banco	Descrição	Tipo	Und	Quant.	Valor Unit	Total
Composição	96986 SINAPI	HASTE DE ATERRAMENTO 3/4" PARA SPDA - FORNECIMENTO E INSTALAÇÃO. AF. 12/2017	INEL - INSTALAÇÃO ELÉTRICA/ELETRIFICAÇÃO E ILUMINAÇÃO EXTERNA	UN	1,0000000	135,78	135,78
Composição Auxiliar	88247 SINAPI	AUXILIAR DE ELETRICISTA COM ENCARGOS COMPLEMENTARES	SEDI - SERVIÇOS DIVERSOS	H	0,3955000	19,70	7,79
Composição Auxiliar	88264 SINAPI	ELETRICISTA COM ENCARGOS COMPLEMENTARES	SEDI - SERVIÇOS DIVERSOS	H	0,3955000	24,55	9,70
Insumo	00003378 SINAPI	ITEM PROCESSO DE DESATIVACAOI HASTE DE ATERRAMENTO EM AÇO COM 3,00 M DE COMPRIMENTO E DN = 3/4", REVESTIDA COM BAIXA CAMADA DE COBRE, SEM CONECTOR	Material	UN	1,0000000	118,29	118,29
				MO sem LS =>	13,07	LS =>	0,00
				Valor do BDI =>	39,59	MO com LS =>	13,07
				Quant. =>	1,0000000	Preço Total =>	175,37

12.2.10	Código Banco	Descrição	Tipo	Und	Quant.	Valor Unit	Total
Composição	91026 SINAPI	CABO DE COBRE FLEXIVEL ISOLADO, 2,5 MM², ANTI-CHAMA 450/750 V, PARA CIRCUITOS TERMINAIS - FORNECIMENTO E INSTALAÇÃO. AF. 12/2015	INEL - INSTALAÇÃO ELÉTRICA/ELETRIFICAÇÃO E ILUMINAÇÃO EXTERNA	M	1,0000000	3,89	3,89
Composição Auxiliar	88247 SINAPI	AUXILIAR DE ELETRICISTA COM ENCARGOS COMPLEMENTARES	SEDI - SERVIÇOS DIVERSOS	H	0,0290000	19,70	0,57
Composição Auxiliar	88264 SINAPI	ELETRICISTA COM ENCARGOS COMPLEMENTARES	SEDI - SERVIÇOS DIVERSOS	H	0,0290000	24,55	0,71
Insumo	00091014 SINAPI	CABO DE COBRE, FLEXIVEL, CLASSE 4 OU 5, ISOLACAO EM PVCIA, ANTICHAMA BWF-B, 1 CONDUTOR, 450/750 V, SECAO NOMINAL 2,5 MM2	Material	M	1,2434000	2,08	2,58
Insumo	00021127 SINAPI	FITA ISOLANTE ADESIVA ANTICHAMA, USO ATE 750 V, EM ROLO DE 19 MM X 5 M	Material	UN	0,0684000	3,89	0,03
				MO sem LS =>	0,94	LS =>	0,00
				Valor do BDI =>	0,00	MO com LS =>	0,94



Obra
U I FRANCISCO DE ASSIS NOBREGA: ORÇAMENTO BASE: AMPLIAÇÃO DE
EDIFICAÇÃO 2023

Bancos
SINAPI - 07/2023 - Maranhão
SBC - 27/2023 - Maranhão
ORSE - 06/2023 - Sergipe
SEINFRA - 027 - Ceará

B.D.I.
29,16%

Encargos Sociais
Desonerados
preços unitário dos materiais de
mão de obra, de acordo com as
bases.

Planilha Orçamentária Analítica

Valor do BDI =>

1,13

Quant. =>

Valor com BDI =>

5,02

Preço Total =>

1.506,00

13		INSTALAÇÃO HIDRÁULICA						1.594,09
13.1	Código Banco	Descrição	Tipo	Und	Quant.	Valor Unit	Total	
Composição	89865 SINAPI	TUBO, PVC, SOLDÁVEL, DN 25MM, INSTALADO EM DRENO DE AR-CONDICIONADO - FORNECIMENTO E INSTALAÇÃO. AF_12/2014	INHI - INSTALAÇÕES HIDROSANITÁRIAS	M	1,0000000	13,98	13,98	
Composição Auxiliar	88248 SINAPI	AUXILIAR DE ENCANADOR OU BOMBEIRO HIDRÁULICO COM ENCARGOS COMPLEMENTARES	SEDI - SERVIÇOS DIVERSOS	H	0,2552000	17,48	4,46	
Composição Auxiliar	88267 SINAPI	ENCANADOR OU BOMBEIRO HIDRÁULICO COM ENCARGOS COMPLEMENTARES	SEDI - SERVIÇOS DIVERSOS	H	0,2552000	21,78	5,55	
Insumo	00009868 SINAPI	TUBO PVC, SOLDÁVEL, DN 25 MM, AGUA FRIA (NBR-5648)	Material	M	1,0549000	3,75	3,95	
Insumo	00038383 SINAPI	LIXA D'AGUA EM FOLHA, GRÃO 100	Material	UN	0,0142000	1,86	0,02	
				MO sem LS =>	7,50	LS =>	0,00	MO com LS =>
				Valor do BDI =>	4,07			Valor com BDI =>
				Quant. =>		12,0000000	Preço Total =>	216,60

13.2	Código Banco	Descrição	Tipo	Und	Quant.	Valor Unit	Total	
Composição	052703 SBC	PONTO DE AGUA FRIA PARA CUBAS DE PI	INSTALACOES HIDRAULICAS - AGUA	UN	1,0000000	110,01	110,01	
Composição Auxiliar	88248 SINAPI	AUXILIAR DE ENCANADOR OU BOMBEIRO HIDRÁULICO COM ENCARGOS COMPLEMENTARES	SEDI - SERVIÇOS DIVERSOS	H	1,2860000	17,48	22,18	
Composição Auxiliar	88267 SINAPI	ENCANADOR OU BOMBEIRO HIDRÁULICO COM ENCARGOS COMPLEMENTARES	SEDI - SERVIÇOS DIVERSOS	H	1,0740000	21,78	23,39	
Insumo	000682 SBC	LUVA PVC ROSCAVEL 3/4" AGUA FRIA	Material	UN	1,0000000	2,76	2,76	
Insumo	003373 SBC	TUBO PVC AGUA ROSCA 3/4"	Material	M	4,0000000	11,58	46,32	
Insumo	004636 SBC	FITA TEFLON VEDA ROSCA 18mm x 25m	Material	M	4,8000000	0,19	0,91	
Insumo	005181 SBC	JOELHO 90 PVC ROSCAVEL 3/4"	Material	UN	2,0000000	2,65	5,30	
Insumo	005715 SBC	NIPLE PVC ROSCA 3/4"	Material	UN	1,0000000	2,59	2,59	
Insumo	005769 SBC	LUVA DE REDUÇÃO PVC ROSCAVEL 1" x 3/4"	Material	UN	1,0000000	6,56	6,56	
				MO sem LS =>	34,03	LS =>	0,00	MO com LS =>
				Valor do BDI =>	32,07			Valor com BDI =>
				Quant. =>		3,0000000	Preço Total =>	426,24

13.3	Código Banco	Descrição	Tipo	Und	Quant.	Valor Unit	Total	
Composição	89865 SINAPI	TUBO, PVC, SOLDÁVEL, DN 25MM, INSTALADO EM DRENO DE AR-CONDICIONADO - FORNECIMENTO E INSTALAÇÃO. AF_12/2014	INHI - INSTALAÇÕES HIDROSANITÁRIAS	M	1,0000000	13,98	13,98	
Composição Auxiliar	88248 SINAPI	AUXILIAR DE ENCANADOR OU BOMBEIRO HIDRÁULICO COM ENCARGOS COMPLEMENTARES	SEDI - SERVIÇOS DIVERSOS	H	0,2552000	17,48	4,46	
Composição Auxiliar	88267 SINAPI	ENCANADOR OU BOMBEIRO HIDRÁULICO COM ENCARGOS COMPLEMENTARES	SEDI - SERVIÇOS DIVERSOS	H	0,2552000	21,78	5,55	
Insumo	00009868 SINAPI	TUBO PVC, SOLDÁVEL, DN 25 MM, AGUA FRIA (NBR-5648)	Material	M	1,0549000	3,75	3,95	
Insumo	00038383 SINAPI	LIXA D'AGUA EM FOLHA, GRÃO 100	Material	UN	0,0142000	1,86	0,02	
				MO sem LS =>	7,50	LS =>	0,00	MO com LS =>
				Valor do BDI =>	4,07			Valor com BDI =>
				Quant. =>		12,0000000	Preço Total =>	216,60

13.4	Código Banco	Descrição	Tipo	Und	Quant.	Valor Unit	Total	
Composição	052765 SBC	PONTO DE AGUA FRIA EM TUBO PVC SOLDÁVEL PARA CHUVEIRO	INSTALACOES HIDRAULICAS - AGUA	UN	1,0000000	93,19	93,19	
Composição Auxiliar	88248 SINAPI	AUXILIAR DE ENCANADOR OU BOMBEIRO HIDRÁULICO COM ENCARGOS COMPLEMENTARES	SEDI - SERVIÇOS DIVERSOS	H	1,4580000	17,48	25,50	
Composição Auxiliar	88267 SINAPI	ENCANADOR OU BOMBEIRO HIDRÁULICO COM ENCARGOS COMPLEMENTARES	SEDI - SERVIÇOS DIVERSOS	H	1,4580000	21,78	31,77	
Insumo	002675 SBC	JOELHO 90 PVC SOLDÁVEL 25mm AGUA FRIA	Material	UN	1,0000000	0,83	0,83	
Insumo	003389 SBC	ADESIVO PARA PVC bsnaga de 75 gramas	Material	UN	0,2000000	9,50	1,90	
Insumo	003487 SBC	LIXA PARA MADEIRA 8422 NORTON 100	Material	UN	0,0200000	0,90	0,01	
Insumo	003689 SBC	SOLUÇÃO LIMPA DURA PARA TUBOS PVC FRASCO 1 LITRO	Material	UN	0,0300000	54,54	1,63	
Insumo	005621 SBC	LUVA PVC SOLDÁVEL 25mm	Material	UN	1,0000000	0,93	0,93	
Insumo	005650 SBC	BUCHA REDUÇÃO LONGA PVC SOLDÁVEL 40x25mm	Material	UN	1,0000000	4,25	4,25	
Insumo	005676 SBC	JOELHO 90 PVC SOLDÁVEL AZUL 25mm x 3/4"	Material	UN	1,0000000	9,35	9,35	
Insumo	051067 SBC	TUBO PVC AGUA SOLDÁVEL 25mm	Material	M	3,6000000	4,73	17,02	
				MO sem LS =>	42,91	LS =>	0,00	MO com LS =>
				Valor do BDI =>	27,17			Valor com BDI =>
				Quant. =>		1,0000000	Preço Total =>	120,36

13.5	Código Banco	Descrição	Tipo	Und	Quant.	Valor Unit	Total	
Composição	052850 SBC	PONTO AGUA FRIA PVC PICAIXA DESCARGA ACOPLADA VASO SANITARIO	INSTALACOES HIDRAULICAS - AGUA	UN	1,0000000	83,47	83,47	
Composição Auxiliar	88248 SINAPI	AUXILIAR DE ENCANADOR OU BOMBEIRO HIDRÁULICO COM ENCARGOS COMPLEMENTARES	SEDI - SERVIÇOS DIVERSOS	H	0,7810000	17,48	13,65	
Composição Auxiliar	88267 SINAPI	ENCANADOR OU BOMBEIRO HIDRÁULICO COM ENCARGOS COMPLEMENTARES	SEDI - SERVIÇOS DIVERSOS	H	1,5630000	21,78	34,04	
Insumo	000682 SBC	LUVA PVC ROSCAVEL 3/4" AGUA FRIA	Material	UN	1,0000000	2,76	2,76	
Insumo	003375 SBC	TUBO PVC AGUA ROSCA 1.1/2"	Material	M	0,5000000	35,69	17,84	
Insumo	004636 SBC	FITA TEFLON VEDA ROSCA 18mm x 25m	Material	M	3,8600000	0,19	0,73	
Insumo	005181 SBC	JOELHO 90 PVC ROSCAVEL 3/4"	Material	UN	2,0000000	2,65	5,30	
Insumo	005715 SBC	NIPLE PVC ROSCA 3/4"	Material	UN	1,0000000	2,59	2,59	
Insumo	005769 SBC	LUVA DE REDUÇÃO PVC ROSCAVEL 1" x 3/4"	Material	UN	1,0000000	6,56	6,56	
				MO sem LS =>	36,15	LS =>	0,00	MO com LS =>
				Quant. =>			Preço Total =>	36,15

Obra
U I FRANCISCO DE ASSIS NOBREGA: ORÇAMENTO BASE: AMPLIAÇÃO DE
EDIFICAÇÃO 2023

Bancos
SINAPI - 07/2023 - Maranhão
SBC - 07/2023 - Maranhão
ORSE - 06/2023 - Sergipe
SEINFRA - 027 - Ceará

B.D.I.
29,16%

Encargos 60,00%
Desoneração: 0,00%
preços unitário dos materiais
de mão de obra, de acordo com as
bases.

Planilha Orçamentária Analítica

Valor do BDI => 24,33
Quant. => 1,0000000
Valor com BDI => 107,80
Preço Total => 107,80

13.6	Código Banco	Descrição	Tipo	Und	Quant.	Valor Unit	Total
Composição	023219 SBC	PONTO DE AGUA FRIA EM TUBO PVC SOLDÁVEL PARA LAVATORIO	REFORMA E RECONSTRUCAO	UN	1,0000000	83,36	83,36
Composição Auxiliar	88248 SINAPI	AUXILIAR DE ENCANADOR OU BOMBEIRO HIDRÁULICO COM ENCARGOS COMPLEMENTARES	SEDI - SERVIÇOS DIVERSOS	H	1,3290000	17,48	23,23
Composição Auxiliar	88267 SINAPI	ENCANADOR OU BOMBEIRO HIDRÁULICO COM ENCARGOS COMPLEMENTARES	SEDI - SERVIÇOS DIVERSOS	H	1,3290000	21,78	28,94
Insumo	002675 SBC	JOELHO 90 PVC SOLDÁVEL 25mm AGUA FRIA	Material	UN	1,0000000	0,83	0,83
Insumo	003389 SBC	ADESIVO PARA PVC binaça de 75 gramas	Material	UN	0,2000000	9,50	1,90
Insumo	003487 SBC	LIXA PARA MADEIRA S422 NORTON 100	Material	UN	0,0200000	0,90	0,01
Insumo	003889 SBC	SOLUÇÃO LIMPADORA PARA TUBOS PVC FRASCO 1 LITRO	Material	UN	0,0300000	54,54	1,63
Insumo	005621 SBC	LUVA PVC SOLDÁVEL 25mm	Material	UN	1,0000000	0,93	0,93
Insumo	005650 SBC	BUCHA REDUÇÃO LONGA PVC SOLDÁVEL 40x25mm	Material	UN	1,0000000	4,25	4,25
Insumo	005676 SBC	JOELHO 90 PVC SOLDÁVEL AZUL 25mm x 3/4"	Material	UN	1,0000000	9,35	9,35
Insumo	051067 SBC	TUBO PVC AGUA SOLDÁVEL 25mm	Material	M	2,6000000	4,73	12,28

MO sem LS => 39,09
Valor do BDI => 24,30
Quant. => 1,0000000
Valor com LS => 0,00
Valor com BDI => 107,66
Preço Total => 107,66

13.7	Código Banco	Descrição	Tipo	Und	Quant.	Valor Unit	Total
Composição	052711 SBC	PONTO DE AGUA FRIA PARA BEBEDOURO	INSTALACOES HIDRAULICAS - AGUA	UN	1,0000000	308,79	308,79
Composição Auxiliar	88248 SINAPI	AUXILIAR DE ENCANADOR OU BOMBEIRO HIDRÁULICO COM ENCARGOS COMPLEMENTARES	SEDI - SERVIÇOS DIVERSOS	H	7,0300000	17,48	122,88
Composição Auxiliar	88267 SINAPI	ENCANADOR OU BOMBEIRO HIDRÁULICO COM ENCARGOS COMPLEMENTARES	SEDI - SERVIÇOS DIVERSOS	H	4,4920000	21,78	97,83
Insumo	000682 SBC	LUVA PVC ROSCAVEL 3/4" AGUA FRIA	Material	UN	2,0000000	2,76	5,52
Insumo	003373 SBC	TUBO PVC AGUA ROSCA 3/4"	Material	M	5,0000000	11,58	57,90
Insumo	004636 SBC	FITA TEFLON VEDA ROSCA 15mm x 25m	Material	M	5,6000000	0,19	1,06
Insumo	005181 SBC	JOELHO 90 PVC ROSCAVEL 3/4"	Material	UN	2,0000000	2,65	5,30
Insumo	005715 SBC	NIPLE PVC ROSCA 3/4"	Material	UN	2,0000000	2,59	5,18
Insumo	005769 SBC	LUVA DE REDUÇÃO PVC ROSCAVEL 1" x 3/4"	Material	UN	2,0000000	6,56	13,12

MO sem LS => 164,02
Valor do BDI => 90,04
Quant. => 1,0000000
Valor com LS => 0,00
Valor com BDI => 398,83
Preço Total => 398,83

14	Código Banco	Descrição	Tipo	Und	Quant.	Valor Unit	Total
14.1	1678 ORSE	Ponto de esgoto com tubo de pvc rígido soldável de Ø 50 mm (bais de cozinha, máquinas de lavar, etc...)	Tubos e Conexões de PVC Rígido Soldável para Esgoto	un	1,0000000	109,83	109,83
Composição	10549 ORSE	Encargos Complementares - Servente	Provisórios	h	0,3000000	3,72	1,11
Composição	10554 ORSE	Encargos Complementares - Encanador	Provisórios	h	0,3000000	3,63	1,08
Insumo	138 ORSE	Adesivo pvc em frasco de 850 gramas kg	Material	tubo	0,0150000	72,41	1,08
Insumo	1703 ORSE	Pasta lubrificante p/ pvc je kg	Material	kg	0,0600000	63,50	3,81
Insumo	2036 ORSE	Solução limpadora pvc l	Material	l	0,0230000	69,74	1,60
Insumo	00000013 SINAPI	ESTOPA	Material	KG	0,0500000	18,09	0,90
Insumo	00002696 SINAPI	ENCANADOR OU BOMBEIRO HIDRÁULICO	Mão de Obra	H	0,3000000	16,55	4,96
Insumo	00003518 SINAPI	JOELHO PVC SOLDÁVEL, PB, 45 GRAUS, DN 50 MM, PARA ESGOTO PREDIAL	Material	UN	3,0000000	3,31	9,93
Insumo	00003707 SINAPI	LIXA EM FOLHA PARA PAREDE OU MADEIRA, NUMERO 120 (COR VERMELHA)	Material	UN	0,2000000	0,89	0,17
Insumo	00006111 SINAPI	SERVENTE DE OBRAS	Mão de Obra	H	0,3000000	11,70	3,51
Insumo	00007097 SINAPI	TE SANITARIO, PVC, DN 50 X 50 MM, SERIE NORMAL, PARA ESGOTO PREDIAL	Material	UN	1,0000000	6,56	6,56
Insumo	00009838 SINAPI	TUBO PVC SERIE NORMAL, DN 50 MM, PARA ESGOTO PREDIAL (NBR 5688)	Material	M	8,0000000	9,39	75,12

MO sem LS => 8,47
Valor do BDI => 32,02
Quant. => 2,0000000
Valor com LS => 0,00
Valor com BDI => 141,85
Preço Total => 283,70

14.2	Código Banco	Descrição	Tipo	Und	Quant.	Valor Unit	Total
Composição	74104/001 SINAPI	CAIXA DE INSPEÇÃO EM ALVENARIA DE TUBO MACIÇO 60X60X60CM, REVESTIDA INTERNAMENTE COM BARRA LISA (CIMENTO E AREIA, TRAÇO 1:4) E=2,0CM, COM TAMPA PRÉ-MOLDADA DE CONCRETO E FUNDO DE CONCRETO 15MPA TIPO C - ESCAVAÇÃO E CONFECÇÃO	INFI - INSTALAÇÕES HIDROS SANITARIAS	UN	1,0000000	203,91	203,91
Composição	87335 SINAPI	ARGAMASSA TRAÇO 1:2:8 (EM VOLUME DE CIMENTO, CAL E AREIA MÉDIA ÚMIDA) PARA EMBOÇO MASSA ÚNICA/ASSENTAMENTO DE ALVENARIA DE VEDAÇÃO. PREPARO MECÂNICO COM MISTURADOR DE EIXO HORIZONTAL DE 300 KG. AF. 08/2019	SEDI - SERVIÇOS DIVERSOS	m²	0,0228000	496,19	11,17
Composição	88309 SINAPI	PEDREIRO COM ENCARGOS COMPLEMENTARES	SEDI - SERVIÇOS DIVERSOS	H	1,8000000	22,51	42,76
Composição	88316 SINAPI	SERVENTE COM ENCARGOS COMPLEMENTARES	SEDI - SERVIÇOS DIVERSOS	H	1,6500000	17,39	28,69
Composição	88630 SINAPI	ARGAMASSA TRAÇO 1:4 (CIMENTO E AREIA MÉDIA), PREPARO MECÂNICO COM BETONEIRA 400 L. AF. 08/2014	SEDI - SERVIÇOS DIVERSOS	m³	0,0155000	441,71	7,28
Composição	93358 SINAPI	ESCAVAÇÃO MANUAL DE VALA COM PROFUNDIDADE MENOR OU IGUAL A 1,30 M. AF. 02/2021	MOVI - MOVIMENTO DE TERRA	m³	0,2180000	68,79	14,85

Obra
U I FRANCISCO DE ASSIS NOBREGA: ORÇAMENTO BASE: AMPLIAÇÃO DE
EDIFICAÇÃO 2023

Bancos
SINAPI - 07/2023 - Maranhão
SBC - 07/2023 - Maranhão
ORSE - 08/2023 - Sergipe
SEINFRA - 027 - Ceará

B.D.I.
29,16%

Encargos Sociais
Desenhado e assinado nos
preços unitários e totais
mão de obra, de acordo com as
bases.

Planilha Orçamentária Analítica

Composição	94969 SINAPI	CONCRETO FCK = 15MPA, TRAÇO 1:3,4:3,5 (EM MASSA SECA DE CIMENTO/ AREIA MÉDIA/ BRITA 1) - PREPARO MECÂNICO COM BETONEIRA 600 L. AF_05/2021	FUES - FUNDAÇÕES E ESTRUTURAS	m³	0,0180000	392,37	7,06
Composição Auxiliar	9087 SINAPI	TAMPA EM CONCRETO ARMADO 60X60X5CM P/ICK INSPEÇÃO/FOSSA SEPTICA	INHI - INSTALAÇÕES HIDROSANITÁRIAS	UN	1,0000000	36,04	36,04
Composição Auxiliar	00001379 SINAPI	CIMENTO PORTLAND COMPOSTO CP II-32	Material	KG	0,8000000	0,84	0,67
Insumo	00007258 SINAPI	TIJOLO CERAMICO MACICO COMUM *5 X 10 X 20* CM (L X A X C)	Material	UN	75,8860000	0,73	55,39
				MO sem LS =>	70,51	LS =>	0,00
				Valor do BDI =>	59,48	Valor com BDI =>	70,51
				Quant. =>	2,0000000	Preço Total =>	526,74

14.3	Código Banco	Descrição	Tipo	Und	Quant.	Valor Unit	Total
Composição	1679 ORSE	Ponto de esgoto com tubo de pvc rígido soldável de Ø 40 mm (lavatórios, mictórios, ralos sanitários, etc...)	Tubos e Conexões de PVC Rígido Soldável para Esgoto	un	1,0000000	70,39	70,39
Composição Auxiliar	10549 ORSE	Encargos Complementares - Servente	Provisórios	h	0,6500000	3,72	2,41
Composição Auxiliar	10554 ORSE	Encargos Complementares - Encanador	Provisórios	h	0,6500000	3,63	2,36
Composição Auxiliar	138 ORSE	Adesivo pvc em frasco de 850 gramas kg	Material	tubo	0,0390000	72,41	2,82
Insumo	1703 ORSE	Pasta lubrificante p/ pvc je kg	Material	kg	0,0900000	63,50	5,71
Insumo	2036 ORSE	Solucão limpadora pvc l	Material	l	0,0600000	69,74	4,18
Insumo	00002696 SINAPI	ENCANADOR OU BOMBEIRO HIDRAULICO	Mão de Obra	H	0,6500000	16,55	10,75
Insumo	00003516 SINAPI	JOELHO PVC, SOLDAVEL, BB, 45 GRAUS, DN 40 MM, PARA ESGOTO PREDIAL	Material	UN	3,0000000	2,04	6,12
Insumo	00003517 SINAPI	JOELHO PVC, SOLDAVEL, BB, 90 GRAUS, SEM ANEL, DN 40 MM, PARA ESGOTO PREDIAL SECUNDARIO	Material	UN	3,0000000	1,84	5,52
Insumo	00003767 SINAPI	LIXA EM FOLHA PARA PAREDE OU MADEIRA, NUMERO 120 (COR VERMELHA)	Material	UN	0,2000000	0,89	0,17
Insumo	00006111 SINAPI	SERVENTE DE OBRAS	Mão de Obra	H	0,6500000	11,70	7,60
Insumo	00009835 SINAPI	TUBO PVC, SERIE NORMAL, DN 40 MM, PARA ESGOTO PREDIAL (NBR 5688)	Material	M	4,0000000	5,69	22,76
				MO sem LS =>	18,35	LS =>	0,00
				Valor do BDI =>	20,52	Valor com BDI =>	18,35
				Quant. =>	2,0000000	Preço Total =>	181,82

14.4	Código Banco	Descrição	Tipo	Und	Quant.	Valor Unit	Total
Composição	1683 ORSE	Ponto de esgoto com tubo de pvc rígido soldável de Ø 100 mm (vaso sanitário)	Tubos e Conexões de PVC Rígido Soldável para Esgoto	pl	1,0000000	99,47	99,47
Composição Auxiliar	10549 ORSE	Encargos Complementares - Servente	Provisórios	h	0,4000000	3,72	1,48
Composição Auxiliar	10554 ORSE	Encargos Complementares - Encanador	Provisórios	h	0,4000000	3,63	1,45
Composição Auxiliar	138 ORSE	Adesivo pvc em frasco de 850 gramas kg	Material	tubo	0,0150000	72,41	1,08
Insumo	00000013 SINAPI	ESTOPA	Material	KG	0,0500000	18,09	0,90
Insumo	00002696 SINAPI	ENCANADOR OU BOMBEIRO HIDRAULICO	Mão de Obra	H	0,4000000	16,55	6,62
Insumo	00003520 SINAPI	JOELHO PVC, SOLDAVEL, PB, 90 GRAUS, DN 100 MM, PARA ESGOTO PREDIAL	Material	UN	2,0000000	7,26	14,52
Insumo	00006111 SINAPI	SERVENTE DE OBRAS	Mão de Obra	H	0,4000000	11,70	4,68
Insumo	00009836 SINAPI	TUBO PVC, SERIE NORMAL, DN 100 MM, PARA ESGOTO PREDIAL (NBR 5688)	Material	M	4,0000000	13,02	52,08
Insumo	00010908 SINAPI	JUNCAO DE REDUCAO INVERTIDA, PVC SOLDAVEL, 100 X 30 MM, SERIE NORMAL, PARA ESGOTO PREDIAL	Material	UN	1,0000000	16,66	16,66
				MO sem LS =>	11,30	LS =>	0,00
				Valor do BDI =>	29,60	Valor com BDI =>	11,30
				Quant. =>	1,0000000	Preço Total =>	128,47

14.5	Código Banco	Descrição	Tipo	Und	Quant.	Valor Unit	Total
Composição	98105 SINAPI	CAIXA DE GORDURA DUPLA (CAPACIDADE: 126 L), RETANGULAR, EM ALVENARIA COM TIJOLOS CERÂMICOS MACIÇOS, DIMENSÕES INTERNAS = 0,4X0,7 M, ALTURA INTERNA = 0,8 M, AF_12/2020	INHI - INSTALAÇÕES HIDROSANITÁRIAS	UN	1,0000000	582,95	582,95
Composição Auxiliar	100475 SINAPI	ARGAMASSA TRAÇO 1:3 (EM VOLUME DE CIMENTO E AREIA MÉDIA ÚMIDA) COM ADIÇÃO DE IMPERMEABILIZANTE, PREPARO MECÂNICO COM BETONEIRA 400 L. AF_08/2019	SEDI - SERVIÇOS DIVERSOS	m³	0,1456000	736,83	107,25
Composição Auxiliar	101616 SINAPI	PREPARO DE FUNDO DE VALA COM LARGURA MENOR QUE 1,5 M (ACERTO DO SOLO NATURAL). AF_08/2020	MOVT - MOVIMENTO DE TERRA	m²	0,7000000	5,09	3,56
Composição Auxiliar	87316 SINAPI	ARGAMASSA TRAÇO 1:4 (EM VOLUME DE CIMENTO E AREIA GROSSA ÚMIDA) PARA CHAPISCO CONVENCIONAL, PREPARO MECÂNICO COM BETONEIRA 400 L. AF_08/2019	SEDI - SERVIÇOS DIVERSOS	m³	0,0195000	440,11	8,58
Composição Auxiliar	88309 SINAPI	PEDREIRO COM ENCARGOS COMPLEMENTARES	SEDI - SERVIÇOS DIVERSOS	H	6,5499000	22,51	147,43
Composição Auxiliar	88316 SINAPI	SERVENTE COM ENCARGOS COMPLEMENTARES	SEDI - SERVIÇOS DIVERSOS	H	5,1483000	17,39	89,49
Composição Auxiliar	94970 SINAPI	CONCRETO FCK = 20MPA, TRAÇO 1:2,7:3 (EM MASSA SECA DE CIMENTO/ AREIA MÉDIA/ BRITA 1) - PREPARO MECÂNICO COM BETONEIRA 600 L. AF_05/2021	FUES - FUNDAÇÕES E ESTRUTURAS	m³	0,0502000	432,69	21,72
Composição Auxiliar	97733 SINAPI	PEÇA RETANGULAR PRÉ-MOLDADA, VOLUME DE CONCRETO DE ATÉ 10 LITROS, TAXA DE AÇO APROXIMADA DE 30KG/M³. AF_01/2018	FUES - FUNDAÇÕES E ESTRUTURAS	m³	0,0112000	2.931,86	32,83
Composição Auxiliar	97734 SINAPI	PEÇA RETANGULAR PRÉ-MOLDADA, VOLUME DE CONCRETO DE 10 A 30 LITROS, TAXA DE AÇO APROXIMADA DE 30KG/M³. AF_01/2018	FUES - FUNDAÇÕES E ESTRUTURAS	m³	0,0165000	2.558,28	42,97
Insumo	00002892 SINAPI	DESMOLDANTE PROTETOR PARA FORMAS DE MADEIRA, DE BASE OLEOSA EMULSIONADA EM AGUA	Material	L	0,0041000	9,33	0,03
Insumo	00004491 SINAPI	PONTELETE *7,5 X 7,5* CM EM PINUS, MISTA OU EQUIVALENTE DA REGIAO - BRUTA	Material	M	0,0888000	12,06	1,07
Insumo	00004517 SINAPI	SARRAFO *2,5 X 7,5* CM EM PINUS, MISTA OU EQUIVALENTE DA REGIAO - BRUTA	Material	M	0,1056000	4,22	0,44
Insumo	00005009 SINAPI	PREGO DE AÇO POLIDO COM CABECA 17 X 27 (2 1/2 X 1 1/2)	Material	KG	0,0094000	20,06	0,18
Insumo	00006193 SINAPI	TABUA NÃO APARELHADA *2,5 X 20* CM, EM MACARANDUBA, ANGELIM OU EQUIVALENTE DA REGIAO - BRUTA	Material	M	0,3312000	20,21	6,69
Insumo	00007258 SINAPI	TIJOLO CERAMICO MACICO COMUM *5 X 10 X 20* CM (L X A X C)	Material	UN	165,3577000	0,73	120,71
				MO sem LS =>	219,12	LS =>	0,00
				Valor do BDI =>	169,98	Valor com BDI =>	219,12
				Quant. =>	1,0000000	Preço Total =>	752,93

Obra
U I FRANCISCO DE ASSIS NOBREGA- ORÇAMENTO BASE: AMPLIAÇÃO DE
EDIFICAÇÃO 2023

Bancos
SINAPI - 07/2023 - Maranhão
SUC - 07/2023 - Maranhão
ORSE - 02/2023 - Sergipe
SEINFRA - 027 - Ceará

B.D.I.
29,16%

Planilha Orçamentária Analítica

Quant. => 1,0000000 Preço Total => 752,93

14.6	Código Banco	Descrição	Tipo	Und	Quant.	Valor Unit.	Total
Composição	95463 SINAPI	FOSSA SÉPTICA EM ALVENARIA DE TIJOLO CERÂMICO MACIÇO, DIMENSÕES EXTERNAS DE 1,90X1,10X1,40 M, VOLUME DE 1.500 LITROS, REVESTIDO INTERNAMENTE COM MASSA ÚNICA E IMPERMEABILIZANTE E COM TAMPA DE CONCRETO ARMADO COM ESPESURA DE 8 CM	INHI - INSTALAÇÕES HIDROS SANITÁRIAS	UN	1,0000000	2.183,43	2.183,43
Composição Auxiliar	87547 SINAPI	MASSA ÚNICA, PARA RECEBIMENTO DE PINTURA, EM ARGAMASSA TRAÇO 1:2:8, PREPARO MECÂNICO COM BETONEIRA 400 L, APLICADA MANUALMENTE EM FACES INTERNAS DE PAREDES, ESPESURA DE 10MM, COM EXECUÇÃO DE TALISCAS. AF_06/2014	REVE - REVESTIMENTO E TRATAMENTO DE SUPERFÍCIES	m²	6,9400000	20,89	145,06
Composição Auxiliar	92423 SINAPI	MONTAGEM E DESMONTAGEM DE FÓRMA DE PILARES RETANGULARES E ESTRUTURAS SIMILARES, PÉ-DIREITO SIMPLES, EM CHAPA DE MADEIRA COMPENSADA RESINADA, 6 UTILIZAÇÕES. AF_09/2020	FUES - FUNDAÇÕES E ESTRUTURAS	m³	2,4200000	68,84	166,59
Composição Auxiliar	92917 SINAPI	ARMAÇÃO DE ESTRUTURAS DIVERSAS DE CONCRETO ARMADO, EXCETO VIGAS, PILARES, LAJES E FUNDAÇÕES, UTILIZANDO AÇO CA-50 DE 8,0 MM. MONTAGEM. AF_06/2022	FUES - FUNDAÇÕES E ESTRUTURAS	KG	26,3400000	13,52	356,11
Composição Auxiliar	94963 SINAPI	CONCRETO FCK = 15MPA, TRAÇO 1:3:4:3:5 (EM MASSA SECA DE CIMENTO/ AREIA MÉDIA/ BRITA 1) - PREPARO MECÂNICO COM BETONEIRA 400 L. AF_05/2021	FUES - FUNDAÇÕES E ESTRUTURAS	m³	0,3678400	390,66	145,90
Composição Auxiliar	72131 SINAPI	ALVENARIA EM TIJOLO CERÂMICO MACIÇO 5X10X20CM 1 VEZ (ESPESURA 20CM), ASSENTADO COM ARGAMASSA TRAÇO 1:2:8 (CIMENTO, CAL E AREIA)	PARE - PAREDES/PAINÉIS	m²	6,9400000	193,15	1.341,23
Insumo	00000123 SINAPI	ADITIVO IMPERMEABILIZANTE DE PEGA NORMAL PARA ARGAMASSAS E CONCRETOS SEM ARMAÇÃO, LÍQUIDO E ISENTO DE CLORETOS	Material	L	2,9400000	9,71	28,54
				MO sem LS =>	518,77	LS =>	0,00
				Valor do BDI =>	636,68	Valor com BDI =>	518,77
				Quant. =>	1,0000000	Preço Total =>	2.820,11

14.7	Código Banco	Descrição	Tipo	Und	Quant.	Valor Unit.	Total
Composição	98094 SINAPI	SUMIDOURO RETANGULAR, EM ALVENARIA COM BLOCOS DE CONCRETO, DIMENSÕES INTERNAS: 0,8 X 1,4 X H=3,0 M, ÁREA DE INFILTRAÇÃO: 13,2 M² (PARA 5 CONTRIBUINTES). AF_12/2020	INHI - INSTALAÇÕES HIDROS SANITÁRIAS	UN	1,0000000	2.267,23	2.267,23
Composição Auxiliar	100475 SINAPI	ARGAMASSA TRAÇO 1:3 (EM VOLUME DE CIMENTO E AREIA MÉDIA ÚNICA) COM ADIÇÃO DE IMPERMEABILIZANTE, PREPARO MECÂNICO COM BETONEIRA 400 L. AF_09/2019	SEDI - SERVIÇOS DIVERSOS	m³	0,2348000	736,63	172,96
Composição Auxiliar	101825 SINAPI	PREPARO DE FUNDO DE VALA COM LARGURA MAIOR OU IGUAL A 1,5 M E MENOR QUE 2,5 M, COM CAMADA DE AREIA, LANÇAMENTO MECANIZADO. AF_08/2020	MOV - MOVIMENTO DE TERRA	m²	0,1870000	122,27	22,86
Composição Auxiliar	5678 SINAPI	RETROSCAVADEIRA SOBRE RODAS COM CARREGADEIRA, TRAÇÃO 4X4, POTÊNCIA LÍQ. 88 HP, CAÇAMBA CARREG. CAP. MIN. 1 M3, CAÇAMBA RETRO CAP. 0,26 M3, PESO OPERACIONAL MIN. 6.674 KG, PROFUNDIDADE ESCAVAÇÃO MÁX. 4,37 M - CHP DIURNO. AF_06/2014	CHOR - CUSTOS HORÁRIOS DE MÁQUINAS E EQUIPAMENTOS	CHP	0,1189000	119,24	14,29
Composição Auxiliar	5679 SINAPI	RETROSCAVADEIRA SOBRE RODAS COM CARREGADEIRA, TRAÇÃO 4X4, POTÊNCIA LÍQ. 88 HP, CAÇAMBA CARREG. CAP. MIN. 1 M3, CAÇAMBA RETRO CAP. 0,26 M3, PESO OPERACIONAL MIN. 6.674 KG, PROFUNDIDADE ESCAVAÇÃO MÁX. 4,37 M - CHI DIURNO. AF_06/2014	CHOR - CUSTOS HORÁRIOS DE MÁQUINAS E EQUIPAMENTOS	CHI	0,2443000	48,85	11,93
Composição Auxiliar	88309 SINAPI	PEDREIRO COM ENCARGOS COMPLEMENTARES	SEDI - SERVIÇOS DIVERSOS	H	15,9937000	22,51	360,01
Composição Auxiliar	88316 SINAPI	SERVEITE COM ENCARGOS COMPLEMENTARES	SEDI - SERVIÇOS DIVERSOS	H	12,5684000	17,39	218,62
Composição Auxiliar	89993 SINAPI	GRAUTEAMENTO VERTICAL EM ALVENARIA ESTRUTURAL. AF_09/2021	FUES - FUNDAÇÕES E ESTRUTURAS	m³	0,2242000	931,36	208,81
Composição Auxiliar	89995 SINAPI	GRAUTEAMENTO DE CINTA SUPERIOR OU DE VERGA EM ALVENARIA ESTRUTURAL. AF_09/2021	FUES - FUNDAÇÕES E ESTRUTURAS	m³	0,0800000	901,26	72,10
Composição Auxiliar	89996 SINAPI	ARMAÇÃO VERTICAL DE ALVENARIA ESTRUTURAL, DIÂMETRO DE 10,0 MM. AF_09/2021	FUES - FUNDAÇÕES E ESTRUTURAS	KG	7,4040000	10,56	78,18
Composição Auxiliar	89998 SINAPI	ARMAÇÃO DE CINTA DE ALVENARIA ESTRUTURAL, DIÂMETRO DE 10,0 MM. AF_09/2021	FUES - FUNDAÇÕES E ESTRUTURAS	KG	3,2084000	10,13	32,50
Composição Auxiliar	97734 SINAPI	PEÇA RETANGULAR PRÉ-MOLDADA, VOLUME DE CONCRETO DE 10 A 30 LITROS, TAXA DE AÇO APROXIMADA DE 30KG/M³. AF_01/2018	FUES - FUNDAÇÕES E ESTRUTURAS	m³	0,0252000	2.558,26	64,46
Composição Auxiliar	97735 SINAPI	PEÇA RETANGULAR PRÉ-MOLDADA, VOLUME DE CONCRETO DE 30 A 100 LITROS, TAXA DE AÇO APROXIMADA DE 30KG/M³. AF_01/2018	FUES - FUNDAÇÕES E ESTRUTURAS	m³	0,1260000	2.135,81	269,11
Insumo	00000680 SINAPI	CANAleta DE CONCRETO 15 X 19 X 19 CM (CLASSE C - NBR 6136)	Material	UN	27,3000000	2,88	78,62
Insumo	00004720 SINAPI	PEDRA BRITADA N. 0, OU PEDRISCO (4,8 A 9,5 MM) POSTO PEDREIRA/FORNECEDOR, SEM FRETE	Material	m³	0,3696000	89,35	33,02
Insumo	00025067 SINAPI	BLOCO DE CONCRETO ESTRUTURAL 19 X 19 X 39 CM, FBK 4,5 MPA (NBR 6136)	Material	UN	135,7467000	4,64	629,86
				MO sem LS =>	677,80	LS =>	0,00
				Valor do BDI =>	661,12	Valor com BDI =>	677,80
				Quant. =>	1,0000000	Preço Total =>	2.926,35

15		LOUÇAS E METAIS					9.677,44
15.1	Código Banco	Descrição	Tipo	Und	Quant.	Valor Unit.	Total
Composição	94794 SINAPI	REGISTRO DE GAVETA BRUTO, LATÃO, ROSCAVEL, 1 1/2", COM ACABAMENTO E CANOPLA CROMADOS - FORNECIMENTO E INSTALAÇÃO. AF_08/2021	INHI - INSTALAÇÕES HIDROS SANITÁRIAS	UN	1,0000000	133,76	133,76
Composição Auxiliar	88248 SINAPI	AUXILIAR DE ENCANADOR OU BOMBEIRO HIDRÁULICO COM ENCARGOS COMPLEMENTARES	SEDI - SERVIÇOS DIVERSOS	H	0,3743000	17,48	6,54
Composição Auxiliar	88267 SINAPI	ENCANADOR OU BOMBEIRO HIDRÁULICO COM ENCARGOS COMPLEMENTARES	SEDI - SERVIÇOS DIVERSOS	H	0,3743000	21,78	8,15
Insumo	00003148 SINAPI	FITA VEDA ROSCA EM ROLOS DE 18 MM X 50 M (L X C)	Material	UN	0,0192000	14,38	0,27
Insumo	00006015 SINAPI	REGISTRO GAVETA COM ACABAMENTO E CANOPLA CROMADOS, SIMPLES, BÍTOLA 1 1/2" (REF 1509)	Material	UN	1,0000000	116,62	116,62
				MO sem LS =>	11,01	LS =>	0,00
				Valor do BDI =>	39,01	Valor com BDI =>	11,01
				Quant. =>	2,0000000	Preço Total =>	345,58

15.2	Código Banco	Descrição	Tipo	Und	Quant.	Valor Unit.	Total
Composição	86883 SINAPI	SIFÃO DO TIPO FLEXÍVEL EM PVC 1 X 1 1/2 - FORNECIMENTO E INSTALAÇÃO. AF_01/2020	INHI - INSTALAÇÕES HIDROS SANITÁRIAS	UN	1,0000000	11,16	11,16
Composição Auxiliar	88267 SINAPI	ENCANADOR OU BOMBEIRO HIDRÁULICO COM ENCARGOS COMPLEMENTARES	SEDI - SERVIÇOS DIVERSOS	H	0,0645000	21,78	1,84



Obra
U I FRANCISCO DE ASSIS NORREGA: ORÇAMENTO BASE: AMPLIAÇÃO DE
EDIFICAÇÃO 2023

Banco
SINAPI - 07/2023 - Maranhão
SBC - 07/2023 - Maranhão
ORSE - 06/2023 - Sergipe
BEINFHA - 027 - Ceará

B.D.I.
29,16%

Encargos
Desempenho: embutido nos
preços dos insumos
mão de obra e materiais
básicos.

Planilha Orçamentária Analítica

Composição	88316 SINAPI	SERVENTE COM ENCARGOS COMPLEMENTARES	SEDI - SERVIÇOS DIVERSOS	H	0,0266000	17,39	0,46
Auxiliar	00003146 SINAPI	FITA VEDA ROSCA EM ROLOS DE 18 MM X 10 M (L X C)	Material	UN	0,0332000	3,90	0,12
Insumo	00044945 SINAPI	SIFÃO / TUBO SIFONADO EXTENSIVEL/SIFONADO, UNIVERSAL/ SIMPLIS, ENTRE "50 A 70" CM. DE PLASTICO BRANCO	Material	UN	1,0000000	8,74	8,74
			MO sem LS =>	1,73	LS =>	0,00	1,73
			Valor do BDI =>	3,25			14,41
			Quant. =>		1,0000000	Preço Total =>	14,41

15.3	Código Banco	Descrição	Tipo	Und	Quant.	Valor Unit	Total
Composição	86910 SINAPI	TORNEIRA CROMADA TUBO MÓVEL, DE PAREDE, 1/2 OU 3/4, PARA PIA DE COZINHA, PADRÃO MÉDIO - FORNECIMENTO E INSTALAÇÃO. AF_01/2020	INHI - INSTALAÇÕES HIDROS SANITÁRIAS	UN	1,0000000	134,86	134,86
Composição	88267 SINAPI	ENCANADOR OU BOMBEIRO HIDRÁULICO COM ENCARGOS COMPLEMENTARES	SEDI - SERVIÇOS DIVERSOS	H	0,1164000	21,78	2,53
Auxiliar	88316 SINAPI	SERVENTE COM ENCARGOS COMPLEMENTARES	SEDI - SERVIÇOS DIVERSOS	H	0,0367000	17,39	0,63
Composição	00003146 SINAPI	FITA VEDA ROSCA EM ROLOS DE 18 MM X 10 M (L X C)	Material	UN	0,0210000	3,90	0,08
Insumo	00011773 SINAPI	TORNEIRA METÁLICA CROMADA DE PAREDE, PARA COZINHA, BICA MÓVEL, COM AREJADOR, 1/2" OU 3/4", (REF. 1167 / 1168)	Material	UN	1,0000000	131,02	131,02
			MO sem LS =>	2,39	LS =>	0,00	2,39
			Valor do BDI =>	38,32			174,18
			Quant. =>		2,0000000	Preço Total =>	348,36

15.4	Código Banco	Descrição	Tipo	Und	Quant.	Valor Unit	Total
Composição	96805 SINAPI	KIT CHASSI PEX, PRÉ-FABRICADO, PARA CHUVEIRO, INCLUSO QUADRO METÁLICO, TUBOS, REGISTROS DE PRESSÃO E CONEXÕES POR ANEL DESLIZANTE - FORNECIMENTO E INSTALAÇÃO. AF_02/2023	INHI - INSTALAÇÕES HIDROS SANITÁRIAS	UN	1,0000000	187,18	187,18
Composição	88248 SINAPI	AUXILIAR DE ENCANADOR OU BOMBEIRO HIDRÁULICO COM ENCARGOS COMPLEMENTARES	SEDI - SERVIÇOS DIVERSOS	H	0,4094000	17,48	7,15
Auxiliar	88267 SINAPI	ENCANADOR OU BOMBEIRO HIDRÁULICO COM ENCARGOS COMPLEMENTARES	SEDI - SERVIÇOS DIVERSOS	H	0,6141000	21,78	13,37
Composição	00039353 SINAPI	KIT CHUVEIRO, INSTAL. PEX, QUADRO METÁLICO C/ 2 TRAVESSAS, SUPERIOR C/ ESPERA PI CHUVEIRO, INFERIOR C/ 2 REGISTROS DE PRESSÃO 1/2", "390" X "900" MM (L X H), CONEXAO COM ANEL DESLIZANTE (CONJUNTO COMPLETO)	Material	UN	1,0000000	166,66	166,66
			MO sem LS =>	15,49	LS =>	0,00	15,49
			Valor do BDI =>	54,58			241,76
			Quant. =>		1,0000000	Preço Total =>	241,76

15.5	Código Banco	Descrição	Tipo	Und	Quant.	Valor Unit	Total
Composição	190905 SBC	TANQUE DUPLO DE GRANITO SINTETICO 1,00x1,51cm C/ METAIS	APARELHOS SANITÁRIOS	UN	1,0000000	1,016,22	1,016,22
Composição	88248 SINAPI	AUXILIAR DE ENCANADOR OU BOMBEIRO HIDRÁULICO COM ENCARGOS COMPLEMENTARES	SEDI - SERVIÇOS DIVERSOS	H	3,1200000	17,48	54,53
Auxiliar	88267 SINAPI	ENCANADOR OU BOMBEIRO HIDRÁULICO COM ENCARGOS COMPLEMENTARES	SEDI - SERVIÇOS DIVERSOS	H	2,8180000	21,78	61,37
Composição	000050 SBC	CIMENTO PORTLAND CP III 32RS NBR 11578 (quilo)	Material	KG	4,0000000	0,84	3,36
Insumo	000100 SBC	AREIA GROSSA LAVADA	Material	m³	0,0010000	65,84	0,06
Insumo	001100 SBC	CIMENTO DIRECIONAL BRANCO (SACO 1 QUILOGRAMA)	Material	KG	1,2000000	5,62	6,74
Insumo	003829 SBC	TORNEIRA PARA TANQUE REF. 1133 CROMADA 1/2"	Material	UN	2,0000000	131,90	263,80
Insumo	004836 SBC	FITA TEFLON VEDA ROSCA 18mm x 25m	Material	M	0,8000000	0,19	0,15
Insumo	017084 SBC	SIFÃO PARA TANQUE 1,1/4" x 1,1/2" BOGNAR	Material	UN	2,0000000	151,90	303,80
Insumo	033134 SBC	VALVULA INOXIDAVEL LONGA PARA TANQUE 2,1/2"x1,1/4"	Material	UN	1,0000000	71,21	71,21
Insumo	037084 SBC	TANQUE DUPLO DE GRANITO SINTETICO PREMIUM 1,00x0,80m	Material	UN	1,0000000	251,20	251,20
			MO sem LS =>	86,69	LS =>	0,00	86,69
			Valor do BDI =>	296,32			1,312,54
			Quant. =>		1,0000000	Preço Total =>	1,312,54

15.6	Código Banco	Descrição	Tipo	Und	Quant.	Valor Unit	Total
Composição	86936 SINAPI	CUBA DE EMBUTIR DE AÇO INOXIDÁVEL MÉDIA, INCLUSO VÁLVULA TIPO AMERICANA E SIFÃO TIPO GARRAFA EM METAL CROMADO - FORNECIMENTO E INSTALAÇÃO. AF_01/2020	INHI - INSTALAÇÕES HIDROS SANITÁRIAS	UN	1,0000000	553,59	553,59
Composição	86878 SINAPI	VALVULA EM METAL CROMADO TIPO AMERICANA 3,1/2 X 1,1/2 PARA PIA - FORNECIMENTO E INSTALAÇÃO. AF_01/2020	INHI - INSTALAÇÕES HIDROS SANITÁRIAS	UN	1,0000000	90,07	90,07
Composição	86881 SINAPI	SIFÃO DO TIPO GARRAFA EM METAL CROMADO 1 X 1,1/2 - FORNECIMENTO E INSTALAÇÃO. AF_01/2020	INHI - INSTALAÇÕES HIDROS SANITÁRIAS	UN	1,0000000	256,93	256,93
Composição	86900 SINAPI	CUBA DE EMBUTIR RETANGULAR DE AÇO INOXIDÁVEL, 46 X 30 X 12 CM - FORNECIMENTO E INSTALAÇÃO. AF_01/2020	INHI - INSTALAÇÕES HIDROS SANITÁRIAS	UN	1,0000000	206,59	206,59
			MO sem LS =>	19,02	LS =>	0,00	19,02
			Valor do BDI =>	161,42			715,01
			Quant. =>		2,0000000	Preço Total =>	1,430,02

15.7	Código Banco	Descrição	Tipo	Und	Quant.	Valor Unit	Total
Composição	190429 SBC	BANCADEA EM GRANITO CINZA ANDORINHA	APARELHOS SANITÁRIOS	m²	1,0000000	481,50	481,50
Composição	88243 SINAPI	AJUDANTE ESPECIALIZADO COM ENCARGOS COMPLEMENTARES	SEDI - SERVIÇOS DIVERSOS	H	0,7580000	17,92	13,58
Auxiliar	88274 SINAPI	MARMORISTA/GRANITEIRO COM ENCARGOS COMPLEMENTARES	SEDI - SERVIÇOS DIVERSOS	H	0,7580000	22,40	16,97
Composição	000050 SBC	CIMENTO PORTLAND CP III 32RS NBR 11578 (quilo)	Material	KG	4,8000000	0,84	3,88
Insumo	000100 SBC	AREIA GROSSA LAVADA	Material	m³	0,0010000	65,84	0,06
Insumo	001100 SBC	CIMENTO DIRECIONAL BRANCO (SACO 1 QUILOGRAMA)	Material	KG	1,8200000	5,62	10,22
Insumo	004612 SBC	APOIO EM MÃO FRANCESA EM AÇO INOXIDÁVEL 304 25cm	Material	UN	2,0000000	121,28	242,56
Insumo	008194 SBC	GRANITO CINZA ANDORINHA 3cm	Material	m²	1,0500000	185,00	194,25

Obra
U I FRANCISCO DE ASSIS NOBREGA: ORÇAMENTO BASE: AMPLIAÇÃO DE
EDIFICAÇÃO 2023

Bancos
SINAPI - 07/2023 - Maranhão
SBC - 07/2023 - Maranhão
ORSE - 05/2023 - Sergipe
SEINFRA - 027 - Ceará

B.D.I.
29,16%

Planilha Orçamentária Analítica

MO sem LS => 22,19 LS => 0,00 MO com LS => 22,19
Valor do BDI => 140,40 Valor com BDI => 621,90
Quant. => 7,2000000 Preço Total => 4.477,68

15.8	Código Banco	Descrição	Tipo	Und	Quant.	Valor Unit	Total
Composição	12290 ORSE	Lavatório com bancada em granito cinza andorinha, e = 2cm, dim 0,80x0,60, com 01 cuba de louça de embutir, sifão cromado, válvula cromada, torneira cromada, inclusive rodopla 10 cm, assentada.	Louças e Metais Sanitários	un	1,0000000	1.166,84	1.166,84
Composição Auxiliar	10549 ORSE	Encargos Complementares - Servente	Provisórios	h	2,0000000	3,72	7,44
Composição Auxiliar	10550 ORSE	Encargos Complementares - Pedreiro	Provisórios	h	2,0000000	3,57	7,14
Composição Auxiliar	10554 ORSE	Encargos Complementares - Encanador	Provisórios	h	2,0000000	3,63	7,26
Insumo	12051 ORSE	Testeira em granito cinza andorinha, l=4 cm (de topo) - fornecimento e colocação	Material	m	2,0000000	37,26	74,52
Insumo	12056 ORSE	Rasgo em bancada de mármore ou granito para colocação de cuba un	Material	un	1,0000000	126,36	126,36
Insumo	12057 ORSE	Furo em bancada de mármore ou granito para colocação de torneira ou válvula un	Material	un	1,0000000	18,95	18,95
Insumo	2257 ORSE	Torneira para lavatório cromada, DECA, linha targa 1190C40 ou similar un	Material	un	1,0000000	96,88	96,88
Insumo	2364 ORSE	Válvula de escoamento para lavatório, DECA 1602C ou similar un	Material	un	1,0000000	52,68	52,68
Insumo	2585 ORSE	Tampo/bancada de granito cinza andorinha, e=2cm m2	Material	m²	0,4800000	491,94	236,13
Insumo	718 ORSE	Cuba de embutir oval branca (Deca - ref. L-37 ou similar) un	Material	un	1,0000000	72,90	72,90
Insumo	7479 ORSE	Rodopla em granito cinza andorinha, l=10cm, e=2cm, com acabamento aboleado m	Material	m	0,8000000	61,09	48,87
Insumo	9964 ORSE	Perfil Alumínio, Tubo Retangular 50,80mm x 25,40mm x 1,20mm (0,484kg/m) m	Material	kg	1,2000000	17,97	21,56
Insumo	00002696 SINAPI	ENCANADOR OU BOMBEIRO HIDRAULICO	Mão de Obra	H	2,0000000	16,55	33,10
Insumo	00004750 SINAPI	PEDREIRO	Mão de Obra	H	2,0000000	16,55	33,10
Insumo	00006111 SINAPI	SERVENTE DE OBRAS	Mão de Obra	H	2,0000000	11,70	23,40
Insumo	00006136 SINAPI	SIFÃO EM METAL CROMADO PARA PIA OU LAVATORIO, 1 X 1, 1/2"	Material	UN	1,0000000	249,37	249,37
Insumo	00011683 SINAPI	ENGATE / RABICHÔ FLEXIVEL INOX 1/2" X 3/8 CM	Material	UN	1,0000000	57,16	57,16
				MO sem LS =>	89,60	LS =>	0,00
				Valor do BDI =>	340,25	Valor com BDI =>	1.507,09
				Quant. =>	1,0000000	Preço Total =>	1.507,09

16	Código Banco	Descrição	Tipo	Und	Quant.	Valor Unit	Total
16.1	210023 SBC	SERVIÇOS FINAIS	LIMPEZA	m²	1,0000000	31,23	31,23
Composição	88316 SINAPI	SERVENTE COM ENCARGOS COMPLEMENTARES	SEDI - SERVIÇOS DIVERSOS	H	1,7770000	17,39	30,90
Insumo	001500 SBC	ESTOPA COMUM EMBALAGEM 200 GRAMAS	Material	UN	0,0900000	3,72	0,33
				MO sem LS =>	21,25	LS =>	0,00
				Valor do BDI =>	9,10	Valor com BDI =>	40,33
				Quant. =>	300,0000000	Preço Total =>	12.099,00

Total sem BDI 239.625,73
Total do BDI 69.849,14
Total Geral 309.474,87

Alexandre Chaves Mota
Alexandre Chaves Mota
Diretor de Infraestrutura
Matrícula: 5456674-1

Obra
U I FRANCISCO DE ASSIS NOBREGA: ORÇAMENTO BASE: AMPLIAÇÃO DE
EDIFICAÇÃO 2023

Bancos
SINAPI - 07/2023 - Maranhão
SBC - 07/2023 - Maranhão
ORSE - 06/2023 - Sergipe
SEINFRA - 027 - Ceará

B.D.I.
29,16%

Encargos Sociais
Desonerado: embutido nos preços unitários
dos insumos de mão de obra, de acordo
com as bases.

Código Banco	Descrição	Curva ABC de Serviços Tipo	Und	Quant.	Valor Unit	Total	Peso (%)	Peso Acumulado (%)
72110 SINAPI	ESTRUTURA METÁLICA EM TESOURAS OU TRÉLICAS, VAO LIVRE DE 12M, FORNECIMENTO E MONTAGEM, NÃO SENDO CONSIDERADOS OS FECHAMENTOS METÁLICOS, AS COLUNAS, OS SERVIÇOS GERAIS EM ALVENARIA E CONCRETO, AS TELHAS DE COBERTURA E A PINTURA DE ACABAMENTO	COBE - COBERTURA	m²	287,02	184,05	52.826,03	17,07	17,07
96486 SINAPI	FORRO DE PVC, LISO, PARA AMBIENTES COMERCIAIS, INCLUSIVE ESTRUTURA DE FIXAÇÃO. AF_05/2017_P	REVE - REVESTIMENTO E TRATAMENTO DE SUPERFÍCIES	m²	287,02	113,14	32.473,44	10,49	27,56
95952 SINAPI	(COMPOSIÇÃO REPRESENTATIVA) EXECUÇÃO DE ESTRUTURAS DE CONCRETO ARMADO CONVENCIONAL, PARA EDIFICAÇÃO HABITACIONAL MULTIFAMILIAR (PRÉDIO), FCK = 25 MPa, AF_01/2017_PILARES/ VIGAMENTO SUPERIOR E VIGAMENTO DE AMARRAÇÃO DO PLATIBANDA	FUES - FUNDACOES E ESTRUTURAS	m³	9,58	2.914,71	27.927,92	9,02	36,59
89171 SINAPI	(COMPOSIÇÃO REPRESENTATIVA) DO SERVIÇO DE REVESTIMENTO CERÂMICO PARA PISO COM PLACAS TIPO ESMALTADA EXTRA DE DIMENSÕES 35X35 CM, PARA EDIFICAÇÃO HABITACIONAL UNIFAMILIAR (CASA) E EDIFICAÇÃO PÚBLICA PADRÃO. AF_11/2014	PISO - PISOS	m²	287,02	81,02	23.254,36	7,51	44,10
CPU 007.7 Próprio	ADMINISTRAÇÃO LOCAL	ASTU - ASSENTAMENTO DE TUBOS E PEÇAS	MÊS	3,0	5.034,99	15.104,97	4,86	48,98
94445 SINAPI	TELHAMENTO COM TELHA CERÂMICA CAPA-CANAL, TIPO PLAN, COM ATÉ 2 ÁGUAS, INCLUSIVE TRANSPORTE VERTICAL. AF_07/2019	COBE - COBERTURA	m²	287,02	51,32	14.729,86	4,76	53,74
210023 SBC	LIMPEZA FINAL DE OBRAS	LIMPEZA	m²	300,0	40,33	12.099,00	3,91	57,65
87265 SINAPI	REVESTIMENTO CERÂMICO PARA PAREDES INTERNAS COM PLACAS TIPO ESMALTADA EXTRA DE DIMENSÕES 20X20 CM APLICADAS NA ALTURA INTEIRA DAS PAREDES. AF_02/2023_PE	REVE - REVESTIMENTO E TRATAMENTO DE SUPERFÍCIES	m²	138,11	85,66	11.886,40	3,78	61,43
3395 ORSE	Ponto de luz em teto ou parede, com eletroduto de pvc flexível santonado embutido Ø 3/4"	Conversão InfoWorca	un	34,0	326,12	11.088,08	3,58	65,01
89168 SINAPI	(COMPOSIÇÃO REPRESENTATIVA) DO SERVIÇO DE ALVENARIA DE VEDAÇÃO DE BLOCOS VAZADOS DE CERÂMICA DE 5X15X19CM (ESPESSURA 9CM), PARA EDIFICAÇÃO HABITACIONAL UNIFAMILIAR (CASA) E EDIFICAÇÃO PÚBLICA PADRÃO. AF_11/2014	PARE - PAREDES/PAINÉIS	m²	97,2	113,42	11.024,42	3,56	68,57
87620 SINAPI	CONTRAPISO EM ARGAMASSA TRAÇO 1:4 (CIMENTO E AREIA), PREPARO MECÂNICO COM BETONEIRA 400 L, APLICADO EM ÁREAS SECAS SOBRE LAJE, ADERIDO, ESPESSURA 2CM. AF_08/2014	PISO - PISOS	m²	287,02	36,65	10.519,28	3,40	71,97
94226 SINAPI	SUBCOBERTURA COM MANTA PLÁSTICA REVESTIDA POR PELÍCULA DE ALUMÍNIO, INCLUSIVE TRANSPORTE VERTICAL. AF_07/2019	COBE - COBERTURA	m²	287,02	24,96	7.164,01	2,31	74,28
88497 SINAPI	APLICAÇÃO E LIXAMENTO DE MASSA LÁTEX EM PAREDES, DUAS DEMÃOS. AF_06/2014	PINT - PINTURAS	m²	305,04	18,81	5.737,80	1,85	76,14
100690 SINAPI	KIT DE PORTA DE MADEIRA FRISADA, SEMI-OCAL (LEVE OU MÉDIA), PADRÃO POPULAR, 80X210CM, ESPESSURA DE 3,5CM, ITENS INCLUSIVE DOBRADIÇAS, MONTAGEM E INSTALAÇÃO DE BATENTE, FECHADURA COM EXECUÇÃO DO FURO - FORNECIMENTO E INSTALAÇÃO. AF_12/2019	ESQV - ESQUADRIAS/FERRAGENS/VIDROS	UN	5,0	1.064,65	5.323,25	1,72	77,86
190429 SBC	BANCADA EM GRANITO CINZA ANDORINHA	APARELHOS SANITÁRIOS	m²	8,46	621,90	5.261,27	1,70	79,56
94570 SINAPI	JANELA DE ALUMÍNIO DE CORRER COM 2 FOLHAS PARA VIDROS, COM VIDROS, BATENTE, ACABAMENTO COM ACETATO OU BRILHANTE E FERRAGENS, EXCLUSIVE ALIZAR E CONTRAMARCO, FORNECIMENTO E INSTALAÇÃO. AF_12/2019	ESQV - ESQUADRIAS/FERRAGENS/VIDROS	m²	9,66	478,66	4.623,85	1,49	81,05
88489 SINAPI	APLICAÇÃO MANUAL DE PINTURA COM TINTA LÁTEX ACRÍLICA EM PAREDES, DUAS DEMÃOS. AF_06/2014	PINT - PINTURAS	m²	305,04	14,75	4.499,34	1,45	82,51
022378 SBC	DEMOLIÇÃO MANUAL DE CONCRETO SIMPLES	DEMOLICOES	m³	20,0	171,58	3.431,60	1,11	83,62
111313 SBC	PORTA CHAPA DE AÇO ENROLAR TIPO TUOLINHO	ESQUADRIAS DE FERRO	m³	2,0	1.862,99	3.725,98	1,07	84,69
3298 ORSE	Ponto de tomada 2p+1, ABNT, de embutir, 10 A, com eletroduto de pvc flexível santonado embutido Ø 3/4", fio rígido 2,5mm² (fio 12), inclusive placa 90x90 pvc e aterramento	Conversão InfoWorca	pt	12,0	262,00	3.144,00	1,02	85,71
98094 SINAPI	SUMIDOURO RETANGULAR, EM ALVENARIA COM BLOCOS DE CONCRETO, DIMENSÕES INTERNAS: 0,8 X 1,4 X H=3,0 M, ÁREA DE INFILTRAÇÃO: 13,2 M² (PARA 5 CONTRIBUINTES). AF_12/2020	INHI - INSTALAÇÕES HIDROSANITÁRIAS	UN	1,0	2.928,35	2.928,35	0,95	86,65
87553 SINAPI	EMBOÇO, PARA RECEBIMENTO DE CERÂMICA, EM ARGAMASSA TRAÇO 1:2:8, PREPARO MECÂNICO COM BETONEIRA 400L, APLICADO MANUALMENTE EM FACES INTERNAS DE PAREDES, PARA AMBIENTE COM ÁREA MAIOR QUE 10M2, ESPESSURA DE 10MM, COM EXECUÇÃO DE TALISCAS. AF_06/2014	REVE - REVESTIMENTO E TRATAMENTO DE SUPERFÍCIES	m²	138,11	21,41	2.914,11	0,94	87,59
74209/001 SINAPI	PLACA DE OBRA EM CHAPA DE AÇO GALVANIZADO	CANT - CANTEIRO DE OBRAS	m³	6,0	476,08	2.856,48	0,92	88,52
95483 SINAPI	FOSSA SÉPTICA EM ALVENARIA DE TUBO CERÂMICO MACIÇO, DIMENSÕES EXTERNAS DE 1,90X1,10X1,40 M, VOLUME DE 1.500 LITROS, REVESTIDO INTERNAMENTE COM MASSA ÚNICA E IMPERMEABILIZANTE E COM TAMPA DE CONCRETO ARMADO COM ESPESSURA DE 8 CM	INHI - INSTALAÇÕES HIDROSANITÁRIAS	UN	1,0	2.820,11	2.820,11	0,91	89,43
74077/001 SINAPI	LOCAÇÃO CONVENCIONAL DE OBRA, ATRAVÉS DE GABARITO DE TABUAS CORRIDAS PONTALETADAS, SEM REAPROVEITAMENTO	SERT - SERVIÇOS TÉCNICOS	m²	115,99	17,21	1.996,16	0,65	90,07
87547 SINAPI	MASSA ÚNICA, PARA RECEBIMENTO DE PINTURA, EM ARGAMASSA TRAÇO 1:2:8, PREPARO MECÂNICO COM BETONEIRA 400L, APLICADA MANUALMENTE EM FACES INTERNAS DE PAREDES, ESPESSURA DE 10MM, COM EXECUÇÃO DE TALISCAS. AF_06/2014	REVE - REVESTIMENTO E TRATAMENTO DE SUPERFÍCIES	m²	58,29	26,98	1.572,66	0,51	90,58
12290 ORSE	Lavatório com bancada em granito cinza andorinha, 2x2 cm, dim 6,80x0,60, com 01 cuba de louça de embutir, sifão cromado, válvula cromada, torneira cromada, inclusive rodopia 10 cm, assentada	Louças e Metais Sanitários	un	1,0	1.507,09	1.507,09	0,49	91,07
91926 SINAPI	CABO DE COBRE FLEXÍVEL ISOLADO, 2,5 MM², ANTI-CHAMA 450/750 V, PARA CIRCUITOS TERMINAIS - FORNECIMENTO E INSTALAÇÃO. AF_12/2015	INEL - INSTALAÇÃO ELÉTRICA/ELETRIFICAÇÃO E ILUMINAÇÃO EXTERNA	M	300,0	5,02	1.506,00	0,49	91,56
86936 SINAPI	CUBA DE EMBUTIR DE AÇO INOXIDÁVEL MÉDIA, INCLUSIVE VÁLVULA TIPO AMERICANA E SIFÃO TIPO GARRAFA EM METAL CROMADO - FORNECIMENTO E INSTALAÇÃO. AF_01/2020	INHI - INSTALAÇÕES HIDROSANITÁRIAS	UN	2,0	715,01	1.430,02	0,46	92,02
97589 SINAPI	LUMINÁRIA TIPO PLAFON EM PLÁSTICO, DE SOBREPOR, COM 1 LÂMPADA FLUORESCENTE DE 15 W, SEM REATOR - FORNECIMENTO E INSTALAÇÃO. AF_02/2020	INEL - INSTALAÇÃO ELÉTRICA/ELETRIFICAÇÃO E ILUMINAÇÃO EXTERNA	UN	30,0	47,63	1.428,90	0,46	92,48
3278 ORSE	Ponto de interruptor 01 seção (1 s) embutido com eletroduto de pvc flexível santonado Ø 3/4"	Conversão InfoWorca	pt	6,0	238,95	1.431,70	0,46	92,94
88485 SINAPI	APLICAÇÃO DE FUNDO SELADOR ACRÍLICO EM PAREDES, UMA DEMÃO. AF_06/2014	PINT - PINTURAS	m²	305,04	4,64	1.415,38	0,46	93,40



Obra
UI FRANCISCO DE ASSIS NOBREGA: ORÇAMENTO BASE: AMPLIAÇÃO DE
EDIFICAÇÃO 7023

Bancos
SINAPI - 07/2023 - Maranhão
SBC - 07/2023 - Maranhão
ORSE - 06/2023 - Sergipe
SEINFRA - 02f - Ceará

B.D.L
29,16%

Encargos Sociais
Desonerado: embutido nos preços unitário
dos insumos de mão de obra, de acordo
com as bases.

Curva ABC de Serviços									
Código Banco	Descrição	Tipo	Und	Quant.	Valor Unit	Total	Peso (%)	Peso Acumulado (%)	
0006077 SINAPI	ARGILA OU BARRO PARA ATERRO/REATERRO (RETIRADO NA JAZIDA, SEM TRANSPORTE)	Material	m³	28,99	47,15	1.366,87	0,44	93,84	
190905 SBC	TANQUE DUPLO DE GRANITO SINTETICO 1,00x 51cm C/ METAIS	APARELHOS SANITARIOS	UN	1,0	1.312,54	1.312,54	0,42	94,26	
91873 SINAPI	ELETRODUTO RIGIDO ROSCAVEL, PVC, DN 40 MM (1 1/4"), PARA CIRCUITOS TERMINAIS, INSTALADO EM PAREDE - FORNECIMENTO E INSTALAÇÃO. AF_12/2015	INEL - INSTALAÇÃO ELÉTRICA/ELETRIFICAÇÃO E ILUMINAÇÃO EXTERNA	M	50,0	25,05	1.252,50	0,40	94,67	
87879 SINAPI	CHAPISCO APLICADO EM ALVENARIAS E ESTRUTURAS DE CONCRETO INTERNAS, COM COLHER DE PEDREIRO, ARGAMASSA TRAÇO 1.3 COM PREPARO EM BETONEIRA 400L. AF_06/2014	REVE - REVESTIMENTO E TRATAMENTO DE SUPERFÍCIES	m²	194,4	4,92	956,44	0,31	94,98	
3292 ORSE	Ponto de tomada 3p para ar condicionado até 3000 va, com eletroduto de pvc rígido embutido Ø 3/4", incluindo conjunto astop/30a-220v, inclusive aterramento	Conversão Info/Onza	pt	2,0	389,24	778,48	0,25	95,23	
93182 SINAPI	VERGA PRÉ-MOLDADA PARA JANELAS COM ATÉ 1,5 M DE VÃO. AF_03/2016	FUES - FUNDAÇÕES E ESTRUTURAS	M	12,0	63,12	757,44	0,24	95,47	
98105 SINAPI	CAIXA DE GORDURA DUPLA (CAPACIDADE: 126 L), RETANGULAR, EM ALVENARIA COM TJOLOS CERÂMICOS MACIÇOS, DIMENSÕES INTERNAS = 0,4X0,7 M, ALTURA INTERNA = 0,8 M. AF_12/2020	INHI - INSTALAÇÕES HIDROS SANITARIAS	UN	1,0	752,93	752,93	0,24	95,72	
93358 SINAPI	ESCAVAÇÃO MANUAL DE VALA COM PROFUNDIDADE MENOR OU IGUAL A 1,30 M. AF_02/2021	MOVT - MOVIMENTO DE TERRA	m³	8,12	88,84	721,38	0,23	95,95	
93188 SINAPI	VERGA MOLDADA IN LOCO EM CONCRETO PARA PORTAS COM ATÉ 1,5 M DE VÃO. AF_03/2016	FUES - FUNDAÇÕES E ESTRUTURAS	M	8,0	115,61	693,66	0,22	96,17	
100659 SINAPI	ALIZAR DE 5X1,5CM PARA PORTA FIXADO COM PREGOS. PADRÃO MÉDIO - FORNECIMENTO E INSTALAÇÃO. AF_12/2019	ESQV - ESQUADRIAS/FERRAGENS/VIDROS	M	50,0	13,44	672,00	0,22	96,39	
74133/002 SINAPI	EMASSAMENTO COM MASSA A OLEO, DUAS DEMAOIS	PINT - PINTURAS	m²	21,0	31,76	666,96	0,22	96,60	
92002 SINAPI	TOMADA MÉDIA DE EMBUTIR (2 MÓDULOS), 2P+T 10 A, SEM SUPORTE E SEM PLACA - FORNECIMENTO E INSTALAÇÃO. AF_12/2015	INEL - INSTALAÇÃO ELÉTRICA/ELETRIFICAÇÃO E ILUMINAÇÃO EXTERNA	UN	12,0	55,40	664,80	0,21	96,82	
94221 SINAPI	CUMEIRA PARA TELHA CERÂMICA EMBOÇADA COM ARGAMASSA TRAÇO 1:2:9 (CIMENTO, CAL E AREIA) PARA TELHADOS COM ATÉ 2 AGUAS, INCLUSO TRANSPORTE VERTICAL. AF_07/2019	COBE - COBERTURA	M	24,0	27,26	654,24	0,21	97,03	
94962 SINAPI	CONCRETO MAGRO PARA LASTRO, TRAÇO 1:4:5,4,5 (EM MASSA SECA DE CIMENTO/ AREIA MÉDIA/ BRITA 1) - PREPARO MECÂNICO COM BETONEIRA 400 L. AF_05/2021	FUES - FUNDAÇÕES E ESTRUTURAS	m³	1,35	448,61	605,62	0,20	97,23	
97608 SINAPI	LUMINÁRIA ARANDELA TIPO TARTARUGA, COM GRADE, DE SOBREPOR, COM 1 LÂMPADA FLUORESCENTE DE 15 W, SEM REATOR - FORNECIMENTO E INSTALAÇÃO. AF_02/2020	INEL - INSTALAÇÃO ELÉTRICA/ELETRIFICAÇÃO E ILUMINAÇÃO EXTERNA	UN	4,0	149,24	596,96	0,19	97,42	
93198 SINAPI	CONTRAVERGA MOLDADA IN LOCO COM UTILIZAÇÃO DE BLOCOS CANALETA PARA VÃOS DE ATÉ 1,5 M DE COMPRIMENTO. AF_03/2016	FUES - FUNDAÇÕES E ESTRUTURAS	M	12,0	48,12	577,44	0,19	97,61	
73739/001 SINAPI	PINTURA ESMALTE ACETINADO EM MADEIRA, DUAS DEMAOIS	PINT - PINTURAS	m²	21,0	27,20	571,20	0,18	97,79	
022664 SBC	RETIRADA DE ESQUADRIAS DE JANELA	DEMOLICOES	UN	5,0	113,71	568,55	0,18	97,97	
97622 SINAPI	DEMOLIÇÃO DE ALVENARIA DE BLOCO FURADO, DE FORMA MANUAL, SEM REAPROVEITAMENTO. AF_12/2017	SERP - SERVIÇOS PRELIMINARES	m²	9,0	58,74	528,66	0,17	98,15	
74104/001 SINAPI	CAIXA DE INSPEÇÃO EM ALVENARIA DE TJOLO MACIÇO 60X60X60CM, REVESTIDA INTERNAMENTE COM BARRA LISA (CIMENTO E AREIA, TRAÇO 1:4) E 2,0CM, COM TAMPA PRÉ-MOLDADA DE CONCRETO E FUNDO DE CONCRETO 15MPA TIPO C - ESCAVAÇÃO E CONFECÇÃO	INHI - INSTALAÇÕES HIDROS SANITARIAS	UN	2,0	263,37	526,74	0,17	98,32	
72687 SINAPI	TRANSPORTE COMERCIAL COM CAMINHÃO BASCULANTE 6 M3, RODOVIA PAVIMENTADA - 5KM	MOVT - MOVIMENTO DE TERRA	M3XKM	289,9	1,52	440,54	0,14	98,46	
89865 SINAPI	TUBO, PVC, SOLDÁVEL, DN 25MM, INSTALADO EM DRENO DE AR-CONDICIONADO - FORNECIMENTO E INSTALAÇÃO. AF_12/2014	INHI - INSTALAÇÕES HIDROS SANITARIAS	M	24,0	18,05	433,20	0,14	98,60	
052703 SBC	PONTO DE AGUA FRIA PARA CUBAS DE PIA	INSTALACOES HIDRAULICAS - AGUA	UN	3,0	142,08	426,24	0,14	98,74	
98524 SINAPI	LIMPEZA MANUAL DE VEGETAÇÃO EM TERRENO COM ENXADA. AF_05/2018	URBA - URBANIZAÇÃO	m²	128,0	3,21	410,88	0,13	98,87	
052711 SBC	PONTO DE AGUA FRIA PARA BEBEDOURO	INSTALACOES HIDRAULICAS - AGUA	UN	1,0	398,83	398,83	0,13	99,00	
74106/001 SINAPI	IMPERMEABILIZAÇÃO DE ESTRUTURAS ENTERRADAS, COM TINTA ASFALTICA, DUAS DEMAOIS	IMPE - IMPERMEABILIZAÇÕES E PROTEÇÕES DIVERSAS	m²	21,68	16,32	353,81	0,11	99,11	
86910 SINAPI	TORNEIRA CROMADA TUBO MÓVEL, DE PAREDE, 1/2 OU 3/4, PARA PIA DE COZINHA, PADRÃO MÉDIO - FORNECIMENTO E INSTALAÇÃO. AF_01/2020	INHI - INSTALAÇÕES HIDROS SANITARIAS	UN	2,0	174,18	348,36	0,11	99,22	
94794 SINAPI	REGISTRO DE GAVETA BRUTO, LATÃO, ROSCÁVEL, 1 1/2", COM ACABAMENTO E CANOPLA CROMADOS - FORNECIMENTO E INSTALAÇÃO. AF_08/2021	INHI - INSTALAÇÕES HIDROS SANITARIAS	UN	2,0	172,79	345,58	0,11	99,34	
92022 SINAPI	INTERRUPTOR SIMPLES (1 MÓDULO) COM 1 TOMADA DE EMBUTIR 2P+T 10 A, SEM SUPORTE E SEM PLACA - FORNECIMENTO E INSTALAÇÃO. AF_12/2015	INEL - INSTALAÇÃO ELÉTRICA/ELETRIFICAÇÃO E ILUMINAÇÃO EXTERNA	UN	6,0	49,11	294,66	0,10	99,43	
1678 ORSE	Ponto de esgoto com tubo de pvc rígido soldável de Ø 50 mm (pis de cozinha, máquinas de lavar, etc...)	Tubos e Conexões de PVC Rígido Soldável para Esgoto	un	2,0	141,85	283,70	0,09	99,52	
96805 SINAPI	KIT CHASSI PEX, PRÉ-FABRICADO, PARA CHUVEIRO, INCLUSO QUADRO METÁLICO, TUBOS, REGISTROS DE PRESSÃO E CONEXÕES POR ANEL DESLIZANTE - FORNECIMENTO E INSTALAÇÃO. AF_02/2023	INHI - INSTALAÇÕES HIDROS SANITARIAS	UN	1,0	241,76	241,76	0,08	99,60	
1679 ORSE	Ponto de esgoto com tubo de pvc rígido soldável de Ø 40 mm (lavatórios, micrômetros, ralos sifonados, etc...)	Tubos e Conexões de PVC Rígido Soldável para Esgoto	un	2,0	90,91	181,82	0,06	99,66	
94097 SINAPI	PREPARO DE FUNDO DE VALA COM LARGURA MENOR QUE 1,5 M, EM LOCAL COM NÍVEL BAIXO DE INTERFERÊNCIA. AF_06/2016	MOVT - MOVIMENTO DE TERRA	m³	27,06	8,67	180,49	0,06	99,72	
96986 SINAPI	HASTE DE ATERRAMENTO 3/4" PARA SPDA - FORNECIMENTO E INSTALAÇÃO. AF_12/2017	INEL - INSTALAÇÃO ELÉTRICA/ELETRIFICAÇÃO E ILUMINAÇÃO EXTERNA	UN	1,0	175,37	175,37	0,06	99,77	
1683 ORSE	Ponto de esgoto com tubo de pvc rígido soldável de Ø 100 mm (vaso sanitário)	Tubos e Conexões de PVC Rígido Soldável para Esgoto	pt	1,0	128,47	128,47	0,04	99,82	
052785 SBC	PONTO DE AGUA FRIA EM TUBO PVC SOLDÁVEL PARA CHUVEIRO	INSTALACOES HIDRAULICAS - AGUA	UN	1,0	120,36	120,36	0,04	99,86	
052850 SBC	PONTO AGUA FRIA PVC P/CAIXA DESCARGA ACOPLADA/VAISO SANITARIO	INSTALACOES HIDRAULICAS - AGUA	UN	1,0	107,80	107,80	0,03	99,89	
023219 SBC	PONTO DE AGUA FRIA EM TUBO PVC SOLDÁVEL PARA LAVATORIO	REFORMA E RECONSTRUCAO	UN	1,0	107,66	107,66	0,03	99,92	
023212 SBC	REMOÇÃO E RETIRADA DE PORTAS DE MADEIRA	REFORMA E RECONSTRUCAO	UN	1,0	97,95	97,95	0,03	99,96	
00038093 SINAPI	ESPELHO / PLACA DE 2 POSTOS 4" X 2", PARA INSTALAÇÃO DE TOMADAS E INTERRUPTORES	Material	UN	18,0	3,44	61,92	0,02	99,98	



Obra
U I FRANCISCO DE ASSIS NOBREGA: ORÇAMENTO BASE: AMPLIAÇÃO DE EDIFICAÇÃO 2023

Bancos
SINAPI - 07/2023 - Maranhão
SBC - 07/2023 - Maranhão
ORSE - 06/2023 - Sergipe
SEINFRA - 027 - Ceará

B.D.I.
29,16%

Encargos Sociais
Desonerado: emite-se para o responsável pelo trabalho dos insumos de mão de obra, de acordo com as bases.

Curva ABC de Serviços										
Código Banco	Descrição	Tipo	Und	Quant.	Valor Unit	Total	Peso (%)	Peso		
								Acumulado (%)		
93382 SINAPI	REATERRO MANUAL DE VALAS COM COMPACTAÇÃO MECANIZADA, AF_04/2016	MOVT - MOVIMENTO DE TERRA	m³	1,88	31,23	58,71	0,02	100,00		
86883 SINAPI	SIFÃO DO TIPO FLEXIVEL EM PVC 1" X 1 1/2" - FORNECIMENTO E INSTALAÇÃO. AF_01/2020	INHI - INSTALAÇÕES HIDROSANITÁRIAS	UN	1,0	14,41	14,41	0,00	100,00		
				Total sem BDI			239.025,73			
				Total do BDI			69.849,14			
				Total Geral			309.474,87			

Alexandre Chaves Mota
Alexandre Chaves Mota
Diretor de Infraestrutura
Matrícula: 5456674-1



Obra

Bancos

B.D.I.

U I FRANCISCO DE ASSIS NOBREGA: ORÇAMENTO BASE:
AMPLIAÇÃO DE EDIFICAÇÃO 2023

SINAPI - 07/2023 -
Maranhão
SBC - 07/2023 -
Maranhão
ORSE - 06/2023 - Sergipe
SEINFRA - 027 - Ceará

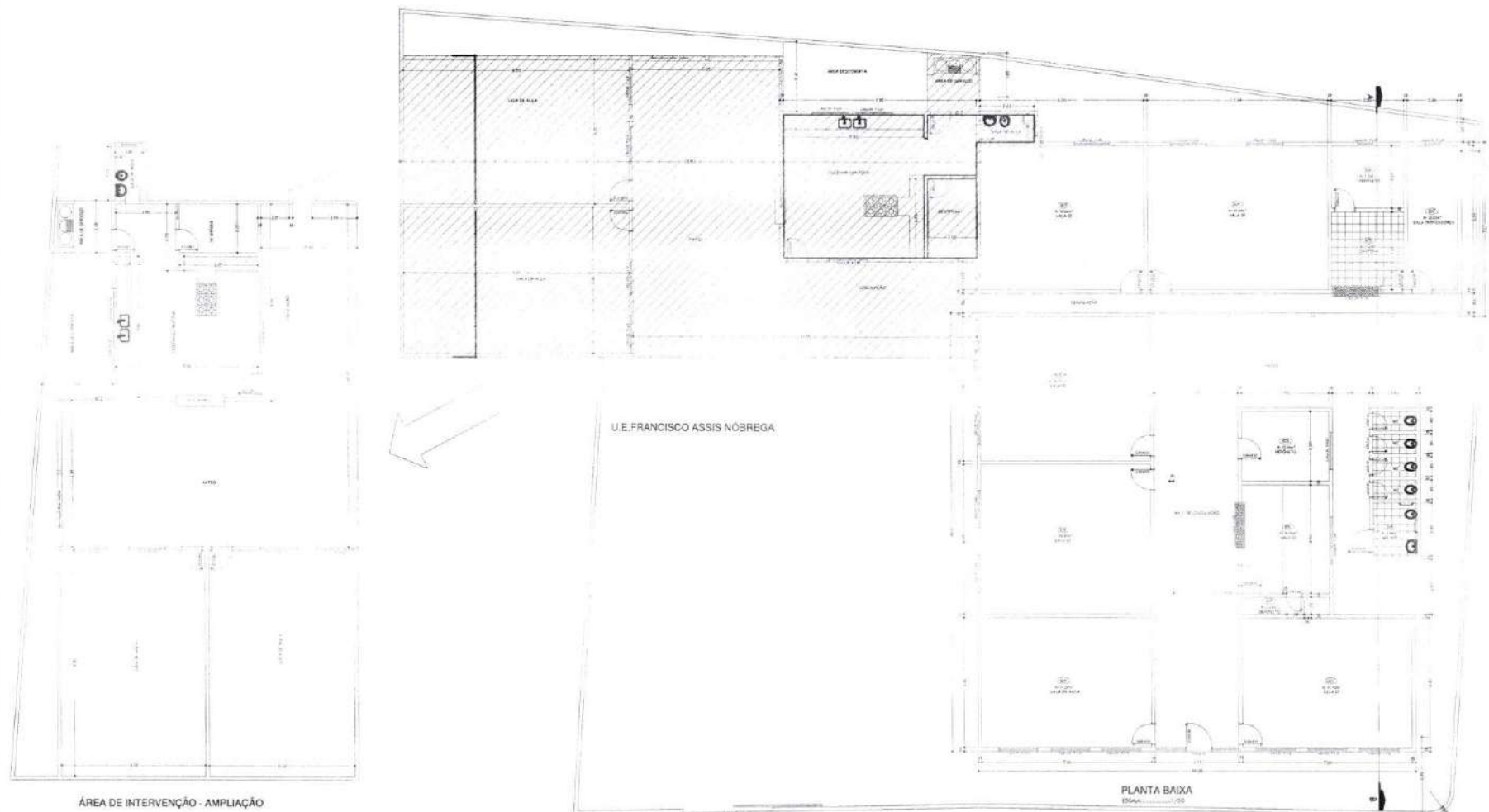
29,16%

Sociais
Desonerado:
embutido nos
preços
unitário dos
insumos de
mão de obra,
de acordo
com as bases.

Cronograma Físico e Financeiro

Item	Descrição	Total Por Etapa	30 DIAS	60 DIAS	90 DIAS
1	SERVIÇOS INICIAIS	100,00% 24.995,27	100,00% 24.995,27		
2	MOVIMENTAÇÃO DE TERRA	100,00% 1.807,51	100,00% 1.807,51		
3	INFRA-ESTRUTURA - VIGAS BALDRAMES E BLOCOS	100,00% 19.753,99	30,00% 5.926,20	35,00% 6.913,90	35,00% 6.913,90
4	SUPERESTRUTURA - PILARES E VIGAS	100,00% 9.735,13	35,00% 3.407,30	45,00% 4.380,81	20,00% 1.947,03
5	ALVENARIA DE VEDAÇÃO EDIFICAÇÃO	100,00% 11.024,42	50,00% 5.512,21	30,00% 3.307,33	20,00% 2.204,88
6	ESQUADRIAS	100,00% 16.757,21		40,00% 6.702,88	60,00% 10.054,33
7	COBERTURA	100,00% 107.847,58	30,00% 32.354,27	50,00% 53.923,79	20,00% 21.569,52
8	IMPERMEABILIZAÇÃO	100,00% 353,81	100,00% 353,81		
9	REVESTIMENTOS DE PAREDES	100,00% 17.129,61	30,00% 5.138,88	50,00% 8.564,81	20,00% 3.425,92
10	PAVIMENTAÇÃO	100,00% 33.773,64	25,00% 8.443,41	45,00% 15.198,14	30,00% 10.132,09
11	PINTURA	100,00% 12.890,68		40,00% 5.156,27	60,00% 7.734,41
12	INSTALAÇÃO ELÉTRICA	100,00% 22.413,37	25,00% 5.603,34	35,00% 7.844,68	40,00% 8.965,35
13	INSTALAÇÃO HIDRÁULICA	100,00% 1.594,09	30,00% 478,23	40,00% 637,64	30,00% 478,23
14	INSTALAÇÃO SANITÁRIA, TUBULAÇÕES E CONEXÕES DE PVC	0,00% 7.622,12			
15	LOUÇAS E METAIS	0,00% 9.677,44			
16	SERVIÇOS FINAIS	100,00% 12.099,00			100,00% 12.099,00
Porcentagem			30,38%	36,39%	27,64%
Custo			94.020,43	112.630,24	85.524,65
Porcentagem Acumulado			30,38%	66,77%	94,41%
Custo Acumulado			94.020,42	206.650,66	292.175,31

Alexandre P. Mota
Alexandre Chaves Mota
Diretor de Infraestrutura
Matricula: 5456674-1



U.E.FRANCISCO ASSIS NÓBREGA

PREFEITURA MUNICIPAL DE PORTO FRANCO
CNPJ:06.208.946/0001-24

CONTEÚDO:
PLANTA BAIXA
AMPLIAÇÃO

DATA: JUN/ 2023

ÁREA :

PRANCHA

ARQ-02

LOCAL: U.E.FRANCISCO ASSIS NÓBREGA
Porto Franco - MA

RESPONSÁVEL TÉCNICO:

Alexandre Chaves Mota
Alexandre Chaves Mota
Diretor de Infraestrutura
Matrícula: 5456674-1



Obra
ETI ALZIRA MOURÃO: ORÇAMENTO BASE:
AMPLIAÇÃO DE EDIFICAÇÃO 2023

Bancos
SINAPI - 07/2023 - Maranhão
SBC - 07/2023 - Maranhão
ORSE - 06/2023 - Sergipe
SEINFRA - 027 - Ceará

B.D.I.
29,16%

Prefeitura Municipal de Porto Franco
Praça Demétrio Milhomem - 66.190-000
Maranhão - CEP 65.974-000 Fone: 99 3571-2251

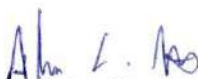


Encargos Sociais
Desonerado: embutido nos preços unitários dos
insumos de mão de obra, de acordo com as
bases.

Planilha Orçamentária Resumida

Item	Descrição	Total	Peso (%)
1	SERVIÇOS INICIAIS	57.841,26	19,46 %
2	MOVIMENTAÇÃO DE TERRA	3.290,82	1,11 %
3	INFRA-ESTRUTURA - VIGAS BALDRAMES E BLOCOS	31.930,71	10,74 %
4	SUPERESTRUTURA - PILARES E VIGAS	17.954,61	6,04 %
5	ALVENARIA DE VEDAÇÃO EDIFICAÇÃO	33.852,38	11,39 %
6	ESQUADRIAS	20.097,97	6,76 %
7	COBERTURA	44.094,20	14,83 %
8	IMPERMEABILIZAÇÃO	667,16	0,22 %
9	REVESTIMENTOS DE PAREDES	22.657,60	7,62 %
10	PAVIMENTAÇÃO	19.504,98	6,56 %
11	PINTURA	19.034,28	6,40 %
12	INSTALAÇÃO ELÉTRICA	10.714,76	3,60 %
13	INSTALAÇÃO HIDRÁULICA	1.258,34	0,42 %
15	INSTALAÇÃO SANITÁRIA, TUBULAÇÕES E CONEXÕES DE PVC	1.379,48	0,46 %
16	PREVENÇÃO E COMBATE A INCÊNDIO	361,02	0,12 %
17	LOUÇAS E METAIS	6.609,25	2,22 %
18	SERVIÇOS FINAIS	6.049,50	2,03 %

Total sem BDI 230.199,76
Total do BDI 67.098,56
Total Geral 297.298,32


Alexandre Chaves Mota
Diretor de Infraestrutura
Matrícula: 5456674-1

Obra
ETI ALZIRA MOURÃO: ORÇAMENTO BASE: AMPLIAÇÃO DE EDIFICAÇÃO
2023

Bancos B.D.I.
SINAPI - 07/2023 - 29,16%
Maranhão
SBC - 07/2023 - Maranhão
ORSE - 06/2023 - Sergipe
SEINFRA - 027 - Ceará

Orçamento Sintético									
Item	Código Banco	Descrição	Und	Quant.	Valor Unit	Valor Unit com BDI	Total	Peso (%)	
1		SERVIÇOS INICIAIS					57.841,26	19,46 %	
1.1	74209/001 SINAPI	PLACA DE OBRA EM CHAPA DE AÇO GALVANIZADO	m²	6	368,60	476,08	2.856,48	0,96 %	
1.2	CPU 007.7 Próprio	ADMINISTRAÇÃO LOCAL	MÊS	3	3.898,26	5.034,99	15.104,97	5,08 %	
1.3	100328 SINAPI	PÁTIO COBERTO; RETIRADA E RECOLOCAÇÃO DE TELHA CERÂMICA DE ENCAIXE, COM ATÉ DUAS ÁGUAS, INCLUSIVE IÇAMENTO. AF_07/2019	m²	205,2	11,04	14,25	2.924,10	0,98 %	
1.4	98458 SINAPI	TAPUME COM COMPENSADO DE MADEIRA. AF_05/2018	m²	176	149,41	192,97	33.962,72	11,42 %	
1.5	74077/001 SINAPI	LOCAÇÃO CONVENCIONAL DE OBRA, ATRAVÉS DE GABARITO DE TABUAS CORRIDAS PONTALETADAS, SEM REAPROVEITAMENTO	m²	173,91	13,33	17,21	2.992,99	1,01 %	
2		MOVIMENTAÇÃO DE TERRA					3.290,82	1,11 %	
2.1	00006077 SINAPI	ARGILA OU BARRO PARA ATERRO/REATERRO (RETIRADO NA JAZIDA, SEM TRANSPORTE)	m³	52,78	36,51	47,15	2.488,57	0,84 %	
2.3	72887 SINAPI	TRANSPORTE COMERCIAL COM CAMINHÃO BASCULANTE 6 M3, RODOVIA PAVIMENTADA - 5KM	M3XKM	527,8	1,18	1,52	802,25	0,27 %	
3		INFRA-ESTRUTURA - VIGAS BALDRAMES E BLOCOS					31.930,71	10,74 %	
3.1	93358 SINAPI	ESCAVAÇÃO MANUAL DE VALA COM PROFUNDIDADE MENOR OU IGUAL A 1,30 M. AF_02/2021	m³	18	68,79	88,84	1.599,12	0,54 %	
3.2	94097 SINAPI	PREPARO DE FUNDO DE VALA COM LARGURA MENOR QUE 1,5 M, EM LOCAL COM NÍVEL BAIXO DE INTERFERÊNCIA. AF_06/2016	m³	45	5,17	6,67	300,15	0,10 %	
3.3	94962 SINAPI	CONCRETO MAGRO PARA LASTRO, TRAÇO 1:4,5:4,5 (EM MASSA SECA DE CIMENTO/ AREIA MÉDIA/ BRITA 1) - PREPARO MECÂNICO COM BETONEIRA 400 L. AF_05/2021	m³	2,25	347,33	448,61	1.009,37	0,34 %	
3.4	95952 SINAPI	(COMPOSIÇÃO REPRESENTATIVA) EXECUÇÃO DE ESTRUTURAS DE CONCRETO ARMADO CONVENCIONAL, PARA EDIFICAÇÃO HABITACIONAL MULTIFAMILIAR (PRÉDIO), FCK = 25 MPA. AF_01/2017	m³	9,87	2.256,67	2.914,71	28.768,18	9,68 %	
3.5	93382 SINAPI	REATERRO MANUAL DE VALAS COM COMPACTAÇÃO MECANIZADA. AF_04/2016	m³	8,13	24,18	31,23	253,89	0,09 %	
4		SUPERESTRUTURA - PILARES E VIGAS					17.954,61	6,04 %	
4.1	95952 SINAPI	(COMPOSIÇÃO REPRESENTATIVA) EXECUÇÃO DE ESTRUTURAS DE CONCRETO ARMADO CONVENCIONAL, PARA EDIFICAÇÃO HABITACIONAL MULTIFAMILIAR (PRÉDIO), FCK = 25 MPA. AF_01/2017: PILARES/ VIGAMENTO SUPERIOR E VIGAMENTO DE AMARRAÇÃO DO PLATIBANDA ALVENARIA DE VEDAÇÃO EDIFICAÇÃO	m³	8,16	2.256,67	2.914,71	17.954,61	6,04 %	
5		ALVENARIA DE VEDAÇÃO EDIFICAÇÃO					33.852,38	11,39 %	
5.1	89168 SINAPI	(COMPOSIÇÃO REPRESENTATIVA) DO SERVIÇO DE ALVENARIA DE VEDAÇÃO DE BLOCOS VAZADOS DE CERÂMICA DE 9X19X19CM (ESPESSURA 9CM), PARA EDIFICAÇÃO HABITACIONAL UNIFAMILIAR (CASA) E EDIFICAÇÃO PÚBLICA PADRÃO. AF_11/2014	m²	270	87,82	113,42	30.623,40	10,30 %	
5.2	10783 ORSE	Cobogó de cimento (elemento vazado, circular), 30 x 30 x 5cm, assentado com argamassa de cimento e areia	m²	13,27	188,40	243,33	3.228,98	1,09 %	
6		ESQUADRIAS					20.097,97	6,76 %	
6.1	100690 SINAPI	KIT DE PORTA DE MADEIRA FRISADA, SEMI-OCAL (LEVE OU MÉDIA), PADRÃO POPULAR, 80X210CM, ESPESSURA DE 3,5CM, ITENS INCLUSOS: DOBRADIÇAS, MONTAGEM E INSTALAÇÃO DE BATENTE, FECHADURA COM EXECUÇÃO DO FURO - FORNECIMENTO E INSTALAÇÃO. AF_12/2019	UN	4	824,29	1.084,65	4.258,60	1,43 %	
6.2	100659 SINAPI	ALIZAR DE 5X1,5CM PARA PORTA FIXADO COM PREGOS, PADRÃO MÉDIO - FORNECIMENTO E INSTALAÇÃO. AF_12/2019	M	40	10,41	13,44	537,60	0,18 %	
6.3	93182 SINAPI	VERGA PRÉ-MOLDADA PARA JANELAS COM ATÉ 1,5 M DE VÃO AF_03/2016	M	20,2	48,87	63,12	1.275,02	0,43 %	
6.4	93198 SINAPI	CONTRAVERGA MOLDADA IN LOCO COM UTILIZAÇÃO DE BLOCOS CANALETA PARA VÃOS DE ATÉ 1,5 M DE COMPRIMENTO. AF_03/2016	M	20,2	37,26	48,12	972,02	0,33 %	
6.5	93188 SINAPI	VERGA MOLDADA IN LOCO EM CONCRETO PARA PORTAS COM ATÉ 1,5 M DE VÃO. AF_03/2016	M	4,8	89,51	115,61	554,92	0,19 %	
6.6	94570 SINAPI	JANELA DE ALUMÍNIO DE CORRER COM 2 FOLHAS PARA VIDROS, COM VIDROS, BATENTE, ACABAMENTO COM ACETATO OU BRILHANTE E FERRAGENS, EXCLUSIVE ALIZAR E CONTRAMARCO, FORNECIMENTO E INSTALAÇÃO. AF_12/2019	m²	17,4	370,60	478,66	8.328,68	2,80 %	
6.7	101965 SINAPI	PEITORIL LINEAR EM GRANITO OU MÁRMORE, L = 15CM, COMPRIMENTO DE ATÉ 2M, ASSENTADO COM ARGAMASSA 1:6 COM ADITIVO. AF_11/2020	M	20,5	157,54	203,47	4.171,13	1,40 %	
7		COBERTURA					44.094,20	14,83 %	
7.0.1	72110 SINAPI	ESTRUTURA METÁLICA EM TEGURAS OU TRELIÇAS, VÃO LIVRE DE 12M, FORNECIMENTO E MONTAGEM, NÃO SENDO CONSIDERADOS OS FECHAMENTOS METÁLICOS, AS COLUNAS, OS SERVIÇOS GERAIS EM ALVENARIA E CONCRETO, AS TELHAS DE COBERTURA E A PINTURA DE ACABAMENTO	m²	116,57	142,50	184,05	21.454,70	7,22 %	
7.0.2	94445 SINAPI	TELHAMENTO COM TELHA CERÂMICA CAPA-CANAL, TIPO PLAN, COM ATÉ 2 ÁGUAS, INCLUSIVE TRANSPORTE VERTICAL. AF_07/2019	m²	116,57	39,74	51,32	5.982,37	2,01 %	
7.0.3	94221 SINAPI	CUMEEIRA PARA TELHA CERÂMICA EMBOÇADA COM ARGAMASSA TRAÇO 1:2:9 (CIMENTO, CAL E AREIA) PARA TELHADOS COM ATÉ 2 ÁGUAS, INCLUSIVE TRANSPORTE VERTICAL. AF_07/2019	M	20,5	21,11	27,26	558,83	0,19 %	
7.0.4	96486 SINAPI	FORRO DE PVC, LISO, PARA AMBIENTES COMERCIAIS, INCLUSIVE ESTRUTURA DE FIXAÇÃO. AF_05/2017_P	m²	116,57	87,80	113,14	13.188,72	4,44 %	
7.0.5	94226 SINAPI	SUBCOBERTURA COM MANTA PLÁSTICA REVESTIDA POR PELÍCULA DE ALUMÍNIO, INCLUSIVE TRANSPORTE VERTICAL. AF_07/2019	m²	116,57	19,33	24,96	2.909,58	0,98 %	
8		IMPERMEABILIZAÇÃO					667,16	0,22 %	
8.1	74106/001 SINAPI	IMPERMEABILIZAÇÃO DE ESTRUTURAS ENTERRADAS, COM TINTA ASFÁLTICA, DUAS DEMÃO	m²	40,88	12,84	16,32	667,16	0,22 %	
9		REVESTIMENTOS DE PAREDES					22.657,60	7,62 %	

Obra
ETI ALZIRA MOURÃO: ORÇAMENTO BASE: AMPLIAÇÃO DE EDIFICAÇÃO
2023

Bancos
SINAPI - 07/2023 -
Maranhão
SBC - 07/2023 - Maranhão
ORSE - 06/2023 - Sergipe
SEINFRA - 027 - Ceará

B.D.I.
29,16%

Item	Código Banco	Descrição	Und	Quant.	Valor Unit	Valor Unit com BDI	Total	Peso (%)
9.0.1	87879 SINAPI	CHAPISCO APLICADO EM ALVENARIAS E ESTRUTURAS DE CONCRETO INTERNAS, COM COLHER DE PEDREIRO. ARGAMASSA TRAÇO 1:3 COM PREPARO EM BETONEIRA 400L. AF_06/2014	m²	540	3,81	4,92	2.656,80	0,89 %
9.0.2	87553 SINAPI	EMBOÇO, PARA RECEBIMENTO DE CERÂMICA, EM ARGAMASSA TRAÇO 1:2,8, PREPARO MECÂNICO COM BETONEIRA 400L, APLICADO MANUALMENTE EM FACES INTERNAS DE PAREDES, PARA AMBIENTE COM ÁREA MAIOR QUE 10M², ESPESSURA DE 10MM, COM EXECUÇÃO DE TALISCAS. AF_06/2014	m²	67,65	16,58	21,41	1.448,38	0,49 %
9.0.3	87547 SINAPI	MASSA ÚNICA, PARA RECEBIMENTO DE PINTURA, EM ARGAMASSA TRAÇO 1:2,8, PREPARO MECÂNICO COM BETONEIRA 400L, APLICADA MANUALMENTE EM FACES INTERNAS DE PAREDES, ESPESSURA DE 10MM, COM EXECUÇÃO DE TALISCAS. AF_06/2014	m²	472,35	20,89	26,98	12.744,00	4,29 %
9.0.4	87266 SINAPI	REVESTIMENTO CERÂMICO PARA PAREDES INTERNAS COM PLACAS TIPO ESMALTADA EXTRA DE DIMENSÕES 20X20 CM APLICADAS EM AMBIENTES DE ÁREA MAIOR QUE 5 M² NA ALTURA INTEIRA DAS PAREDES. AF_06/2014	m²	67,65	66,48	85,86	5.808,42	1,95 %
10		PAVIMENTAÇÃO					19.504,98	6,56 %
10.0.1	87620 SINAPI	CONTRAPISO EM ARGAMASSA TRAÇO 1:4 (CIMENTO E AREIA), PREPARO MECÂNICO COM BETONEIRA 400 L, APLICADO EM ÁREAS SECAS SOBRE LAJE, ADERIDO, ESPESSURA 2CM. AF_06/2014	m²	116,57	28,38	36,65	4.272,29	1,44 %
10.0.2	104162 SINAPI	PISO EM GRANILITE, MARMORITE OU GRANITINA EM AMBIENTES INTERNOS, COM ESPESSURA DE 8 MM, INCLUSO MISTURA EM BETONEIRA, COLOCAÇÃO DAS JUNTAS, APLICAÇÃO DO PISO, 4 POLIMENTOS COM POLITRIZ, ESTUCAMENTO, SELADOR E CERA. AF_06/2022	m²	116,57	96,92	125,18	14.692,23	4,91 %
10.0.3	022010 SBC	CALCADA-LEVANTAMENTO PISO CONCRETO BASE 10cm	m²	15,09	31,61	40,82	640,46	0,22 %
11		PINTURA					19.034,28	6,40 %
11.0.1	88497 SINAPI	APLICAÇÃO E LIXAMENTO DE MASSA LÁTEX EM PAREDES, DUAS DEMÃOS. AF_06/2014	m²	472,35	14,57	18,81	8.884,90	2,99 %
11.0.2	73739/001 SINAPI	PINTURA ESMALTE ACETINADO EM MADEIRA, DUAS DEMÃOS	m²	16,8	21,06	27,20	456,96	0,15 %
11.0.3	88485 SINAPI	APLICAÇÃO DE FUNDO SELADOR ACRÍLICO EM PAREDES, UMA DEMÃO. AF_06/2014	m²	472,35	3,60	4,64	2.191,70	0,74 %
11.0.4	74133/002 SINAPI	EMASSAMENTO COM MASSA A OLEO, DUAS DEMÃOS	m²	16,8	24,59	31,76	533,56	0,18 %
11.0.5	88489 SINAPI	APLICAÇÃO MANUAL DE PINTURA COM TINTA LÁTEX ACRÍLICA EM PAREDES, DUAS DEMÃOS. AF_06/2014	m²	472,35	11,42	14,75	6.967,16	2,34 %
12		INSTALAÇÃO ELÉTRICA					10.714,76	3,60 %
12.1		LUMINÁRIAS					727,15	0,24 %
12.1.1	97589 SINAPI	LUMINÁRIA TIPO PLAFON EM PLÁSTICO, DE SOBREPOR, COM 1 LÂMPADA FLUORESCENTE DE 15 W, SEM REATOR - FORNECIMENTO E INSTALAÇÃO. AF_02/2020	UN	9	36,88	47,63	428,67	0,14 %
12.1.2	97608 SINAPI	LUMINÁRIA ARANDELA TIPO TARTARUGA, COM GRADE, DE SOBREPOR, COM 1 LÂMPADA FLUORESCENTE DE 15 W, SEM REATOR - FORNECIMENTO E INSTALAÇÃO. AF_02/2020	UN	2	115,55	149,24	298,48	0,10 %
12.2		PONTOS DE LUZ/ TOMADA E INTERRUPTOR					9.987,61	3,36 %
12.2.1	3395 ORSE	Ponto de luz em teto ou parede, com eletroduto de pvc flexível sanfonado embutido Ø 3/4"	un	11	252,50	326,12	3.597,32	1,21 %
12.2.2	3278 ORSE	Ponto de interruptor 01 seção (1 s) embutido com eletroduto de pvc flexível sanfonado Ø 3/4"	pt	6	183,46	236,95	1.421,70	0,48 %
12.2.3	3298 ORSE	Ponto de tomada 2p+L ABNT, de embutir, 10 A, com eletroduto de pvc flexível sanfonado embutido Ø 3/4", fio rígido 2,5mm² (fio 12), inclusive placa em pvc e aterramento	pt	5	202,85	262,00	1.310,00	0,44 %
12.2.4	3292 ORSE	Ponto de tomada 3p para ar condicionado até 3000 va, com eletroduto de pvc rígido embutido Ø 3/4", incluindo conjunto astop/30a-220v, inclusive aterramento	pt	2	301,37	389,24	778,48	0,26 %
12.2.5	92022 SINAPI	INTERRUPTOR SIMPLES (1 MÓDULO) COM 1 TOMADA DE EMBUTIR 2P+T 10 A, SEM SUPORTE E SEM PLACA - FORNECIMENTO E INSTALAÇÃO. AF_12/2015	UN	6	38,03	49,11	294,66	0,10 %
12.2.6	91926 SINAPI	CABO DE COBRE FLEXÍVEL ISOLADO, 2,5 MM², ANTI-CHAMA 450/750 V, PARA CIRCUITOS TERMINAIS - FORNECIMENTO E INSTALAÇÃO. AF_12/2015	M	100	3,89	5,02	502,00	0,17 %
12.2.8	92002 SINAPI	TOMADA MÉDIA DE EMBUTIR (2 MÓDULOS), 2P+T 10 A, SEM SUPORTE E SEM PLACA - FORNECIMENTO E INSTALAÇÃO. AF_12/2015	UN	5	42,90	55,40	277,00	0,09 %
12.2.9	00038093 SINAPI	ESPELHO / PLACA DE 2 POSTOS 4" X 2" PARA INSTALAÇÃO DE TOMADAS E INTERRUPTORES	UN	11	2,67	3,44	37,84	0,01 %
12.2.10	91873 SINAPI	ELETRODUTO RÍGIDO ROSCAVEL, PVC, DN 40 MM (1 1/4"), PARA CIRCUITOS TERMINAIS, INSTALADO EM PAREDE - FORNECIMENTO E INSTALAÇÃO. AF_12/2015	M	50	19,40	25,05	1.252,50	0,42 %
12.2.11	96986 SINAPI	HASTE DE ATERRAMENTO 3/4" PARA SPDA - FORNECIMENTO E INSTALAÇÃO. AF_12/2017	UN	3	135,78	175,37	526,11	0,18 %
13		INSTALAÇÃO HIDRÁULICA					1.258,34	0,42 %
13.1	052703 SBC	PONTO DE ÁGUA FRIA PARA CUBAS DE PIA	UN	1	110,01	142,08	142,08	0,05 %
13.2	89865 SINAPI	TUBO, PVC, SOLDÁVEL, DN 25MM, INSTALADO EM DRENO DE AR-CONDICIONADO - FORNECIMENTO E INSTALAÇÃO. AF_12/2014	M	12	13,98	18,05	216,60	0,07 %
13.3	052765 SBC	PONTO DE ÁGUA FRIA EM TUBO PVC SOLDÁVEL PARA CHUVEIRO	UN	3	93,19	120,36	361,08	0,12 %
13.4	052850 SBC	PONTO ÁGUA FRIA PVC PICAIXA DESCARGA ACOPLADAVASO SANITÁRIO	UN	2	83,47	107,80	215,60	0,07 %
13.5	023219 SBC	PONTO DE ÁGUA FRIA EM TUBO PVC SOLDÁVEL PARA LAVATORIO	UN	3	83,36	107,66	322,98	0,11 %
15		INSTALAÇÃO SANITÁRIA, TUBULAÇÕES E CONEXÕES DE PVC					1.379,48	0,46 %



Obra
ETI ALZIRA MOURÃO: ORÇAMENTO BASE: AMPLIAÇÃO DE EDIFICAÇÃO
2023

Bancos
SINAPI - 07/2023 -
Maranhão
SBC - 07/2023 - Maranhão
ORSE - 06/2023 - Sergipe
SEINFRA - 027 - Ceará

B.D.I.
29,16%

Encargos Sociais
Desoneração contida no preço unitário de mão de obra, de acordo com as bases.

Item	Código Banco	Descrição	Und	Quant.	Valor Unit	Valor Unit com BDI	Total	Peso (%)
15.1	1678 ORSE	Ponto de esgoto com tubo de pvc rígido soldável de Ø 50 mm (pia de cozinha, máquinas de lavar, etc...)	un	1	109,83	141,85	141,85	0,05 %
15.2	74104/001 SINAPI	CAIXA DE INSPEÇÃO EM ALVENARIA DE TIJOLO MACIÇO 60X80X60CM, REVESTIDA INTERNAMENTE COM BARRA LISA (CIMENTO E AREIA, TRAÇO 1:4) E=2,0CM, COM TAMPA PRÉ-MOLDADA DE CONCRETO E FUNDO DE CONCRETO 15MPA TIPO C - ESCAVAÇÃO E CONFECÇÃO	UN	2	203,68	263,07	526,14	0,18 %
15.3	1679 ORSE	Ponto de esgoto com tubo de pvc rígido soldável de Ø 40 mm (lavatórios, micrômetros, ralos sifonados, etc...)	un	5	70,39	90,91	454,55	0,15 %
15.4	1683 ORSE	Ponto de esgoto com tubo de pvc rígido soldável de Ø 100 mm (vaso sanitário)	pt	2	99,47	128,47	256,94	0,09 %
16		PREVENÇÃO E COMBATE A INCÊNDIO					361,02	0,12 %
16.0.1	72553 SINAPI	EXTINTOR DE PQS 4KG - FORNECIMENTO E INSTALAÇÃO	UN	1	198,62	256,53	256,53	0,09 %
16.0.2	00038774 SINAPI	LUMINARIA DE EMERGENCIA 30 LEDS, POTENCIA 2 W, BATERIA DE LITIO, AUTONOMIA DE 6 HORAS	UN	3	18,34	23,68	71,04	0,02 %
16.0.3	00037539 SINAPI	PLACA DE SINALIZAÇÃO DE SEGURANCA CONTRA INCENDIO, FOTOLUMINESCENTE, RETANGULAR, 13 X 26 CM, EM PVC 12 MM ANTI-CHAMAS (SIMBOLOS, CORES E PICTOGRAMAS CONFORME NBR 16820)	UN	1	25,90	33,45	33,45	0,01 %
17		LOUÇAS E METAIS					6.609,25	2,22 %
17.1	94794 SINAPI	REGISTRO DE GAVETA BRUTO, LATÃO, ROSCÁVEL, 1 1/2, COM ACABAMENTO E CANOPLA CROMADOS, INSTALADO EM RESERVAÇÃO DE ÁGUA DE EDIFICAÇÃO QUE POSSUA RESERVATÓRIO DE FIBRA/FIBROCIMENTO - FORNECIMENTO E INSTALAÇÃO, AF_06/2016	UN	1	133,78	172,79	172,79	0,06 %
17.2	86883 SINAPI	SIFÃO DO TIPO FLEXÍVEL EM PVC 1 X 1 1/2 - FORNECIMENTO E INSTALAÇÃO, AF_01/2020	UN	4	11,16	14,41	57,64	0,02 %
17.3	86910 SINAPI	TORNEIRA CROMADA TUBO MÓVEL, DE PAREDE, 1/2 OU 3/4, PARA PIA DE COZINHA, PADRÃO MÉDIO - FORNECIMENTO E INSTALAÇÃO, AF_01/2020	UN	1	134,86	174,18	174,18	0,06 %
17.4	96805 SINAPI	KIT CHASSI PEX, PRÉ-FABRICADO, PARA CHUVEIRO COM REGISTROS DE PRESSÃO E CONEXÕES POR ANEL DESLIZANTE - FORNECIMENTO E INSTALAÇÃO, AF_06/2015	UN	3	187,18	241,76	725,28	0,24 %
17.5	12277 ORSE	Lavatório com bancada em granito cinza andorinha, e = 2cm, dim 2.20x0.60, com 03 cubas de embutir de louça, sifão ajustável metalizado, válvula cromada, torneira cromada, inclusive rodopiá 10 cm, assentada	un	1	2.417,78	3.122,80	3.122,80	1,05 %
17.6	190429 SBC	BANCADA EM GRANITO CINZA ANDORINHA	m²	3,15	481,50	621,90	1.958,98	0,66 %
17.7	86935 SINAPI	CUBA DE EMBUTIR DE AÇO INOXIDÁVEL MÉDIA, INCLUSO VÁLVULA TIPO AMERICANA EM METAL CROMADO E SIFÃO FLEXÍVEL EM PVC - FORNECIMENTO E INSTALAÇÃO, AF_01/2020	UN	1	307,82	397,58	397,58	0,13 %
18		SERVIÇOS FINAIS					6.049,50	2,03 %
18.1	210023 SBC	LIMPEZA FINAL DE OBRAS	m²	150	31,23	40,33	6.049,50	2,03 %

Total sem BDI 230.199,76
Total do BDI 67.098,56
Total Geral 297.298,32

Alexandre Chaves Mota
Alexandre Chaves Mota
Diretor de Infraestrutura
Matrícula: 5456674-1

Obra
ETI ALZIRA MOURÃO. ORÇAMENTO BASE: AMPLIAÇÃO DE EDIFICAÇÃO 2023

Bancos
SINAPI - 07/2023 - Maranhão
SBC - 07/2023 - Maranhão
ORSE - 06/2023 - Sergipe
SEINFRA - 027 - Ceará

B.D.I.
29,16%

Planilha Orçamentária Analítica

1		SERVIÇOS INICIAIS						57.841,26
1.1	Código Banco	Descrição	Tipo	Und	Quant.	Valor Unit	Total	
Composição	74209/001 SINAPI	PLACA DE OBRA EM CHAPA DE AÇO GALVANIZADO	CANT - CANTEIRO DE OBRAS	m²	1,0000000	368,60	368,60	
Composição Auxiliar	94902 SINAPI	CONCRETO MAGRO PARA LASTRO, TRAÇO 1:4,5:4,5 (EM MASSA SECA DE CIMENTO/ AREIA MÉDIA/ BRITA 1) - PREPARO MECÂNICO COM BETONEIRA 400 L. AF_05/2021	FUES - FUNDAÇÕES E ESTRUTURAS	m³	0,0100000	347,33	3,47	
Composição Auxiliar	88262 SINAPI	CARPINTEIRO DE FORMAS COM ENCARGOS COMPLEMENTARES	SEDI - SERVIÇOS DIVERSOS	H	1,0000000	22,17	22,17	
Composição Auxiliar	88316 SINAPI	SERVEnte COM ENCARGOS COMPLEMENTARES	SEDI - SERVIÇOS DIVERSOS	H	2,0000000	17,39	34,78	
Insumo	00005075 SINAPI	PREGO DE AÇO POLIDO COM CABECA 18 X 30 (2 3/4 X 10)	Material	KG	0,1100000	19,68	2,16	
Insumo	00004813 SINAPI	PLACA DE OBRA (PARA CONSTRUÇÃO CIVIL) EM CHAPA GALVANIZADA "N. 22", ADESIVADA, DE "2,0 X 1,125" M	Material	m²	1,0000000	250,00	250,00	
Insumo	00004491 SINAPI	PONTELETE "7,5 X 7,5" CM EM PINUS, MISTA OU EQUIVALENTE DA REGIÃO - BRUTA	Material	M	4,0000000	12,06	48,24	
Insumo	00004417 SINAPI	SARRAFO NAQ APARELHADO "2,5 X 7" CM, EM MACARANDUBA, ANGELIM OU EQUIVALENTE DA REGIÃO - BRUTA	Material	M	1,0000000	7,78	7,78	
		MO sem LS =>		41,12	LS =>	0,00	MO com LS =>	41,12
		Valor do BDI =>		107,48			Valor com BDI =>	476,08
				Quant. =>	6,0000000	Preço Total =>		2.856,48
1.2	Código Banco	Descrição	Tipo	Und	Quant.	Valor Unit	Total	
Composição	CPU 007.7 Próprio	ADMINISTRAÇÃO LOCAL	ASTU - ASSENTAMENTO DE TUBOS E PECAS	MES	1,0000000	3.898,26	3.898,26	
Composição	90777 SINAPI	ENGENHEIRO CIVIL DE OBRA JUNIOR COM ENCARGOS COMPLEMENTARES	SEDI - SERVIÇOS DIVERSOS	H	10,0000000	97,47	974,70	
Composição	90776 SINAPI	ENCARREGADO GERAL COM ENCARGOS COMPLEMENTARES	SEDI - SERVIÇOS DIVERSOS	H	108,0000000	27,07	2.923,56	
		MO sem LS =>		3.617,12	LS =>	0,00	MO com LS =>	3.617,12
		Valor do BDI =>		1.136,73			Valor com BDI =>	5.034,99
				Quant. =>	3,0000000	Preço Total =>		15.104,97
1.3	Código Banco	Descrição	Tipo	Und	Quant.	Valor Unit	Total	
Composição	100328 SINAPI	PATIO COBERTO: RETIRADA E RECOLOCAÇÃO DE TELHA CERÂMICA DE ENCAIXE, COM ATÉ DUAS ÁGUAS, INCLUSIVE IÇAMENTO. AF_07/2019	COBE - COBERTURA	m²	1,0000000	11,04	11,04	
Composição	88316 SINAPI	SERVEnte COM ENCARGOS COMPLEMENTARES	SEDI - SERVIÇOS DIVERSOS	H	0,2180000	17,39	3,79	
Composição	88323 SINAPI	TELHADISTA COM ENCARGOS COMPLEMENTARES	SEDI - SERVIÇOS DIVERSOS	H	0,1330000	21,96	2,92	
Composição	93281 SINAPI	GUINCHO ELÉTRICO DE COLUNA, CAPACIDADE 400 KG, COM MOTO FREIO, MOTOR TRIFÁSICO DE 1,25 CV - CHP DIURNO. AF_03/2016	CHOR - CUSTOS HORÁRIOS DE MÁQUINAS E EQUIPAMENTOS	CHP	0,0048000	16,76	0,08	
Composição	93282 SINAPI	GUINCHO ELÉTRICO DE COLUNA, CAPACIDADE 400 KG, COM MOTO FREIO, MOTOR TRIFÁSICO DE 1,25 CV - CHI DIURNO. AF_03/2016	CHOR - CUSTOS HORÁRIOS DE MÁQUINAS E EQUIPAMENTOS	CHI	0,0067000	15,82	0,10	
Insumo	00007175 SINAPI	TELHA DE BARRO / CERÂMICA, NÃO ESMALTADA, TIPO ROMANA, AMERICANA, PORTUGUESA, FRANCESA, COMPRIMENTO DE "41" CM, RENDIMENTO DE "16" TELHAS/M²	Material	UN	3,5500000	1,17	4,15	
		MO sem LS =>		4,91	LS =>	0,00	MO com LS =>	4,91
		Valor do BDI =>		3,21			Valor com BDI =>	14,25
				Quant. =>	205,2000000	Preço Total =>		2.924,10
1.4	Código Banco	Descrição	Tipo	Und	Quant.	Valor Unit	Total	
Composição	98458 SINAPI	TAPUME COM COMPENSADO DE MADEIRA. AF_05/2018	CANT - CANTEIRO DE OBRAS	m²	1,0000000	149,41	149,41	
Composição	88239 SINAPI	AJUDANTE DE CARPINTEIRO COM ENCARGOS COMPLEMENTARES	SEDI - SERVIÇOS DIVERSOS	H	0,2042000	17,94	3,66	
Composição	88292 SINAPI	CARPINTEIRO DE FORMAS COM ENCARGOS COMPLEMENTARES	SEDI - SERVIÇOS DIVERSOS	H	0,6127000	22,17	13,58	
Composição	91692 SINAPI	SERRA CIRCULAR DE BANCADA COM MOTOR ELÉTRICO POTÊNCIA DE 5HP, COM COIFA PARA DISCO 10" - CHP DIURNO. AF_08/2015	CHOR - CUSTOS HORÁRIOS DE MÁQUINAS E EQUIPAMENTOS	CHP	0,0044000	18,00	0,07	
Composição	91693 SINAPI	SERRA CIRCULAR DE BANCADA COM MOTOR ELÉTRICO POTÊNCIA DE 5HP, COM COIFA PARA DISCO 10" - CHI DIURNO. AF_08/2015	CHOR - CUSTOS HORÁRIOS DE MÁQUINAS E EQUIPAMENTOS	CHI	0,0191000	16,80	0,32	
Composição	94974 SINAPI	CONCRETO MAGRO PARA LASTRO, TRAÇO 1:4,5:4,5 (EM MASSA SECA DE CIMENTO/ AREIA MÉDIA/ BRITA 1) - PREPARO MANUAL. AF_05/2021	FUES - FUNDAÇÕES E ESTRUTURAS	m³	0,0015000	399,17	0,59	
Insumo	00003992 SINAPI	TABUA APARELHADA "2,5 X 30" CM, EM MACARANDUBA, ANGELIM OU EQUIVALENTE DA REGIÃO	Material	M	1,6923000	33,18	56,15	
Insumo	00004433 SINAPI	CABRO NAQ APARELHADO "7,5 X 7,5" CM, EM MACARANDUBA, ANGELIM OU EQUIVALENTE DA REGIÃO - BRUTA	Material	M	1,2273000	27,96	34,31	
Insumo	00005081 SINAPI	PREGO DE AÇO POLIDO COM CABECA 18 X 27 (2 1/2 X 10)	Material	KG	0,0428000	19,35	0,82	
Insumo	00043681 SINAPI	CHAPA/PAINEL DE MADEIRA COMPENSADA RESINADA (MADEIRITE RESINADO ROSA), PARA FORMA DE CONCRETO, DE 2200 X 1100 MM. E = 6 A 12 MM	Material	m²	1,0500380	38,01	39,91	
		MO sem LS =>		13,20	LS =>	0,00	MO com LS =>	13,20
		Valor do BDI =>		43,56			Valor com BDI =>	192,97
				Quant. =>	176,0000000	Preço Total =>		33.962,72
1.5	Código Banco	Descrição	Tipo	Und	Quant.	Valor Unit	Total	
Composição	74077/001 SINAPI	LOCAÇÃO CONVENCIONAL DE OBRA, ATRAVÉS DE GABARITO DE TABUAS CORRIDAS PONTELETADAS, SEM REAPROVEITAMENTO	SERT - SERVIÇOS TÉCNICOS	m²	1,0000000	13,33	13,33	
Composição	88262 SINAPI	CARPINTEIRO DE FORMAS COM ENCARGOS COMPLEMENTARES	SEDI - SERVIÇOS DIVERSOS	H	0,1000000	22,17	2,21	
Composição	88316 SINAPI	SERVEnte COM ENCARGOS COMPLEMENTARES	SEDI - SERVIÇOS DIVERSOS	H	0,1000000	17,39	1,73	
Insumo	00005061 SINAPI	PREGO DE AÇO POLIDO COM CABECA 18 X 27 (2 1/2 X 10)	Material	KG	0,0100000	19,35	0,19	
Insumo	00004491 SINAPI	PONTELETE "7,5 X 7,5" CM EM PINUS, MISTA OU EQUIVALENTE DA REGIÃO - BRUTA	Material	M	0,3600000	12,06	4,34	
Insumo	00010567 SINAPI	TABUA "2,5 X 23" CM EM PINUS, MISTA OU EQUIVALENTE DA REGIÃO - BRUTA	Material	M	0,3200000	13,63	4,36	
Insumo	00000337 SINAPI	ARAME RECOZIDO 18 BWG, 1,25 MM (0,01 KG/M)	Material	KG	0,0200000	25,00	0,50	
		MO sem LS =>		2,86	LS =>	0,00	MO com LS =>	2,86
		Valor do BDI =>		3,88			Valor com BDI =>	17,21
				Quant. =>	173,9100000	Preço Total =>		2.992,99

Obra
ETI ALZIRA MOURÃO: ORÇAMENTO BASE: AMPLIAÇÃO DE EDIFICAÇÃO 2023

Bancos
SINAPI - 07/2023 - Maranhão
SBC - 07/2023 - Maranhão
ORSE - 06/2023 - Sergipe
SEINFRA - 027 - Ceará

R.D.I.
29,16%

Planilha Orçamentária Analítica

2		MOVIMENTAÇÃO DE TERRA					3.290,82
	Código Banco	Descrição	Tipo	Und	Quant.	Valor Unit	Total
Insumo	00006077 SINAPI	ARGILA OU BARRO PARA ATERRO/REATERRO (RETIRADO NA JAZIDA, SEM TRANSPORTE)	Material	m³	1,0000000	36,51	36,51
			MO sem LS =>	0,00	LS =>	0,00	MO com LS =>
			Valor do BDI =>	10,64			Valor com BDI =>
				Quant. =>	52,7800000	Preço Total =>	2.488,57
2.3	Código Banco	Descrição	Tipo	Und	Quant.	Valor Unit	Total
Composição	72887 SINAPI	TRANSPORTE COMERCIAL COM CAMINHÃO BASCULANTE 6 M3, RODOVIA PAVIMENTADA - 5KM	MOVIT - MOVIMENTO DE TERRA	M3XKM	1,0000000	1,18	1,18
Composição Auxiliar	5811 SINAPI	CAMINHÃO BASCULANTE 6 M3, PESO BRUTO TOTAL 16.000 KG, CARGA ÚTIL MÁXIMA 13.071 KG, DISTÂNCIA ENTRE EIXOS 4,80 M, POTÊNCIA 230 CV INCLUSIVE CAÇAMBA METÁLICA - CHP DIURNO. AF_06/2014	CHOR - CUSTOS HORÁRIOS DE MÁQUINAS E EQUIPAMENTOS	CHP	0,0067000	178,62	1,18
			MO sem LS =>	0,13	LS =>	0,00	MO com LS =>
			Valor do BDI =>	0,34			Valor com BDI =>
				Quant. =>	527,8000000	Preço Total =>	802,25
3		INFRA-ESTRUTURA - VIGAS BALDRAMES E BLOCOS					31.930,71
3.1	Código Banco	Descrição	Tipo	Und	Quant.	Valor Unit	Total
Composição	93358 SINAPI	ESCAVAÇÃO MANUAL DE VALA COM PROFUNDIDADE MENOR OU IGUAL A 1,30 M. AF_02/2021	MOVIT - MOVIMENTO DE TERRA	m³	1,0000000	68,79	68,79
Composição Auxiliar	88316 SINAPI	SERVENTE COM ENCARGOS COMPLEMENTARES	SEDI - SERVIÇOS DIVERSOS	H	3,9560000	17,39	68,79
			MO sem LS =>	47,31	LS =>	0,00	MO com LS =>
			Valor do BDI =>	20,05			Valor com BDI =>
				Quant. =>	18,0000000	Preço Total =>	1.599,12
3.2	Código Banco	Descrição	Tipo	Und	Quant.	Valor Unit	Total
Composição	94097 SINAPI	PREPARO DE FUNDO DE VALA COM LARGURA MENOR QUE 1,5 M, EM LOCAL COM NÍVEL BAIXO DE INTERFERÊNCIA. AF_06/2016	MOVIT - MOVIMENTO DE TERRA	m³	1,0000000	5,17	5,17
Composição Auxiliar	91533 SINAPI	COMPACTADOR DE SOLOS DE PERCUSSÃO (SOQUETE) COM MOTOR A GASOLINA 4 TEMPOS, POTÊNCIA 4 CV - CHP DIURNO. AF_08/2015	CHOR - CUSTOS HORÁRIOS DE MÁQUINAS E EQUIPAMENTOS	CHP	0,0030000	23,79	0,07
Composição Auxiliar	91534 SINAPI	COMPACTADOR DE SOLOS DE PERCUSSÃO (SOQUETE) COM MOTOR A GASOLINA 4 TEMPOS, POTÊNCIA 4 CV - CHI DIURNO. AF_08/2015	CHOR - CUSTOS HORÁRIOS DE MÁQUINAS E EQUIPAMENTOS	CHI	0,0030000	17,44	0,05
Composição Auxiliar	88316 SINAPI	SERVENTE COM ENCARGOS COMPLEMENTARES	SEDI - SERVIÇOS DIVERSOS	H	0,1560000	17,39	2,71
Composição Auxiliar	88309 SINAPI	PEDREIRO COM ENCARGOS COMPLEMENTARES	SEDI - SERVIÇOS DIVERSOS	H	0,1040000	22,51	2,34
			MO sem LS =>	3,67	LS =>	0,00	MO com LS =>
			Valor do BDI =>	1,50			Valor com BDI =>
				Quant. =>	45,0000000	Preço Total =>	300,15
3.3	Código Banco	Descrição	Tipo	Und	Quant.	Valor Unit	Total
Composição	94982 SINAPI	CONCRETO MACRO PARA LASTRO, TRAÇO 1:4:5:4:5 (EM MASSA SECA DE CIMENTO/ AREIA MÉDIA/ BRITA 1) - PREPARO MECÂNICO COM BETONEIRA 400 L. AF_03/2021	FUES - FUNDAÇÕES E ESTRUTURAS	m³	1,0000000	347,33	347,33
Composição Auxiliar	88316 SINAPI	SERVENTE COM ENCARGOS COMPLEMENTARES	SEDI - SERVIÇOS DIVERSOS	H	2,3433000	17,39	40,74
Composição Auxiliar	88377 SINAPI	OPERADOR DE BETONEIRA ESTACIONÁRIA/MISTURADOR COM ENCARGOS COMPLEMENTARES	SEDI - SERVIÇOS DIVERSOS	H	1,4811000	16,37	24,24
Composição Auxiliar	88830 SINAPI	BETONEIRA CAPACIDADE NOMINAL DE 400 L. CAPACIDADE DE MISTURA 280 L, MOTOR ELÉTRICO TRIFÁSICO POTÊNCIA DE 2 CV, SEM CARREGADOR - CHP DIURNO. AF_10/2014	CHOR - CUSTOS HORÁRIOS DE MÁQUINAS E EQUIPAMENTOS	CHP	0,7623000	1,80	1,37
Composição Auxiliar	88831 SINAPI	BETONEIRA CAPACIDADE NOMINAL DE 400 L. CAPACIDADE DE MISTURA 280 L, MOTOR ELÉTRICO TRIFÁSICO POTÊNCIA DE 2 CV, SEM CARREGADOR - CHI DIURNO. AF_10/2014	CHOR - CUSTOS HORÁRIOS DE MÁQUINAS E EQUIPAMENTOS	CHI	0,7188000	0,38	0,27
Insumo	00000370 SINAPI	AREIA MÉDIA - POSTO JAZIDA/FORNECEDOR (RETIRADO NA JAZIDA, SEM TRANSPORTE)	Material	m³	0,8269000	70,00	57,88
Insumo	00001379 SINAPI	CIMENTO PORTLAND COMPOSTO CP II-32	Material	KG	212,0194000	0,84	178,09
Insumo	00004721 SINAPI	PEDRA BRITA QA N. 1 (9,5 a 19 MM) POSTO PEDREIRA/FORNECEDOR, SEM FRETE	Material	m³	0,5762000	77,39	44,74
			MO sem LS =>	45,71	LS =>	0,00	MO com LS =>
			Valor do BDI =>	101,28			Valor com BDI =>
				Quant. =>	2,2500000	Preço Total =>	1.009,37
3.4	Código Banco	Descrição	Tipo	Und	Quant.	Valor Unit	Total
Composição	95952 SINAPI	(COMPOSIÇÃO REPRESENTATIVA) EXECUÇÃO DE ESTRUTURAS DE CONCRETO ARMADO CONVENCIONAL, PARA EDIFICAÇÃO HABITACIONAL MULTIFAMILIAR (PRÉDIO), FCK = 25 MPa. AF_01/2017	FUES - FUNDAÇÕES E ESTRUTURAS	m³	1,0000000	2.256,87	2.256,87
Composição Auxiliar	92427 SINAPI	MONTAGEM E DESMONTAGEM DE FORMA DE PILARES RETANGULARES E ESTRUTURAS SIMILARES, PE-DIREITO SIMPLES, EM CHAPA DE MADEIRA COMPENSADA RESINADA, 8 UTILIZAÇÕES. AF_09/2020	FUES - FUNDAÇÕES E ESTRUTURAS	m³	2,7400000	80,25	165,08
Composição Auxiliar	92483 SINAPI	MONTAGEM E DESMONTAGEM DE FORMA DE VIGA, ESCORAMENTO COM GARFO DE MADEIRA, PE-DIREITO SIMPLES, EM CHAPA DE MADEIRA RESINADA, 8 UTILIZAÇÕES. AF_09/2020	FUES - FUNDAÇÕES E ESTRUTURAS	m²	1,8700000	130,70	244,40
Composição Auxiliar	92415 SINAPI	MONTAGEM E DESMONTAGEM DE FORMA DE PILARES RETANGULARES E ESTRUTURAS SIMILARES, PE-DIREITO SIMPLES, EM CHAPA DE MADEIRA COMPENSADA RESINADA, 2 UTILIZAÇÕES. AF_09/2020	FUES - FUNDAÇÕES E ESTRUTURAS	m³	0,8400000	141,54	118,89
Composição Auxiliar	92451 SINAPI	MONTAGEM E DESMONTAGEM DE FORMA DE VIGA, ESCORAMENTO COM GARFO DE MADEIRA, PE-DIREITO SIMPLES, EM CHAPA DE MADEIRA RESINADA, 2 UTILIZAÇÕES. AF_09/2020	FUES - FUNDAÇÕES E ESTRUTURAS	m²	0,5700000	206,16	117,51
Composição Auxiliar	92510 SINAPI	MONTAGEM E DESMONTAGEM DE FORMA DE LAJE MACIÇA, PE-DIREITO SIMPLES, EM CHAPA DE MADEIRA COMPENSADA RESINADA, 2 UTILIZAÇÕES. AF_09/2020	FUES - FUNDAÇÕES E ESTRUTURAS	m²	0,4700000	73,50	34,54
Composição Auxiliar	92770 SINAPI	ARMAÇÃO DE LAJE DE UMA ESTRUTURA CONVENCIONAL DE CONCRETO ARMADO EM UM EDIFÍCIO DE MÚLTIPLOS PAVIMENTOS UTILIZANDO AÇO CA-50 DE 8,0 MM - MONTAGEM. AF_12/2019	FUES - FUNDAÇÕES E ESTRUTURAS	KG	10,7800000	11,99	129,25

Obra
ETI ALZIRA MOURÃO: ORÇAMENTO BASE: AMPLIAÇÃO DE EDIFICAÇÃO 2023

Bancos
SINAPI - 07/2023 - Maranhão
SRC - 07/2023 - Maranhão
ORSE - 06/2023 - Sergipe
SEINFRA - 027 - Ceará

B.D.I.
29,16%

Planilha Orçamentária Analítica									
Composição Auxiliar	95945 SINAPI	ARMAÇÃO DE ESCADA, DE UMA ESTRUTURA CONVENCIONAL DE CONCRETO ARMADO UTILIZANDO AÇO CA-50 DE 8,0 MM - MONTAGEM. AF_11/2020	FUES - FUNDAÇÕES E ESTRUTURAS	KG	0,6200000	15,34	9,51		
Composição Auxiliar	96543 SINAPI	ARMAÇÃO DE BLOCO, VIGA BALDRAME E SAPATA UTILIZANDO AÇO CA-50 DE 5 MM - MONTAGEM. AF_06/2017	FUES - FUNDAÇÕES E ESTRUTURAS	KG	0,2300000	16,34	3,75		
Composição Auxiliar	95944 SINAPI	ARMAÇÃO DE ESCADA, DE UMA ESTRUTURA CONVENCIONAL DE CONCRETO ARMADO UTILIZANDO AÇO CA-50 DE 6,3 MM - MONTAGEM. AF_11/2020	FUES - FUNDAÇÕES E ESTRUTURAS	KG	0,5100000	18,39	9,37		
Composição Auxiliar	96544 SINAPI	ARMAÇÃO DE BLOCO, VIGA BALDRAME OU SAPATA UTILIZANDO AÇO CA-50 DE 6,3 MM - MONTAGEM. AF_06/2017	FUES - FUNDAÇÕES E ESTRUTURAS	KG	0,1600000	15,25	2,44		
Composição Auxiliar	92760 SINAPI	ARMAÇÃO DE PILAR OU VIGA DE UMA ESTRUTURA CONVENCIONAL DE CONCRETO ARMADO EM UM EDIFÍCIO DE MÚLTIPLOS PAVIMENTOS UTILIZANDO AÇO CA-50 DE 6,3 MM - MONTAGEM. AF_12/2015	FUES - FUNDAÇÕES E ESTRUTURAS	KG	5,8300000	12,96	75,55		
Composição Auxiliar	92766 SINAPI	ARMAÇÃO DE PILAR OU VIGA DE UMA ESTRUTURA CONVENCIONAL DE CONCRETO ARMADO EM UM EDIFÍCIO DE MÚLTIPLOS PAVIMENTOS UTILIZANDO AÇO CA-50 DE 25,0 MM - MONTAGEM. AF_12/2015	FUES - FUNDAÇÕES E ESTRUTURAS	KG	0,8200000	10,40	8,52		
Composição Auxiliar	96546 SINAPI	ARMAÇÃO DE BLOCO, VIGA BALDRAME OU SAPATA UTILIZANDO AÇO CA-50 DE 10 MM - MONTAGEM. AF_06/2017	FUES - FUNDAÇÕES E ESTRUTURAS	KG	1,0000000	12,63	12,63		
Composição Auxiliar	92522 SINAPI	MONTAGEM E DESMONTAGEM DE FORMA DE LAJE MACIÇA, PE-DIREITO SIMPLES, EM CHAPA DE MADEIRA COMPENSADA RESINADA, 8 UTILIZAÇÕES. AF_09/2020	FUES - FUNDAÇÕES E ESTRUTURAS	m²	1,6100000	45,37	73,04		
Composição Auxiliar	92759 SINAPI	ARMAÇÃO DE PILAR OU VIGA DE UMA ESTRUTURA CONVENCIONAL DE CONCRETO ARMADO EM UM EDIFÍCIO DE MÚLTIPLOS PAVIMENTOS UTILIZANDO AÇO CA-60 DE 5,0 MM - MONTAGEM. AF_12/2015	FUES - FUNDAÇÕES E ESTRUTURAS	KG	7,1300000	13,41	95,61		
Composição Auxiliar	92763 SINAPI	ARMAÇÃO DE PILAR OU VIGA DE UMA ESTRUTURA CONVENCIONAL DE CONCRETO ARMADO EM UM EDIFÍCIO DE MÚLTIPLOS PAVIMENTOS UTILIZANDO AÇO CA-50 DE 12,5 MM - MONTAGEM. AF_12/2015	FUES - FUNDAÇÕES E ESTRUTURAS	KG	10,5300000	9,41	99,08		
Composição Auxiliar	103673 SINAPI	LANÇAMENTO COM USO DE BOMBA, ADENSAMENTO E ACABAMENTO DE CONCRETO EM ESTRUTURAS. AF_02/2022	FUES - FUNDAÇÕES E ESTRUTURAS	m³	1,0000000	33,54	33,54		
Composição Auxiliar	92762 SINAPI	ARMAÇÃO DE PILAR OU VIGA DE UMA ESTRUTURA CONVENCIONAL DE CONCRETO ARMADO EM UM EDIFÍCIO DE MÚLTIPLOS PAVIMENTOS UTILIZANDO AÇO CA-50 DE 10,0 MM - MONTAGEM. AF_12/2015	FUES - FUNDAÇÕES E ESTRUTURAS	KG	15,4900000	11,14	183,69		
Composição Auxiliar	92765 SINAPI	ARMAÇÃO DE PILAR OU VIGA DE UMA ESTRUTURA CONVENCIONAL DE CONCRETO ARMADO EM UM EDIFÍCIO DE MÚLTIPLOS PAVIMENTOS UTILIZANDO AÇO CA-50 DE 20,0 MM - MONTAGEM. AF_12/2015	FUES - FUNDAÇÕES E ESTRUTURAS	KG	0,4300000	10,40	4,51		
Composição Auxiliar	96533 SINAPI	FABRICAÇÃO, MONTAGEM E DESMONTAGEM DE FORMA PARA VIGA BALDRAME, EM MADEIRA SERRADA, E=25 MM, 2 UTILIZAÇÕES. AF_06/2017	FUES - FUNDAÇÕES E ESTRUTURAS	m²	0,3300000	116,49	38,44		
Composição Auxiliar	92769 SINAPI	ARMAÇÃO DE LAJE DE UMA ESTRUTURA CONVENCIONAL DE CONCRETO ARMADO EM UM EDIFÍCIO DE MÚLTIPLOS PAVIMENTOS UTILIZANDO AÇO CA-50 DE 6,3 MM - MONTAGEM. AF_12/2015	FUES - FUNDAÇÕES E ESTRUTURAS	KG	8,4700000	12,56	106,38		
Composição Auxiliar	92761 SINAPI	ARMAÇÃO DE PILAR OU VIGA DE UMA ESTRUTURA CONVENCIONAL DE CONCRETO ARMADO EM UM EDIFÍCIO DE MÚLTIPLOS PAVIMENTOS UTILIZANDO AÇO CA-50 DE 8,0 MM - MONTAGEM. AF_12/2015	FUES - FUNDAÇÕES E ESTRUTURAS	KG	0,0900000	12,38	1,11		
Composição Auxiliar	92764 SINAPI	ARMAÇÃO DE PILAR OU VIGA DE UMA ESTRUTURA CONVENCIONAL DE CONCRETO ARMADO EM UM EDIFÍCIO DE MÚLTIPLOS PAVIMENTOS UTILIZANDO AÇO CA-50 DE 16,0 MM - MONTAGEM. AF_12/2015	FUES - FUNDAÇÕES E ESTRUTURAS	KG	3,8500000	9,15	35,22		
Composição Auxiliar	92768 SINAPI	ARMAÇÃO DE LAJE DE UMA ESTRUTURA CONVENCIONAL DE CONCRETO ARMADO EM UM EDIFÍCIO DE MÚLTIPLOS PAVIMENTOS UTILIZANDO AÇO CA-60 DE 5,0 MM - MONTAGEM. AF_12/2015	FUES - FUNDAÇÕES E ESTRUTURAS	KG	0,8300000	13,02	10,80		
Composição Auxiliar	101982 SINAPI	MONTAGEM E DESMONTAGEM DE FORMA PARA ESCADAS, COM 2 LANÇES EM "U" E LAJE PLANA, EM CHAPA DE MADEIRA COMPENSADA PLASTIFICADA, 8 UTILIZAÇÕES. AF_11/2020	FUES - FUNDAÇÕES E ESTRUTURAS	m²	0,2100000	213,68	44,87		
Item	00001527 SINAPI	CONCRETO USINADO BOMBEÁVEL, CLASSE DE RESISTENCIA C25, COM BRITA 0 E 1, SLUMP = 100 +/- 20 MM. INCLUI SERVIÇO DE BOMBEAMENTO (NBR 9353)	Material	m³	1,1030000	543,01	598,94		
			MO sem LS =>	311,10	LS =>	0,00	MO com LS =>	311,10	
			Valor do BDI =>	658,04			Valor com BDI =>	2.914,71	
			Quant. =>			9,8700000	Preço Total =>	28.768,18	

3.5	Código Banco	Descrição	Tipo	Und	Quant.	Valor Unit	Total	
Composição	93382 SINAPI	REATERRO MANUAL DE VALAS COM COMPACTAÇÃO MECANIZADA. AF_04/2016	MOVT - MOVIMENTO DE TERRA	m³	1,0000000	24,18	24,18	
Composição	88316 SINAPI	SERVENTE COM ENCARGOS COMPLEMENTARES	SEDI - SERVIÇOS DIVERSOS	H	0,6500000	17,39	11,30	
Auxiliar Composição Auxiliar	91533 SINAPI	COMPACTADOR DE SOLOS DE PERCUSSÃO (SOQUETE) COM MOTOR A GASOLINA 4 TEMPOS, POTÊNCIA 4 CV - CHP DIURNO, AF_08/2015	CHOR - CUSTOS HORÁRIOS DE MAQUINAS E EQUIPAMENTOS	CHP	0,2740000	23,79	6,51	
Composição Auxiliar	91534 SINAPI	COMPACTADOR DE SOLOS DE PERCUSSÃO (SOQUETE) COM MOTOR A GASOLINA 4 TEMPOS, POTÊNCIA 4 CV - CHI DIURNO, AF_08/2015	CHOR - CUSTOS HORÁRIOS DE MAQUINAS E EQUIPAMENTOS	CHI	0,2540000	17,44	4,42	
Composição Auxiliar	95806 SINAPI	UMIDIFICAÇÃO DE MATERIAL PARA VALAS COM CAMINHÃO PIPA 10000L. AF_11/2016	MOVT - MOVIMENTO DE TERRA	m³	1,0000000	1,95	1,95	
			MO sem LS =>	14,51	LS =>	0,00	MO com LS =>	14,51
			Valor do BDI =>	7,05			Valor com BDI =>	31,23
				Quant. =>		8,1300000	Preço Total =>	253,89

4	Código Banco	Descrição	Tipo	Und	Quant.	Valor Unit	Total
4.1		SUPERESTRUTURA - PILARES E VIGAS					17.954,61
Composição	95952 SINAPI	(COMPOSIÇÃO REPRESENTATIVA) EXECUÇÃO DE ESTRUTURAS DE CONCRETO ARMADO CONVENCIONAL PARA EDIFICAÇÃO HABITACIONAL MULTIFAMILIAR (PRÉDIO), FCK = 25 MPa, AF_01/2017: PILARES/ VIGAMENTO SUPERIOR E VIGAMENTO DE AMARRAÇÃO DO PLATIBANDA MONTAGEM E DESMONTAGEM DE FORMA DE PILARES RETANGULARES E ESTRUTURAS SIMILARES, PE-DIREITO SIMPLES, EM CHAPA DE MADEIRA COMPENSADA RESINADA, 8 UTILIZAÇÕES. AF_06/2020	FUES - FUNDAÇÕES E ESTRUTURAS	m³	1,0000000	2.256,67	2.256,67
Composição	92427 SINAPI	MONTAGEM E DESMONTAGEM DE FORMA DE PILARES RETANGULARES E ESTRUTURAS SIMILARES, PE-DIREITO SIMPLES, EM CHAPA DE MADEIRA COMPENSADA RESINADA, 8 UTILIZAÇÕES. AF_06/2020	FUES - FUNDAÇÕES E ESTRUTURAS	m²	2,7400000	60,25	165,08
Composição	92463 SINAPI	MONTAGEM E DESMONTAGEM DE FORMA DE VIGA, ESCORAMENTO COM GARFO DE MADEIRA, PE-DIREITO SIMPLES, EM CHAPA DE MADEIRA RESINADA, 8 UTILIZAÇÕES. AF_09/2020	FUES - FUNDAÇÕES E ESTRUTURAS	m²	1,8700000	130,70	244,40

Obra
ETI ALZIRA MOURÃO: ORÇAMENTO BASE: AMPLIAÇÃO DE EDIFICAÇÃO 2023

Bancos
SINAPI - 07/2023 - Maranhão
SBC - 07/2023 - Maranhão
ORSE - 06/2023 - Sergipe
SEINFRA - 027 - Ceará

B.D.I.
29,16%

Planilha Orçamentária Analítica									
Composição Auxiliar	92415 SINAPI	MONTAGEM E DESMONTAGEM DE FORMA DE PILARES RETANGULARES E ESTRUTURAS SIMILARES, PE-DIREITO SIMPLES, EM CHAPA DE MADEIRA COMPENSADA RESINADA, 2 UTILIZAÇÕES. AF_09/2020	FUES - FUNDAÇÕES E ESTRUTURAS	m²	0,8400000	141,54	118,89		
Composição Auxiliar	92451 SINAPI	MONTAGEM E DESMONTAGEM DE FORMA DE VIGA, ESCORAMENTO COM GARFO DE MADEIRA, PE-DIREITO SIMPLES, EM CHAPA DE MADEIRA RESINADA, 2 UTILIZAÇÕES. AF_09/2020	FUES - FUNDAÇÕES E ESTRUTURAS	m²	0,5700000	206,16	117,51		
Composição Auxiliar	92510 SINAPI	MONTAGEM E DESMONTAGEM DE FORMA DE LAJE MACIÇA, PE-DIREITO SIMPLES, EM CHAPA DE MADEIRA COMPENSADA RESINADA, 2 UTILIZAÇÕES. AF_09/2020	FUES - FUNDAÇÕES E ESTRUTURAS	m²	0,4700000	73,50	34,54		
Composição Auxiliar	92770 SINAPI	ARMAÇÃO DE LAJE DE UMA ESTRUTURA CONVENCIONAL DE CONCRETO ARMADO EM UM EDIFÍCIO DE MÚLTIPLOS PAVIMENTOS UTILIZANDO AÇO CA-50 DE 8,0 MM - MONTAGEM. AF_12/2015	FUES - FUNDAÇÕES E ESTRUTURAS	KG	10,7800000	11,99	129,25		
Composição Auxiliar	95945 SINAPI	ARMAÇÃO DE ESCADA, DE UMA ESTRUTURA CONVENCIONAL DE CONCRETO ARMADO UTILIZANDO AÇO CA-50 DE 8,0 MM - MONTAGEM. AF_11/2020	FUES - FUNDAÇÕES E ESTRUTURAS	KG	0,6200000	15,34	9,51		
Composição Auxiliar	96543 SINAPI	ARMAÇÃO DE BLOCO, VIGA BALDRAME E SAPATA UTILIZANDO AÇO CA-50 DE 5 MM - MONTAGEM. AF_06/2017	FUES - FUNDAÇÕES E ESTRUTURAS	KG	0,2300000	16,34	3,75		
Composição Auxiliar	95944 SINAPI	ARMAÇÃO DE ESCADA, DE UMA ESTRUTURA CONVENCIONAL DE CONCRETO ARMADO UTILIZANDO AÇO CA-50 DE 6,3 MM - MONTAGEM. AF_11/2020	FUES - FUNDAÇÕES E ESTRUTURAS	KG	0,5100000	18,39	9,37		
Composição Auxiliar	96544 SINAPI	ARMAÇÃO DE BLOCO, VIGA BALDRAME OU SAPATA UTILIZANDO AÇO CA-50 DE 6,3 MM - MONTAGEM. AF_06/2017	FUES - FUNDAÇÕES E ESTRUTURAS	KG	0,1600000	15,25	2,44		
Composição Auxiliar	92760 SINAPI	ARMAÇÃO DE PILAR OU VIGA DE UMA ESTRUTURA CONVENCIONAL DE CONCRETO ARMADO EM UM EDIFÍCIO DE MÚLTIPLOS PAVIMENTOS UTILIZANDO AÇO CA-50 DE 6,3 MM - MONTAGEM. AF_12/2015	FUES - FUNDAÇÕES E ESTRUTURAS	KG	5,8300000	12,96	75,55		
Composição Auxiliar	92766 SINAPI	ARMAÇÃO DE PILAR OU VIGA DE UMA ESTRUTURA CONVENCIONAL DE CONCRETO ARMADO EM UM EDIFÍCIO DE MÚLTIPLOS PAVIMENTOS UTILIZANDO AÇO CA-50 DE 25,0 MM - MONTAGEM. AF_12/2015	FUES - FUNDAÇÕES E ESTRUTURAS	KG	0,8200000	10,40	8,52		
Composição Auxiliar	96546 SINAPI	ARMAÇÃO DE BLOCO, VIGA BALDRAME OU SAPATA UTILIZANDO AÇO CA-50 DE 10 MM - MONTAGEM. AF_06/2017	FUES - FUNDAÇÕES E ESTRUTURAS	KG	1,0000000	12,63	12,03		
Composição Auxiliar	92522 SINAPI	MONTAGEM E DESMONTAGEM DE FORMA DE LAJE MACIÇA, PE-DIREITO SIMPLES, EM CHAPA DE MADEIRA COMPENSADA RESINADA, 8 UTILIZAÇÕES. AF_09/2020	FUES - FUNDAÇÕES E ESTRUTURAS	m²	1,6100000	45,37	73,04		
Composição Auxiliar	92759 SINAPI	ARMAÇÃO DE PILAR OU VIGA DE UMA ESTRUTURA CONVENCIONAL DE CONCRETO ARMADO EM UM EDIFÍCIO DE MÚLTIPLOS PAVIMENTOS UTILIZANDO AÇO CA-50 DE 5,0 MM - MONTAGEM. AF_12/2015	FUES - FUNDAÇÕES E ESTRUTURAS	KG	7,1300000	13,41	95,61		
Composição Auxiliar	92763 SINAPI	ARMAÇÃO DE PILAR OU VIGA DE UMA ESTRUTURA CONVENCIONAL DE CONCRETO ARMADO EM UM EDIFÍCIO DE MÚLTIPLOS PAVIMENTOS UTILIZANDO AÇO CA-50 DE 12,5 MM - MONTAGEM. AF_12/2015	FUES - FUNDAÇÕES E ESTRUTURAS	KG	10,5300000	9,41	99,08		
Composição Auxiliar	103673 SINAPI	LANÇAMENTO COM USO DE BOMBA, ADENSAMENTO E ACABAMENTO DE CONCRETO EM ESTRUTURAS. AF_02/2022	FUES - FUNDAÇÕES E ESTRUTURAS	m²	1,0000000	33,54	33,54		
Composição Auxiliar	92762 SINAPI	ARMAÇÃO DE PILAR OU VIGA DE UMA ESTRUTURA CONVENCIONAL DE CONCRETO ARMADO EM UM EDIFÍCIO DE MÚLTIPLOS PAVIMENTOS UTILIZANDO AÇO CA-50 DE 10,0 MM - MONTAGEM. AF_12/2015	FUES - FUNDAÇÕES E ESTRUTURAS	KG	16,4900000	11,14	183,69		
Composição Auxiliar	92765 SINAPI	ARMAÇÃO DE PILAR OU VIGA DE UMA ESTRUTURA CONVENCIONAL DE CONCRETO ARMADO EM UM EDIFÍCIO DE MÚLTIPLOS PAVIMENTOS UTILIZANDO AÇO CA-50 DE 20,0 MM - MONTAGEM. AF_12/2015	FUES - FUNDAÇÕES E ESTRUTURAS	KG	0,4300000	10,49	4,51		
Composição Auxiliar	96533 SINAPI	FABRICAÇÃO, MONTAGEM E DESMONTAGEM DE FORMA PARA VIGA BALDRAME, EM MADEIRA SERRADA, E=25 MM, 2 UTILIZAÇÕES. AF_06/2017	FUES - FUNDAÇÕES E ESTRUTURAS	m²	0,3300000	116,49	38,44		
Composição Auxiliar	92769 SINAPI	ARMAÇÃO DE LAJE DE UMA ESTRUTURA CONVENCIONAL DE CONCRETO ARMADO EM UM EDIFÍCIO DE MÚLTIPLOS PAVIMENTOS UTILIZANDO AÇO CA-50 DE 6,3 MM - MONTAGEM. AF_12/2015	FUES - FUNDAÇÕES E ESTRUTURAS	KG	8,4700000	12,56	106,38		
Composição Auxiliar	92761 SINAPI	ARMAÇÃO DE PILAR OU VIGA DE UMA ESTRUTURA CONVENCIONAL DE CONCRETO ARMADO EM UM EDIFÍCIO DE MÚLTIPLOS PAVIMENTOS UTILIZANDO AÇO CA-50 DE 8,0 MM - MONTAGEM. AF_12/2015	FUES - FUNDAÇÕES E ESTRUTURAS	KG	0,0900000	12,38	1,11		
Composição Auxiliar	92764 SINAPI	ARMAÇÃO DE PILAR OU VIGA DE UMA ESTRUTURA CONVENCIONAL DE CONCRETO ARMADO EM UM EDIFÍCIO DE MÚLTIPLOS PAVIMENTOS UTILIZANDO AÇO CA-50 DE 16,0 MM - MONTAGEM. AF_12/2015	FUES - FUNDAÇÕES E ESTRUTURAS	KG	3,8500000	9,15	35,22		
Composição Auxiliar	92768 SINAPI	ARMAÇÃO DE LAJE DE UMA ESTRUTURA CONVENCIONAL DE CONCRETO ARMADO EM UM EDIFÍCIO DE MÚLTIPLOS PAVIMENTOS UTILIZANDO AÇO CA-50 DE 5,0 MM - MONTAGEM. AF_12/2015	FUES - FUNDAÇÕES E ESTRUTURAS	KG	0,8300000	13,02	10,80		
Composição Auxiliar	101982 SINAPI	MONTAGEM E DESMONTAGEM DE FORMA PARA ESCADAS, COM 2 LANCES EM "U" E LAJE PLANA, EM CHAPA DE MADEIRA COMPENSADA PLASTIFICADA, 8 UTILIZAÇÕES. AF_11/2020	FUES - FUNDAÇÕES E ESTRUTURAS	m²	0,2100000	213,68	44,87		
Insuno	00001527 SINAPI	CONCRETO USINADO BOMBEÁVEL, CLASSE DE RESISTÊNCIA 025, COM BRITA 0 E 1, SLUMP= 100 +/- 20 MM, INCLUI SERVIÇO DE BOMBAMENTO (NBR 8953)	Material	m³	1,1030000	543,01	598,94		
				MO sem I.S. =>	311,10	I.S. =>	0,00	MO com I.S. =>	311,10
				Valor do BDI =>	658,04			Valor com BDI =>	2.914,71
				Quant. =>			6,1600000	Preço Total =>	17.954,61

5		ALVENARIA DE VEDAÇÃO EDIFICAÇÃO				33.852,38	
5.1	Código Banco	Descrição	Tipo	Und	Quant.	Valor Unit	Total
Composição	89168 SINAPI	(COMPOSIÇÃO REPRESENTATIVA) DO SERVIÇO DE ALVENARIA DE VEDAÇÃO DE BLOCOS VAZADOS DE CERÂMICA DE 9X19X19CM (ESPESSURA 9CM), PARA EDIFICAÇÃO HABITACIONAL UNIFAMILIAR (CASA) E EDIFICAÇÃO PÚBLICA PADRÃO. AF_11/2014	PARE - PAREDES/PAINEIS	m²	1,0000000	87,82	87,82
Composição Auxiliar	87495 SINAPI	ALVENARIA DE VEDAÇÃO DE BLOCOS CERÂMICOS FURADOS NA HORIZONTAL DE 9X19X19CM (ESPESSURA 9CM) DE PAREDES COM ÁREA LÍQUIDA MENOR QUE 6M² SEM VAOS E ARGAMASSA DE ASSENTAMENTO COM PREPARO EM BETONEIRA. AF_06/2014	PARE - PAREDES/PAINEIS	m²	0,2334000	89,35	20,85
Composição Auxiliar	87503 SINAPI	ALVENARIA DE VEDAÇÃO DE BLOCOS CERÂMICOS FURADOS NA HORIZONTAL DE 9X19X19CM (ESPESSURA 9CM) DE PAREDES COM ÁREA LÍQUIDA MAIOR OU IGUAL A 6M² SEM VAOS E ARGAMASSA DE ASSENTAMENTO COM PREPARO EM BETONEIRA. AF_06/2014	PARE - PAREDES/PAINEIS	m²	0,2028000	78,27	15,87

Obra
ETI ALZIRA MOURÃO: ORÇAMENTO BASE: AMPLIAÇÃO DE EDIFICAÇÃO 2023

Bancos
SINAPI - 07/2023 - Maranhão
SIC - 07/2023 - Maranhão
ORSE - 06/2023 - Sergipe
SEINFRA - 027 - Ceará

B.D.I.
29,16%

Encargos Sociais
Desonerados, ou seja, os
preços unitários e totais
estão sem a inclusão da
mão de obra, de acordo com as
bases.

Planilha Orçamentária Analítica							
Composição Auxiliar	87511 SINAPI	ALVENARIA DE VEDAÇÃO DE BLOCOS CERÂMICOS FURADOS NA HORIZONTAL DE 9X19X19CM (ESPESSURA 9CM) DE PAREDES COM ÁREA LÍQUIDA MENOR QUE 6M² COM VÃOS E ARGAMASSA DE ASSENTAMENTO COM PREPARO EM BETONEIRA. AF_06/2014	PARE - PAREDES/PAINÉIS	m²	0,2470000	98,79	24,40
Composição Auxiliar	87519 SINAPI	ALVENARIA DE VEDAÇÃO DE BLOCOS CERÂMICOS FURADOS NA HORIZONTAL DE 9X19X19CM (ESPESSURA 9CM) DE PAREDES COM ÁREA LÍQUIDA MAIOR OU IGUAL A 6M² COM VÃOS E ARGAMASSA DE ASSENTAMENTO COM PREPARO EM BETONEIRA. AF_06/2014	PARE - PAREDES/PAINÉIS	m²	0,3168000	84,29	26,70
				MO sem LS =>	38,32	LS =>	0,00
				Valor do BDI =>	25,60	MO com LS =>	38,32
						Valor com BDI =>	113,42
				Quant. =>	270,0000000	Preço Total =>	30.623,40

5.2	Código Banco	Descrição	Tipo	Und	Quant.	Valor Unit	Total
Composição	10783 ORSE	Cobogo de cimento (elemento vazado, circular), 30 x 30 x 5cm, assentado com argamassa de cimento e areia	Elementos Vazados	m²	1,0000000	188,40	188,40
Composição Auxiliar	10549 ORSE	Encargos Complementares - Servente	Provisórios	h	1,8800000	3,72	6,99
Composição Auxiliar	10550 ORSE	Encargos Complementares - Pedreiro	Provisórios	h	1,8800000	3,57	6,71
Insumo	11639 ORSE	Cobogo cimento (elemento vazado circular), 30 x 30 x 5cm un	Material	un	11,1200000	10,80	120,09
Insumo	0000367 SINAPI	AREIA GROSSA - POSTO JAZIDA/FORNECEDOR (RETIRADO NA JAZIDA, SEM TRANSPORTE)	Material	m³	0,0040000	70,91	0,28
Insumo	00001379 SINAPI	CIMENTO PORTLAND COMPOSTO CP II-32	Material	KG	1,4700000	0,84	1,23
Insumo	00004750 SINAPI	PEDREIRO	Mão de Obra	H	1,8800000	16,55	31,11
Insumo	00006111 SINAPI	SERVENTE DE OBRAS	Mão de Obra	H	1,8800000	11,70	21,99
				MO sem LS =>	53,10	LS =>	0,00
				Valor do BDI =>	54,93	MO com LS =>	53,10
						Valor com BDI =>	243,33
				Quant. =>	13,2700000	Preço Total =>	3.228,96

6	Código Banco	Descrição	Tipo	Und	Quant.	Valor Unit	Total
Composição	100690 SINAPI	KIT DE PORTA DE MADEIRA FRISADA, SEMI-OCIA (LEVE OU MÉDIA), PADRÃO POPULAR, 80X210CM, ESPESURA DE 3,5CM, ITENS INCLUSOS: DOBRADIÇAS, MONTAGEM E INSTALAÇÃO DE BATENTE, FECHADURA COM EXECUÇÃO DO FURO - FORNECIMENTO E INSTALAÇÃO. AF_12/2019	ESQV - ESQUADRIAS/FERRAGENS/VIDROS	UN	1,0000000	824,29	824,29
Composição Auxiliar	100660 SINAPI	ALIZAR DE 5X1,5CM PARA PORTA FIXADO COM PREGOS, PADRÃO POPULAR - FORNECIMENTO E INSTALAÇÃO. AF_12/2019	ESQV - ESQUADRIAS/FERRAGENS/VIDROS	M	10,0000000	7,08	70,80
Composição Auxiliar	91292 SINAPI	BATENTE PARA PORTA DE MADEIRA, FIXAÇÃO COM ARGAMASSA, PADRÃO POPULAR, FORNECIMENTO E INSTALAÇÃO. AF_12/2019	ESQV - ESQUADRIAS/FERRAGENS/VIDROS	UN	1,0000000	283,59	283,59
Composição Auxiliar	91297 SINAPI	PORTA DE MADEIRA FRISADA, SEMI-OCIA (LEVE OU MÉDIA), 80X210CM, ESPESURA DE 3,5CM, INCLUSO DOBRADIÇAS - FORNECIMENTO E INSTALAÇÃO. AF_12/2019	ESQV - ESQUADRIAS/FERRAGENS/VIDROS	UN	1,0000000	365,50	365,50
Composição Auxiliar	91304 SINAPI	FECHADURA DE EMBUTIR COM CILINDRO, EXTERNA, COMPLETA, ACABAMENTO PADRÃO POPULAR, INCLUSO EXECUÇÃO DE FURO - FORNECIMENTO E INSTALAÇÃO. AF_12/2019	ESQV - ESQUADRIAS/FERRAGENS/VIDROS	UN	1,0000000	104,40	104,40
				MO sem LS =>	176,66	LS =>	0,00
				Valor do BDI =>	240,36	MO com LS =>	176,66
						Valor com BDI =>	1.064,65
				Quant. =>	4,0000000	Preço Total =>	4.258,60

6.2	Código Banco	Descrição	Tipo	Und	Quant.	Valor Unit	Total
Composição	100859 SINAPI	ALIZAR DE 5X1,5CM PARA PORTA FIXADO COM PREGOS, PADRÃO MÍDIO - FORNECIMENTO E INSTALAÇÃO. AF_12/2019	ESQV - ESQUADRIAS/FERRAGENS/VIDROS	M	1,0000000	10,41	10,41
Composição Auxiliar	88261 SINAPI	CARPINTEIRO DE ESQUADRIA COM ENCARGOS COMPLEMENTARES	SEDI - SERVIÇOS DIVERSOS	H	0,0680000	21,42	1,45
Composição Auxiliar	88316 SINAPI	SERVENTE COM ENCARGOS COMPLEMENTARES	SEDI - SERVIÇOS DIVERSOS	H	0,0340000	17,39	0,59
Insumo	00020017 SINAPI	EM PROCESSO DE DESATIVACAO/ GUARNICAO/ ALIZAR/ VISTA MACICA, E 1" CM L= 4,5" CM EM CEDRINHO/ ANGELIM COMERCIAL/ EUCALIPTO/ CURUPIXA/ PERoba/ GUMARU OU EQUIVALENTE DA REGIAO	Material	M	1,1630000	7,09	8,24
Insumo	00039026 SINAPI	PREGO DE AÇO POLIDO SEM CAÍECA 15 X 15 (1 1/4 X 1 1/2)	Material	KG	0,0060000	22,13	0,13
				MO sem LS =>	1,48	LS =>	0,00
				Valor do BDI =>	0,03	MO com LS =>	1,48
						Valor com BDI =>	13,44
				Quant. =>	40,0000000	Preço Total =>	537,60

6.3	Código Banco	Descrição	Tipo	Und	Quant.	Valor Unit	Total
Composição	93182 SINAPI	VERGA PRÉ-MOLDADA PARA JANELAS COM ATÉ 1,5 M DE VÃO. AF_03/2016	FUES - FUNDAÇÕES E ESTRUTURAS	M	1,0000000	48,87	48,87
Composição Auxiliar	87294 SINAPI	ARGAMASSA TRAÇO 1:2:9 (EM VOLUME DE CIMENTO, CAL E AREIA MÉDIA ÚMIDA) PARA EMBOÇO/MASSA ÚNICA/ASSENTAMENTO DE ALVENARIA DE VEDAÇÃO, PREPARO MECÂNICO COM BETONEIRA 600 L. AF_08/2019	SEDI - SERVIÇOS DIVERSOS	m³	0,0019000	480,61	0,91
Composição Auxiliar	88309 SINAPI	PEDREIRO COM ENCARGOS COMPLEMENTARES	SEDI - SERVIÇOS DIVERSOS	H	0,0840000	22,61	1,89
Composição Auxiliar	88316 SINAPI	SERVENTE COM ENCARGOS COMPLEMENTARES	SEDI - SERVIÇOS DIVERSOS	H	0,1020000	17,39	1,77
Composição Auxiliar	92270 SINAPI	FABRICAÇÃO DE FORMA PARA VIGAS, COM MADEIRA SERRADA, E = 25 MM. AF_09/2020	FUES - FUNDAÇÕES E ESTRUTURAS	m²	0,1700000	177,04	30,09
Composição Auxiliar	92801 SINAPI	CORTE E DOBRA DE AÇO CA-50, DIÂMETRO DE 6,3 MM, UTILIZADO EM LAJE. AF_12/2015	FUES - FUNDAÇÕES E ESTRUTURAS	KG	0,4900000	10,34	5,06
Composição Auxiliar	94970 SINAPI	CONCRETO FCK = 20MPa, TRAÇO 1,2:7:3 (EM MASSA SECA DE CIMENTO/ AREIA MÉDIA BRITA 1) - PREPARO MECÂNICO COM BETONEIRA 600 L. AF_05/2021	FUES - FUNDAÇÕES E ESTRUTURAS	m³	0,0180000	432,69	7,78
Insumo	00002692 SINAPI	DESMOLDANTE PROTETOR PARA FORMAS DE MADEIRA, DE BASE OLEOSA EMULSIONADA EM ÁGUA	Material	L	0,0060000	9,33	0,05
Insumo	00039017 SINAPI	ESPACADOR / DISTANCIADOR CIRCULAR COM ENTRADA LATERAL, EM PLÁSTICO, PARA VERGALHO 4,2 A 12,5 MM, COBRIMENTO 20 MM	Material	UN	6,0000000	0,22	1,32
				MO sem LS =>	6,92	LS =>	0,00
				Valor do BDI =>	14,25	MO com LS =>	6,92
						Valor com BDI =>	63,12
				Quant. =>	20,2000000	Preço Total =>	1.275,02

Obra
ETILZIRA MOURÃO: ORÇAMENTO BASE: AMPLIAÇÃO DE EDIFICAÇÃO 2023

Bancos
SINAPI - 07/2023 - Maranhão
SBC - 07/2023 - Maranhão
ORSE - 06/2023 - Sergipe
SEINFRA - 027 - Ceará

B.D.I.
29,16%

Encargos Sociais
Desonerado: 10% (base)
preços unitários dos materiais e
mão de obra, de acordo com as
bases.

		Planilha Orçamentária Analítica						
6.4	Código Banco	Descrição	Tipo	Und	Quant.	Valor Unit	Total	
Composição	93198 SINAPI	VERGA MOLDADA IN LOCO COM UTILIZAÇÃO DE BLOCOS CANALETA PARA VÃOS DE ATÉ 1,5 M DE COMPRIMENTO. AF_03/2016	FUES - FUNDAÇÕES E ESTRUTURAS	M	1,0000000	37,26	37,26	
Composição Auxiliar	87294 SINAPI	ARGAMASSA TRAÇO 1:2:9 (EM VOLUME DE CIMENTO, CAL E AREIA MÉDIA ÚMIDA) PARA EMBOÇO/MASSA ÚNICA/ASSENTAMENTO DE ALVENARIA DE VEDAÇÃO, PREPARO MECÂNICO COM BETONEIRA 600 L. AF_08/2019	SEDI - SERVIÇOS DIVERSOS	m³	0,0019000	480,61	0,91	
Composição Auxiliar	88309 SINAPI	PEDREIRO COM ENCARGOS COMPLEMENTARES	SEDI - SERVIÇOS DIVERSOS	H	0,2690000	22,51	6,05	
Composição Auxiliar	88316 SINAPI	SERVEnte COM ENCARGOS COMPLEMENTARES	SEDI - SERVIÇOS DIVERSOS	H	0,1340000	17,39	2,33	
Composição Auxiliar	90279 SINAPI	GRAUTE FGK-20 MPA; TRAÇO 1:0,04:1,6:1,9 (CIMENTO/ CAL/ AREIA GROSSA/ BRITA 0) - PREPARO MECÂNICO COM BETONEIRA 400 L. AF_02/2015	FUES - FUNDAÇÕES E ESTRUTURAS	m³	0,0140000	538,99	7,54	
Composição Auxiliar	92801 SINAPI	CORTE E DOBRA DE AÇO CA-50, DIÂMETRO DE 6,3 MM, UTILIZADO EM LAJE. AF_12/2015	FUES - FUNDAÇÕES E ESTRUTURAS	KG	0,4900000	10,34	5,06	
Insumo	00000660 SINAPI	CANALETA DE CONCRETO 19 X 19 X 19 CM (CLASSE C - NBR 6130)	Material	UN	5,3400000	2,88	15,37	
				MO sem I.S. =>	7,20	LS =>	0,00	MO com I.S. =>
				Valor do BDI =>	10,86			Valor com BDI =>
				Quant. =>	20,2000000	Preço Total =>	972,02	

6.5	Código Banco	Descrição	Tipo	Und	Quant.	Valor Unit	Total	
Composição	93185 SINAPI	VERGA MOLDADA IN LOCO EM CONCRETO PARA PORTAS COM ATÉ 1,5 M DE VÃO. AF_03/2016	FUES - FUNDAÇÕES E ESTRUTURAS	M	1,0000000	89,51	89,51	
Composição Auxiliar	88309 SINAPI	PEDREIRO COM ENCARGOS COMPLEMENTARES	SEDI - SERVIÇOS DIVERSOS	H	0,3880000	22,51	8,68	
Composição Auxiliar	88316 SINAPI	SERVEnte COM ENCARGOS COMPLEMENTARES	SEDI - SERVIÇOS DIVERSOS	H	0,1930000	17,39	3,35	
Composição Auxiliar	92270 SINAPI	FABRICAÇÃO DE FÔRMA PARA VIGAS, COM MADEIRA SERRADA, E = 25 MM. AF_09/2020	FUES - FUNDAÇÕES E ESTRUTURAS	m³	0,3000000	177,04	53,11	
Composição Auxiliar	92800 SINAPI	CORTE E DOBRA DE AÇO CA-50, DIÂMETRO DE 5,0 MM, UTILIZADO EM LAJE. AF_12/2015	FUES - FUNDAÇÕES E ESTRUTURAS	KG	0,3080000	10,04	3,09	
Composição Auxiliar	94970 SINAPI	CONCRETO FGK = 20MPA; TRAÇO 1:2:7:3 (EM MASSA SECA DE CIMENTO/ AREIA MÉDIA/ BRITA 1) - PREPARO MECÂNICO COM BETONEIRA 600 L. AF_05/2021	FUES - FUNDAÇÕES E ESTRUTURAS	m³	0,0120000	432,69	5,19	
Insumo	00002692 SINAPI	DESMOLDANTE PROTETOR PARA FORMAS DE MADEIRA, DE BASE OLEOSA EMULSIONADA EM AGUA	Material	L	0,0050000	9,33	0,04	
Insumo	00004491 SINAPI	PONTALETE 7,5 X 7,5 CM EM PINUS, MISTA OU EQUIVALENTE DA REGIÃO - BRUTA	Material	M	1,2220000	12,06	14,73	
Insumo	00039017 SINAPI	ESPACADOR / DISTANCIADOR CIRCULAR COM ENTRADA LATERAL EM PLASTICO, PARA VERGALHAO 4,2 A 12,5 MM, COBRIMENTO 20 MM	Material	UN	6,0000000	0,22	1,32	
				MO sem I.S. =>	15,29	LS =>	0,00	MO com I.S. =>
				Valor do BDI =>	26,10			Valor com BDI =>
				Quant. =>	4,8000000	Preço Total =>	554,92	

6.6	Código Banco	Descrição	Tipo	Und	Quant.	Valor Unit	Total	
Composição	94570 SINAPI	JANELA DE ALUMINIO DE CORRER COM 2 FOLHAS PARA VIDROS, COM VIDROS, BATENTE, ACABAMENTO COM ACETATO OU BRILHANTE E FERRAGENS, EXCLUSIVELY ALIZAR E CONTRAMARCO, FORNECIMENTO E INSTALAÇÃO. AF_12/2019	ESQV - ESQUADRIAS/FERRAGENS/VIDROS	m²	1,0000000	370,60	370,60	
Composição Auxiliar	88309 SINAPI	PEDREIRO COM ENCARGOS COMPLEMENTARES	SEDI - SERVIÇOS DIVERSOS	H	0,5190000	22,51	11,68	
Composição Auxiliar	88316 SINAPI	SERVEnte COM ENCARGOS COMPLEMENTARES	SEDI - SERVIÇOS DIVERSOS	H	0,2590000	17,39	4,50	
Insumo	00004377 SINAPI	PARAFUSO DE AÇO ZINCADO COM ROSCA SOBERBA, CABECA CHATA E FENDA SIMPLES, DIÂMETRO 4,2 MM, COMPRIMENTO 32 * MM	Material	UN	9,2000000	0,21	1,93	
Insumo	00036896 SINAPI	JANELA DE CORRER EM ALUMINIO, 100 X 120 CM (A X L), 2 FL.S. SEM BANDEIRA, ACABAMENTO ACET OU BRILHANTE, BATENTE/REQUADRO DE 6 A 14 CM, COM VIDRO, SEM GUARNICAO	Material	UN	0,8333000	400,00	333,32	
Insumo	00039961 SINAPI	SILICONE ACETICO USO GERAL INCOLOR 280 G	Material	UN	0,8233000	30,77	19,17	
				MO sem I.S. =>	11,86	LS =>	0,00	MO com I.S. =>
				Valor do BDI =>	108,06			Valor com BDI =>
				Quant. =>	17,4000000	Preço Total =>	8.328,68	

6.7	Código Banco	Descrição	Tipo	Und	Quant.	Valor Unit	Total	
Composição	101965 SINAPI	PEITORIL LINEAR EM GRANITO OU MARMORE, L = 15CM, COMPRIMENTO DE ATÉ 2M, ASSENTADO COM ARGAMASSA 1:6 COM ADITIVO. AF_11/2020	REVE - REVESTIMENTO E TRATAMENTO DE SUPERFICIES	M	1,0000000	157,54	157,54	
Composição Auxiliar	87283 SINAPI	ARGAMASSA TRAÇO 1:6 (EM VOLUME DE CIMENTO E AREIA MÉDIA ÚMIDA) COM ADIÇÃO DE PLASTIFICANTE PARA EMBOÇO/MASSA ÚNICA/ASSENTAMENTO DE ALVENARIA DE VEDAÇÃO, PREPARO MECÂNICO COM BETONEIRA 400 L. AF_08/2019	SEDI - SERVIÇOS DIVERSOS	m³	0,0060000	403,30	2,41	
Composição Auxiliar	88274 SINAPI	MARMORISTA/GRANITEIRO COM ENCARGOS COMPLEMENTARES	SEDI - SERVIÇOS DIVERSOS	H	0,4190000	22,40	9,38	
Composição Auxiliar	88316 SINAPI	SERVEnte COM ENCARGOS COMPLEMENTARES	SEDI - SERVIÇOS DIVERSOS	H	0,2090000	17,39	3,63	
Composição Auxiliar	91692 SINAPI	SERRA CIRCULAR DE BANCADA COM MOTOR ELÉTRICO POTÊNCIA DE 5HP, COM COIFA PARA DISCO 10" - CHP DIURNO. AF_08/2015	CHOR - CUSTOS HORÁRIOS DE MÁQUINAS E EQUIPAMENTOS	CHP	0,0210000	18,00	0,37	
Composição Auxiliar	91693 SINAPI	SERRA CIRCULAR DE BANCADA COM MOTOR ELÉTRICO POTÊNCIA DE 5HP, COM COIFA PARA DISCO 10" - CHI DIURNO. AF_08/2015	CHOR - CUSTOS HORÁRIOS DE MÁQUINAS E EQUIPAMENTOS	CHI	0,3980000	16,80	6,68	
Insumo	00034747 SINAPI	PEITORIL EM MARMORE, POLIDO, BRANCO COMUM, L = 15" CM, E = 12,0" CM, COM PINGADEIRA	Material	M	1,0400000	129,88	135,07	
				MO sem I.S. =>	14,95	LS =>	0,00	MO com I.S. =>
				Valor do BDI =>	45,93			Valor com BDI =>
				Quant. =>	20,5000000	Preço Total =>	4.171,13	

7	Código Banco	Descrição	Tipo	Und	Quant.	Valor Unit	Total	
7.0.1	72110 SINAPI	COBERTURA					44.094,20	
Composição	72110 SINAPI	ESTRUTURA METÁLICA EM TEBELOS OU TRELICAS, VÃO LIVRE DE 12M, FORNECIMENTO E MONTAGEM, NÃO SENDO CONSIDERADOS OS FECHAMENTOS METÁLICOS, AS COLUNAS, OS SERVIÇOS GERAIS EM ALVENARIA E CONCRETO, AS TELHAS DE COBERTURA E A PINTURA DE ACABAMENTO	CORE - COBERTURA	m²	1,0000000	142,50	142,50	
Composição Auxiliar	88278 SINAPI	MONTADOR DE ESTRUTURA METÁLICA COM ENCARGOS COMPLEMENTARES	SEDI - SERVIÇOS DIVERSOS	H	0,7000000	16,78	11,73	

Obra
ETI ALZIRA MOURÃO- ORÇAMENTO BASE: AMPLIAÇÃO DE EDIFICAÇÃO 2023

Bancos
SINAPI - 07/2023 - Maranhão
SHC - 07/2023 - Maranhão
ORSE - 06/2023 - Sergipe
SEINFRA - 027 - Ceará

B.D.I.
29,16%

Encargos Sociais
Desoneração por preço unitário, de acordo com as bases.

Planilha Orçamentária Analítica

Composição		86316 SINAPI	SERVENTE COM ENCARGOS COMPLEMENTARES	SEDI - SERVIÇOS DIVERSOS	H	0,7000000	17,39	12,17	
Auxiliar									
Insumo		00010966 SINAPI	PERFIL "U" DE AÇO LAMINADO, "U" 152 X 15,5	Material	KG	10,0000000	11,86	118,60	
				MO sem LS =>	17,00	LS =>	0,00	MO com LS =>	17,00
				Valor do BDI =>	41,55			Valor com BDI =>	184,05
						Quant. =>	116,5700000	Preço Total =>	21.454,70

7.0.2	Código Banco	Descrição	Tipo	Und	Quant.	Valor Unit	Total	
Composição	94445 SINAPI	TELHAMENTO COM TELHA CERÂMICA CAPA-CANAL, TIPO PLAN, COM ATÉ 2 ÁGUAS, INCLUSO TRANSPORTE VERTICAL. AF_07/2019	COBE - COBERTURA	m²	1,0000000	39,74	39,74	
Composição	86316 SINAPI	SERVENTE COM ENCARGOS COMPLEMENTARES	SEDI - SERVIÇOS DIVERSOS	H	0,3990000	17,39	6,93	
Auxiliar	86323 SINAPI	TELHADISTA COM ENCARGOS COMPLEMENTARES	SEDI - SERVIÇOS DIVERSOS	H	0,1330000	21,96	2,92	
Auxiliar	93281 SINAPI	GUINCHO ELÉTRICO DE COLUNA, CAPACIDADE 400 KG, COM MOTO FREIO, MOTOR TRIFÁSICO DE 1,25 CV - CHP DIURNO. AF_03/2016	CHOR - CUSTOS HORÁRIOS DE MÁQUINAS E EQUIPAMENTOS	CHP	0,0372000	16,76	0,62	
Auxiliar								
Composição	93282 SINAPI	GUINCHO ELÉTRICO DE COLUNA, CAPACIDADE 400 KG, COM MOTO FREIO, MOTOR TRIFÁSICO DE 1,25 CV - CHI DIURNO. AF_03/2016	CHOR - CUSTOS HORÁRIOS DE MÁQUINAS E EQUIPAMENTOS	CHI	0,0516000	15,82	0,81	
Auxiliar								
Insumo	00007173 SINAPI	TELHA DE BARRO / CERÂMICA, NÃO ESMALTADA, TIPO COLONIAL, CANAL PLAN, PAULISTA, COMPRIMENTO DE 44 A 50" CM, RENDIMENTO DE COBERTURA DE 26" TELHAS/M2	Material	MIL	0,0275000	1.035,00	28,46	
			MO sem LS =>	7,94	LS =>	0,00	MO com LS =>	7,94
			Valor do BDI =>	11,58			Valor com BDI =>	51,32
			Quant. =>		116,5700000		Preço Total =>	5.982,37

7.0.3	Código Banco	Descrição	Tipo	Und	Quant.	Valor Unit	Total	
Composição	94221 SINAPI	CUMEIRA PARA TELHA CERÂMICA EMBOÇADA COM ARGAMASSA TRAÇO 1:2:9 (CIMENTO, CAL E AREIA) PARA TELHADOS COM ATÉ 2 ÁGUAS, INCLUSO TRANSPORTE VERTICAL. AF_07/2019	COBE - COBERTURA	M	1,0000000	21,11	21,11	
Composição Auxiliar	87337 SINAPI	ARGAMASSA TRAÇO 1:2:9 (EM VOLUME DE CIMENTO, CAL E AREIA MÉDIA ÚMIDA) PARA EMBOÇOMASSA ÚNICA/ASSENTAMENTO DE ALVENARIA DE VEDAÇÃO, PREPARO MECÂNICO COM MISTURADOR DE EIXO HORIZONTAL DE 300 KG. AF_08/2019	SEDI - SERVIÇOS DIVERSOS	m²	0,0117000	479,85	5,61	
Composição Auxiliar	86316 SINAPI	SERVENTE COM ENCARGOS COMPLEMENTARES	SEDI - SERVIÇOS DIVERSOS	H	0,2090000	17,39	3,63	
Composição Auxiliar	86323 SINAPI	TELHADISTA COM ENCARGOS COMPLEMENTARES	SEDI - SERVIÇOS DIVERSOS	H	0,1640000	21,96	3,60	
Composição Auxiliar	93281 SINAPI	GUINCHO ELÉTRICO DE COLUNA, CAPACIDADE 400 KG, COM MOTO FREIO, MOTOR TRIFÁSICO DE 1,25 CV - CHP DIURNO. AF_03/2016	CHOR - CUSTOS HORÁRIOS DE MÁQUINAS E EQUIPAMENTOS	CHP	0,0063000	16,76	0,10	
Composição Auxiliar	93282 SINAPI	GUINCHO ELÉTRICO DE COLUNA, CAPACIDADE 400 KG, COM MOTO FREIO, MOTOR TRIFÁSICO DE 1,25 CV - CHI DIURNO. AF_03/2016	CHOR - CUSTOS HORÁRIOS DE MÁQUINAS E EQUIPAMENTOS	CHI	0,0067000	15,82	0,13	
Insumo	00007181 SINAPI	CUMEIRA PARA TELHA CERÂMICA, COMPRIMENTO DE 41" CM, RENDIMENTO DE 13" TELHAS/M	Material	UN	3,0000000	2,68	8,04	
			MO sem LS =>	6,03	LS =>	0,00	MO com LS =>	6,03
			Valor do BDI =>	6,15			Valor com BDI =>	27,26
			Quant. =>		20,5000000		Preço Total =>	558,83

7.0.4	Código Banco	Descrição	Tipo	Und	Quant.	Valor Unit	Total	
Composição	96468 SINAPI	FORRO DE PVC, LISO, PARA AMBIENTES COMERCIAIS, INCLUSIVE ESTRUTURA DE FIXAÇÃO, AF_05/2017_P	REVE - REVESTIMENTO E TRATAMENTO DE SUPERFÍCIES	m²	1,0000000	87,60	87,60	
Composição	86278 SINAPI	MONTADOR DE ESTRUTURA METÁLICA COM ENCARGOS COMPLEMENTARES	SEDI - SERVIÇOS DIVERSOS	H	0,4994000	16,76	8,36	
Auxiliar								
Insumo	00036225 SINAPI	FORRO DE PVC LISO, BRANCO, REGUA DE 20 CM, ESPESSURA DE 5 MM A 10 MM, COMPRIMENTO 6 M (SEM COLOCAÇÃO)	Material	m²	1,0556000	38,11	41,75	
Insumo	00039427 SINAPI	PERFIL CANALETA, FORMATO C, EM AÇO ZINCADO, PARA ESTRUTURA FORRO DRYWALL, L = 0,5 MM, 46 X 16" (L X H), COMPRIMENTO 3 M	Material	M	3,8490000	7,78	29,95	
Insumo	00039430 SINAPI	PENDURAL OU PRESILHA REGULADORA, EM AÇO GALVANIZADO, COM CORPO, MOLA E REBITE, PARA PERFIL TIPO CANALETA DE ESTRUTURA EM FORROS DRYWALL	Equipamento	UN	1,3265000	2,93	3,88	
Insumo	00039443 SINAPI	PARAFUSO DRY WALL, EM AÇO ZINCADO, CABEÇA LENTILHA E PONTA BROCA (LB), LARGURA 4,2 MM, COMPRIMENTO 13 MM	Material	UN	2,1912000	0,26	0,61	
Insumo	00040547 SINAPI	PARAFUSO ZINCADO, AUTOBROCANTE, FLANGEADO, 4,2 MM X 19 MM	Material	CENTO	0,0132000	31,43	0,41	
Insumo	00040552 SINAPI	PARAFUSO, AUTO ATARRACHANTE, CABEÇA CHATA, FENDA SIMPLES, 1/4 (6,35 MM) X 25 MM	Material	CENTO	0,0333000	53,89	1,79	
Insumo	00043131 SINAPI	ARAME GALVANIZADO 6 BWG, D = 5,16 MM (0,157 KG/M), OU 8 BWG, D = 4,19 MM (0,101 KG/M), OU 10 BWG, D = 3,40 MM (0,0713 KG/M)	Material	KG	0,0426000	20,01	0,85	
			MO sem LS =>	6,16	LS =>	0,00	MO com LS =>	6,16
			Valor do BDI =>	25,54			Valor com BDI =>	113,14
			Quant. =>		116,5700000		Preço Total =>	13.188,72

7.0.5	Código Banco	Descrição	Tipo	Und	Quant.	Valor Unit	Total	
Composição	94226 SINAPI	SUBCOBERTURA COM MANTA PLÁSTICA REVESTIDA POR PELÍCULA DE ALUMÍNIO, INCLUSO TRANSPORTE VERTICAL. AF_07/2019	COBE - COBERTURA	m²	1,0000000	19,33	19,33	
Composição	88316 SINAPI	SERVENTE COM ENCARGOS COMPLEMENTARES	SEDI - SERVIÇOS DIVERSOS	H	0,1840000	17,39	3,19	
Auxiliar	88323 SINAPI	TELHADISTA COM ENCARGOS COMPLEMENTARES	SEDI - SERVIÇOS DIVERSOS	H	0,1830000	21,96	4,01	
Composição	93261 SINAPI	GUINCHO ELÉTRICO DE COLUNA, CAPACIDADE 400 KG, COM MOTO FREIO, MOTOR TRIFÁSICO DE 1,25 CV - CHP DIURNO. AF_03/2016	CHOR - CUSTOS HORÁRIOS DE MÁQUINAS E EQUIPAMENTOS	CHP	0,0001000	16,76	0,00	
Auxiliar								
Composição	93262 SINAPI	GUINCHO ELÉTRICO DE COLUNA, CAPACIDADE 400 KG, COM MOTO FREIO, MOTOR TRIFÁSICO DE 1,25 CV - CHI DIURNO. AF_03/2016	CHOR - CUSTOS HORÁRIOS DE MÁQUINAS E EQUIPAMENTOS	CHI	0,0002000	15,82	0,00	
Auxiliar								
Insumo	00042528 SINAPI	MANTA ALUMINIZADA NAS DUAS FACES, PARA SUBCOBERTURA, E = 12" MM	Material	m²	1,1800000	9,27	10,93	
Insumo	00042529 SINAPI	FITA ADESIVA ALUMINIZADA, PARA INSTALAÇÃO DE MANTAS DE SUBCOBERTURA, L = 5" CM	Material	M	0,8800000	1,37	1,20	
			MO sem LS =>	5,22	LS =>	0,00	MO com LS =>	5,22
			Valor do BDI =>	5,63			Valor com BDI =>	24,96

Obra
ETI ALZIRA MOURÃO: ORÇAMENTO BASE: AMPLIAÇÃO DE EDIFICAÇÃO 2023

Bancos
SINAPI - 07/2023 - Maranhão
SBC - 07/2023 - Maranhão
ORSE - 06/2023 - Sergipe
SEINFRA - 027 - Ceará

B.D.I.
29,16%

Planilha Orçamentária Analítica

Quant. => 116,5700000 Preço Total => 2.909,58

8		IMPERMEABILIZAÇÃO					667,16
8.1	Código Banco	Descrição	Tipo	Und	Quant.	Valor Unit	Total
Composição	74106/001 SINAPI	IMPERMEABILIZAÇÃO DE ESTRUTURAS ENTERRADAS, COM TINTA ASFALTICA, DUAS DEMAOIS.	IMPE - IMPERMEABILIZAÇÕES E PROTEÇÕES DIVERSAS	m²	1,0000000	12,64	12,64
Composição	88316 SINAPI	SERVENTE COM ENCARGOS COMPLEMENTARES	SEDI - SERVIÇOS DIVERSOS	H	0,4000000	17,39	6,95
Auxiliar							
Insumo	00007319 SINAPI	TINTA ASFALTICA IMPERMEABILIZANTE DISPERSA EM AGUA, PARA MATERIAIS CIMENTICIOS	Material	L	0,4000000	14,24	5,69
			MO sem LS =>	4,78	LS =>	0,00	MO com LS => 4,78
			Valor do BDI =>	3,68			Valor com BDI => 16,32
			Quant. =>		40,8800000	Preço Total =>	667,16

9		REVESTIMENTOS DE PAREDES					22.657,60
9.0.1	Código Banco	Descrição	Tipo	Und	Quant.	Valor Unit	Total
Composição	87879 SINAPI	CHAPISCO APLICADO EM ALVENARIAS E ESTRUTURAS DE CONCRETO INTERNAS, COM COLHER DE PEDREIRO, ARGAMASSA TRAÇO 1:3 COM PREPARO EM BETONEIRA 400L. AF_06/2014	REVE - REVESTIMENTO E TRATAMENTO DE SUPERFÍCIES	m²	1,0000000	3,81	3,81
Composição	87313 SINAPI	ARGAMASSA TRAÇO 1:3 (EM VOLUME DE CIMENTO E AREIA GROSSA ÚMIDA) PARA CHAPISCO CONVENCIONAL, PREPARO MECÂNICO COM BETONEIRA 400 L. AF_08/2019	SEDI - SERVIÇOS DIVERSOS	m³	0,0037000	499,38	1,84
Composição	88309 SINAPI	PEDREIRO COM ENCARGOS COMPLEMENTARES	SEDI - SERVIÇOS DIVERSOS	H	0,0661000	22,51	1,53
Composição	88316 SINAPI	SERVENTE COM ENCARGOS COMPLEMENTARES	SEDI - SERVIÇOS DIVERSOS	H	0,0255000	17,39	0,44
Auxiliar							
			MO sem LS =>	1,64	LS =>	0,00	MO com LS => 1,64
			Valor do BDI =>	1,11			Valor com BDI => 4,92
			Quant. =>		540,0000000	Preço Total =>	2.656,80

9.0.2	Código Banco	Descrição	Tipo	Und	Quant.	Valor Unit	Total
Composição	87553 SINAPI	EMBOÇO, PARA RECEBIMENTO DE CERÂMICA, EM ARGAMASSA TRAÇO 1:2:8, PREPARO MECÂNICO COM BETONEIRA 400L, APLICADO MANUALMENTE EM FACES INTERNAS DE PAREDES, PARA AMBIENTE COM ANEA MAIOR QUE 10M2, ESPESSURA DE 10MM, COM EXECUÇÃO DE TALISCAS. AF_06/2014	REVE - REVESTIMENTO E TRATAMENTO DE SUPERFÍCIES	m²	1,0000000	16,58	16,58
Composição	87292 SINAPI	ARGAMASSA TRAÇO 1:2:8 (EM VOLUME DE CIMENTO, CAL E AREIA MÉDIA ÚMIDA) PARA EMBOÇO/MASSA ÚNICA/ASSENTAMENTO DE ALVENARIA DE VEDAÇÃO, PREPARO MECÂNICO COM BETONEIRA 400 L. AF_08/2019	SEDI - SERVIÇOS DIVERSOS	m³	0,0213000	507,12	10,80
Composição	88309 SINAPI	PEDREIRO COM ENCARGOS COMPLEMENTARES	SEDI - SERVIÇOS DIVERSOS	H	0,2000000	22,51	4,50
Composição	88316 SINAPI	SERVENTE COM ENCARGOS COMPLEMENTARES	SEDI - SERVIÇOS DIVERSOS	H	0,0740000	17,39	1,28
Auxiliar							
			MO sem LS =>	5,40	LS =>	0,00	MO com LS => 5,40
			Valor do BDI =>	4,83			Valor com BDI => 21,41
			Quant. =>		67,6500000	Preço Total =>	1.448,38

9.0.3	Código Banco	Descrição	Tipo	Und	Quant.	Valor Unit	Total
Composição	87547 SINAPI	MASSA ÚNICA, PARA RECEBIMENTO DE PINTURA, EM ARGAMASSA TRAÇO 1:2:8, PREPARO MECÂNICO COM BETONEIRA 400L, APLICADA MANUALMENTE EM FACES INTERNAS DE PAREDES, ESPESSURA DE 10MM, COM EXECUÇÃO DE TALISCAS. AF_06/2014	REVE - REVESTIMENTO E TRATAMENTO DE SUPERFÍCIES	m²	1,0000000	20,89	20,89
Composição	87292 SINAPI	ARGAMASSA TRAÇO 1:2:8 (EM VOLUME DE CIMENTO, CAL E AREIA MÉDIA ÚMIDA) PARA EMBOÇO/MASSA ÚNICA/ASSENTAMENTO DE ALVENARIA DE VEDAÇÃO, PREPARO MECÂNICO COM BETONEIRA 400 L. AF_08/2019	SEDI - SERVIÇOS DIVERSOS	m³	0,0213000	507,12	10,80
Composição	88309 SINAPI	PEDREIRO COM ENCARGOS COMPLEMENTARES	SEDI - SERVIÇOS DIVERSOS	H	0,3500000	22,51	7,87
Composição	88316 SINAPI	SERVENTE COM ENCARGOS COMPLEMENTARES	SEDI - SERVIÇOS DIVERSOS	H	0,1280000	17,39	2,22
Auxiliar							
			MO sem LS =>	8,58	LS =>	0,00	MO com LS => 8,58
			Valor do BDI =>	6,09			Valor com BDI => 26,98
			Quant. =>		472,3500000	Preço Total =>	12.744,00

9.0.4	Código Banco	Descrição	Tipo	Und	Quant.	Valor Unit	Total
Composição	87205 SINAPI	REVESTIMENTO CERÂMICO PARA PAREDES INTERNAS COM PLACAS TIPO ESMALTADA EXTRA DE DIMENSÕES 20x20 CM APLICADAS EM AMBIENTES DE ÁREA MAIOR QUE 5 M² NA ALTURA INTEIRA DAS PAREDES. AF_06/2014	REVE - REVESTIMENTO E TRATAMENTO DE SUPERFÍCIES	m²	1,0000000	66,48	66,48
Composição	88256 SINAPI	AZULEJISTA OU LADRILHISTA COM ENCARGOS COMPLEMENTARES	SEDI - SERVIÇOS DIVERSOS	H	0,5341000	22,40	11,96
Composição	88316 SINAPI	SERVENTE COM ENCARGOS COMPLEMENTARES	SEDI - SERVIÇOS DIVERSOS	H	0,2686000	17,39	4,67
Auxiliar							
Insumo	00000536 SINAPI	REVESTIMENTO EM CERÂMICA ESMALTADA EXTRA, PEI MENOR OU IGUAL A 3, FORMATO MENOR OU IGUAL A 20x25 CM2	Material	m²	1,0533000	39,35	41,52
Insumo	00001381 SINAPI	ARGAMASSA COLANTE AC I PARA CERÂMICAS	Material	KG	4,9100000	1,13	5,54
Insumo	00034357 SINAPI	REJUNTE CIMENTICIO, QUALQUER COR	Material	KG	0,4220000	6,63	2,79
			MO sem LS =>	12,18	LS =>	0,00	MO com LS => 12,18
			Valor do BDI =>	19,38			Valor com BDI => 85,88
			Quant. =>		67,6500000	Preço Total =>	5.808,42

10		PAVIMENTAÇÃO					19.504,98
10.0.1	Código Banco	Descrição	Tipo	Und	Quant.	Valor Unit	Total
Composição	87620 SINAPI	CONTRAPISO EM ARGAMASSA TRAÇO 1:4 (CEMENTO E AREIA), PREPARO MECÂNICO COM BETONEIRA 400 L, APLICADO EM ÁREAS SECAS SOBRE LAJE, ADERIDO, ESPESSURA 2CM. AF_06/2014	PISO - PISOS	m²	1,0000000	28,38	28,38
Composição	87301 SINAPI	ARGAMASSA TRAÇO 1:4 (EM VOLUME DE CIMENTO E AREIA MÉDIA ÚMIDA) PARA CONTRAPISO, PREPARO MECÂNICO COM BETONEIRA 400 L. AF_08/2019	SEDI - SERVIÇOS DIVERSOS	m³	0,0310000	564,30	17,49
Composição	88309 SINAPI	PEDREIRO COM ENCARGOS COMPLEMENTARES	SEDI - SERVIÇOS DIVERSOS	H	0,2140000	22,51	4,81
Composição	88316 SINAPI	SERVENTE COM ENCARGOS COMPLEMENTARES	SEDI - SERVIÇOS DIVERSOS	H	0,1070000	17,39	1,88
Auxiliar							
Insumo	00001379 SINAPI	CIMENTO PORTLAND COMPOSTO CP II-32	Material	KG	0,5000000	0,84	0,42

Obra
ETI ALZIRA MOURÃO: ORÇAMENTO BASE: AMPLIAÇÃO DE EDIFICAÇÃO 2023

Bancos
SINAPI - 07/2023 - Maranhão
SBC - 07/2023 - Maranhão
ORSE - 06/2023 - Sergipe
SEINFRA - 027 - Ceará

B.D.I.
29,16%

Encargos
Desonerado: 0,00
preços unitários dos insumos de
mão de obra, de acordo com as
bases.

Planilha Orçamentaria Analítica

Insumo	00007334 SINAPI	ADITIVO ADESIVO LIQUIDO PARA ARGAMASSAS DE REVESTIMENTOS CIMENTICIOS	Material	L	0,2100000	18,10	3,80	
			MO sem LS =>	6,67	LS =>	0,00	MO com LS =>	6,67
			Valor do BDI =>	8,27			Valor com BDI =>	36,65
				Quant. =>	116,5700000	Preço Total =>		4.272,29

10.0.2	Código Banco	Descrição	Tipo	Und	Quant.	Valor Unit	Total
Composição	104162 SINAPI	PISO EM GRANILITE, MARMORITE OU GRANITINA EM AMBIENTES INTERNOS, COM ESPESURA DE 8 MM, INCLUSO MISTURA EM BETONEIRA, COLOCAÇÃO DAS JUNTAS, APLICAÇÃO DO PISO, 4 POLIMENTOS COM POLITRIZ, ESTUCAMENTO, SELADOR E CERA, AF_06/2022	PISO - PISOS	m²	1,0000000	96,92	96,92
Composição Auxiliar	88274 SINAPI	MARMORISTA/GRANITEIRO COM ENCARGOS COMPLEMENTARES	SEDI - SERVIÇOS DIVERSOS	H	1,0950000	22,40	24,54
Composição Auxiliar	88316 SINAPI	SERVENTE COM ENCARGOS COMPLEMENTARES	SEDI - SERVIÇOS DIVERSOS	H	0,4972000	17,39	8,64
Composição Auxiliar	89225 SINAPI	BETONEIRA CAPACIDADE NOMINAL DE 600 L, CAPACIDADE DE MISTURA 360 L, MOTOR ELÉTRICO TRIFÁSICO POTÊNCIA DE 4 CV, SEM CARREGADOR - CHP DIURNO, AF_11/2014	CHOR - CUSTOS HORÁRIOS DE MAQUINAS E EQUIPAMENTOS	CHP	0,0254000	5,24	0,13
Composição Auxiliar	89226 SINAPI	BETONEIRA CAPACIDADE NOMINAL DE 600 L, CAPACIDADE DE MISTURA 360 L, MOTOR ELÉTRICO TRIFÁSICO POTÊNCIA DE 4 CV, SEM CARREGADOR - CHI DIURNO, AF_11/2014	CHOR - CUSTOS HORÁRIOS DE MAQUINAS E EQUIPAMENTOS	CHI	0,0759000	1,58	0,11
Composição Auxiliar	95276 SINAPI	POLIDORA DE PISO (POLITRIZ), PESO DE 100KG, DIÂMETRO 450 MM, MOTOR ELÉTRICO, POTÊNCIA 4 HP - CHP DIURNO, AF_09/2016	CHOR - CUSTOS HORÁRIOS DE MAQUINAS E EQUIPAMENTOS	CHP	0,0903000	2,99	0,26
Composição Auxiliar	95277 SINAPI	POLIDORA DE PISO (POLITRIZ), PESO DE 100KG, DIÂMETRO 450 MM, MOTOR ELÉTRICO, POTÊNCIA 4 HP - CHI DIURNO, AF_09/2016	CHOR - CUSTOS HORÁRIOS DE MAQUINAS E EQUIPAMENTOS	CHI	0,2164000	0,52	0,11
Insumo	00003671 SINAPI	JUNTA PLÁSTICA DE DILATAÇÃO PARA PISOS, COR CINZA, 17 X 3 MM (ALTURA X ESPESURA)	Material	M	1,6700000	1,29	2,15
Insumo	00004824 SINAPI	GRANILHA/GRANIL PEDRISCO OU AGREGADO EM MARMORE/ GRANITO/ QUARTZO E CALCÁRIO, PRETO, CINZA, PALHA OU BRANCO	Material	KG	20,0000000	0,78	15,80
Insumo	00006085 SINAPI	SELADOR ACRÍLICO PAREDES INTERNAS/EXTERNAS	Material	L	0,0400000	9,58	0,38
Insumo	00041967 SINAPI	CERA LÍQUIDA INCOLOR MULTIPISO	Material	L	0,0125000	24,59	0,30
Insumo	00044528 SINAPI	CIMENTO PORTLAND ESTRUTURAL BRANCO CPB - 32 ou CPB - 40	Material	KG	10,0000000	4,47	44,70
			MO sem LS =>	24,34	LS =>	0,00	24,34
			Valor do BDI =>	28,26		Valor com BDI =>	125,18
				Quant. =>	116,5700000	Preço Total =>	14.592,23

10.0.3	Código Banco	Descrição	Tipo	Und	Quant.	Valor Unit	Total
Composição	022010 SBC	CALÇADA-LEVANTAMENTO PISO CONCRETO BASE 10cm	DEMOLICOES	m²	1,0000000	31,61	31,61
Composição Auxiliar	88292 SINAPI	OPERADOR DE COMPRESSOR OU COMPRESSORISTA COM ENCARGOS COMPLEMENTARES	SEDI - SERVIÇOS DIVERSOS	H	0,0180000	16,98	0,30
Composição Auxiliar	88298 SINAPI	OPERADOR DE MARTELETE OU MARTELETEIRO COM ENCARGOS COMPLEMENTARES	SEDI - SERVIÇOS DIVERSOS	H	0,0180000	15,38	0,27
Composição Auxiliar	88316 SINAPI	SERVENTE COM ENCARGOS COMPLEMENTARES	SEDI - SERVIÇOS DIVERSOS	H	1,6310000	17,39	28,36
Composição Auxiliar	90776 SINAPI	ENCARREGADO GERAL COM ENCARGOS COMPLEMENTARES	SEDI - SERVIÇOS DIVERSOS	H	0,0080000	27,07	0,21
Composição Insumo	032486 SBC	MARTELETE ROMPEDOR AR COMPRIMIDO ATLAS TEX-32PS	Material	H	0,0180000	30,00	0,54
Insumo	033379 SBC	COMPRESSOR ESTACIONARIO ATLAS 75100 68pcm 100CV	Material	H	0,0180000	107,41	1,93
				MO sem LS =>	20,10	LS =>	0,00
				Valor do BDI =>	9,21		40,82
				Quant. =>	15,6000000	Preço Total =>	540,46

11							19.034,28		
11.0.1	Código Banco	Descrição	Tipo	Und	Quant.	Valor Unit	Total		
Composição	88497 SINAPI	APLICAÇÃO E LIXAMENTO DE MASSA LATEX EM PAREDES, DUAS DEMÃOS, AF_06/2011	PINT - PINTURAS	m²	1,0000000	14,57	14,57		
Composição Auxiliar	88310 SINAPI	PINTOR COM ENCARGOS COMPLEMENTARES	SEDI - SERVIÇOS DIVERSOS	H	0,3610000	24,61	8,88		
Composição Auxiliar	88316 SINAPI	SERVENTE COM ENCARGOS COMPLEMENTARES	SEDI - SERVIÇOS DIVERSOS	H	0,1203000	17,39	2,09		
Auxiliar Insumo	00003767 SINAPI	LIXA EM FOLHA PARA PAREDE OU MADEIRA, NUMERO 120 (COR VERMELHA)	Material	UN	0,0802000	0,89	0,07		
Insumo	00043626 SINAPI	MASSA CORRIDA PARA SUPERFÍCIES DE AMBIENTES INTERNOS	Material	KG	1,3389000	2,64	3,53		
				MO sem LS =>	7,80	LS =>	0,00	MO com LS =>	7,80
				Valor do BDI =>	4,24			Valor com BDI =>	18,81
					Quant. =>	472,3500000	Preço Total =>		8.884,90

11.0.2	Código Banco	Descrição	Tipo	Und	Quant.	Valor Unit	Total	
Composição	73739/001 SINAPI	PINTURA ESMALTE ACETINADO EM MADEIRA, DUAS DEMAO	PINT - PINTURAS	m²	1,0000000	21,06	21,06	
Composição Auxiliar	88316 SINAPI	SERVENTE COM ENCARGOS COMPLEMENTARES	SEDI - SERVIÇOS DIVERSOS	H	0,2000000	17,39	3,47	
Composição Auxiliar	88310 SINAPI	PINTOR COM ENCARGOS COMPLEMENTARES	SEDI - SERVIÇOS DIVERSOS	H	0,4000000	24,61	9,84	
Insumo	00003767 SINAPI	LIXA EM FOLHA PARA PAREDE OU MADEIRA, NUMERO 120 (COR VERMELHA)	Material	UN	0,4000000	0,89	0,35	
Insumo	00005318 SINAPI	SOLVENTE DILUENTE A BASE DE AGUARRAS	Material	L	0,0400000	23,56	0,94	
Insumo	00007311 SINAPI	TINTA ESMALTE SINTETICO PREMIUM ACETINADO	Material	L	0,1600000	40,43	6,48	
			MO sem LS =>	9,45	LS =>	0,00	MO com LS =>	9,45
			Valor do BDI =>	6,14			Valor com BDI =>	27,20
				Quant. =>	16,8000000	Preço Total =>		456,96

11.0.3	Código Banco	Descrição	Tipo	Und	Quant.	Valor Unit	Total
Composição	88485 SINAPI	APLICAÇÃO DE FUNDO SELADOR ACRÍLICO EM PAREDES, UMA DEMÃO, AF_06/2011	PINT - PINTURAS	m²	1,0000000	3,60	3,60
Composição Auxiliar	88310 SINAPI	PINTOR COM ENCARGOS COMPLEMENTARES	SEDI - SERVIÇOS DIVERSOS	H	0,0660000	24,61	1,63
Composição Auxiliar	88316 SINAPI	SERVENTE COM ENCARGOS COMPLEMENTARES	SEDI - SERVIÇOS DIVERSOS	H	0,0222000	17,39	0,38

Obra
ETI ALZIRA MOURÃO: ORÇAMENTO BASE: AMPLIAÇÃO DE EDIFICAÇÃO 2023

Bancos
SINAPI - 07/2023 - Maranhão
SBC - 07/2023 - Maranhão
ORSE - 06/2023 - Sergipe
SEINFRA - 027 - Ceará

B.D.I.
29,16%

Planilha Orçamentária Analítica

Insumo	00008085 SINAPI	SELADOR ACRILICO PAREDES INTERNAS/EXTERNAS	Material	MO sem I.S. => Valor do BDI =>	1,43 1,04	LS =>	0,00	MO com LS => Valor com BDI =>	1,43 4,64
			Quant. =>				472,3500000	Preço Total =>	2.191,70
11.0.4	Código Banco	Descrição	Tipo	Und	Quant.	Valor Unit	Total		
Composição	74133/002 SINAPI	EMASSAMENTO COM MASSA A OLEO, DUAS DEMAOIS	PINT - PINTURAS	m²	1,0000000	24,59	24,59		
Composição Auxiliar	88316 SINAPI	SERVENTE COM ENCARGOS COMPLEMENTARES	SEDI - SERVIÇOS DIVERSOS	H	0,2500000	17,39	4,34		
Composição Auxiliar	88310 SINAPI	PINTOR COM ENCARGOS COMPLEMENTARES	SEDI - SERVIÇOS DIVERSOS	H	0,3500000	24,61	8,61		
Insumo	00004053 SINAPI	TEM PROCESSO DE DESATIVAGAO/MASSA A OLEO PARA MADEIRA	Material	GL	0,1600000	70,00	11,20		
Insumo	00003767 SINAPI	LIXA EM FOLHA PARA PAREDE OU MADEIRA, NUMERO 120 (COR VERMELHA)	Material	UN	0,5000000	0,89	0,44		
			MO sem LS => Valor do BDI =>	9,17 7,17	LS =>	0,00	MO com LS => Valor com BDI =>	9,17 31,76	
			Quant. =>				16,8000000	Preço Total =>	533,56
11.0.5	Código Banco	Descrição	Tipo	Und	Quant.	Valor Unit	Total		
Composição	88489 SINAPI	APLICAÇÃO MANUAL DE PINTURA COM TINTA LATEX ACRILICA EM PAREDES, DUAS DEMAOIS, AF_06/2014	PINT - PINTURAS	m²	1,0000000	11,42	11,42		
Composição Auxiliar	88310 SINAPI	PINTOR COM ENCARGOS COMPLEMENTARES	SEDI - SERVIÇOS DIVERSOS	H	0,1631000	24,61	4,01		
Composição Auxiliar	88316 SINAPI	SERVENTE COM ENCARGOS COMPLEMENTARES	SEDI - SERVIÇOS DIVERSOS	H	0,0544000	17,39	0,94		
Insumo	00007356 SINAPI	TINTA ACRILICA PREMIUM, COR BRANCO FOSCO	Material	L	0,2285000	28,33	6,47		
			MO sem LS => Valor do BDI =>	3,53 3,33	LS =>	0,00	MO com LS => Valor com BDI =>	3,53 14,75	
			Quant. =>				472,3500000	Preço Total =>	6.967,16
12		INSTALAÇÃO ELÉTRICA							10.714,76
12.1		LUMINÁRIAS							727,15
12.1.1	Código Banco	Descrição	Tipo	Und	Quant.	Valor Unit	Total		
Composição	97589 SINAPI	LUMINARIA TIPO PLAFON EM PLASTICO, DE SOBREPOR, COM 1 LÂMPADA FLUORESCENTE DE 16 W, SEM REATOR - FORNECIMENTO E INSTALAÇÃO, AF_02/2020	INEL - INSTALAÇÃO ELÉTRICA/ELETRIFICAÇÃO E ILUMINAÇÃO EXTERNA	UN	1,0000000	36,88	36,88		
Composição Auxiliar	88247 SINAPI	AUXILIAR DE ELETRICISTA COM ENCARGOS COMPLEMENTARES	SEDI - SERVIÇOS DIVERSOS	H	0,2231000	19,70	4,39		
Composição Auxiliar	88264 SINAPI	ELETRICISTA COM ENCARGOS COMPLEMENTARES	SEDI - SERVIÇOS DIVERSOS	H	0,5355000	24,55	13,14		
Insumo	00038191 SINAPI	LÂMPADA FLUORESCENTE COMPACTA 2U BRANCA 15 W, BASE E27 (127/220 V)	Material	UN	1,0000000	12,44	12,44		
Insumo	00038773 SINAPI	LUMINARIA DE TETO PLAFON/PLAFONIER EM PLASTICO COM BASE E27, POTENCIA MAXIMA 80 W (NAO INCLUI LAMPADA)	Material	UN	1,0000000	6,91	6,91		
			MO sem LS => Valor do BDI =>	13,29 10,75	LS =>	0,00	MO com LS => Valor com BDI =>	13,29 47,83	
			Quant. =>				9,0000000	Preço Total =>	428,67
12.1.2	Código Banco	Descrição	Tipo	Und	Quant.	Valor Unit	Total		
Composição	97605 SINAPI	LUMINARIA ARANDELA TIPO TARTARUGA, COM GRADE, DE SOBREPOR, COM 1 LÂMPADA FLUORESCENTE DE 15 W, SEM REATOR - FORNECIMENTO E INSTALAÇÃO, AF_02/2020	INEL - INSTALAÇÃO ELÉTRICA/ELETRIFICAÇÃO E ILUMINAÇÃO EXTERNA	UN	1,0000000	115,55	115,55		
Composição Auxiliar	88247 SINAPI	AUXILIAR DE ELETRICISTA COM ENCARGOS COMPLEMENTARES	SEDI - SERVIÇOS DIVERSOS	H	0,2299000	19,70	4,52		
Composição Auxiliar	88264 SINAPI	ELETRICISTA COM ENCARGOS COMPLEMENTARES	SEDI - SERVIÇOS DIVERSOS	H	0,5518000	24,55	13,54		
Insumo	00038191 SINAPI	LÂMPADA FLUORESCENTE COMPACTA 2U BRANCA 15 W, BASE E27 (127/220 V)	Material	UN	1,0000000	12,44	12,44		
Insumo	00038775 SINAPI	LUMINARIA TIPO TARTARUGA PARA AREA EXTERNA EM ALUMINIO, COM GRADE, PARA 1 LÂMPADA, BASE E27, POTENCIA MAXIMA 40/60 W (NAO INCLUI LAMPADA)	Material	UN	1,0000000	85,05	85,05		
			MO sem LS => Valor do BDI =>	13,70 33,86	LS =>	0,00	MO com LS => Valor com BDI =>	13,70 149,24	
			Quant. =>				2,0000000	Preço Total =>	298,48
12.2		PONTOS DE LUZ/ TOMADA E INTERRUPTOR							9.987,61
12.2.1	Código Banco	Descrição	Tipo	Und	Quant.	Valor Unit	Total		
Composição	3395 ORSE	Ponto de luz em teto ou parede, com eletroduto de pvc flexivel sanfonado embuido Ø 3/4"	Conversão InfoWOrca	un	1,0000000	252,50	252,50		
Composição Auxiliar	10549 ORSE	Encargos Complementares - Servente	Provisórios	h	6,0000000	3,72	22,32		
Composição Auxiliar	10552 ORSE	Encargos Complementares - Eletricista	Provisórios	h	5,0000000	3,55	17,75		
Insumo	00009339 SINAPI	FIO DE CORRE SOLIDO, CLASSE 1, ISOLACAO EM PVC/A, ANTICHAMA BWF-Material	M	12,0000000	2,32	27,84			
Insumo	00002436 SINAPI	ELETRICISTA	Mão de Obra	H	5,0000000	18,25	91,25		
Insumo	00002588 SINAPI	ELETRODUTO PVC FLEXIVEL CORRUGADO, COR AMARELA, DE 25 MM	Material	M	6,0000000	2,41	14,46		
Insumo	00006111 SINAPI	SERVENTE DE OBRAS	Mão de Obra	H	6,0000000	11,70	70,20		
Insumo	00012001 SINAPI	CAIXA OCTOGONAL DE FUNDO MOVEL EM PVC, DE 4" X 4", PARA ELETRODUTO FLEXIVEL CORRUGADO	Material	UN	1,0000000	7,14	7,14		
Insumo	00020111 SINAPI	FITA ISOLANTE ADESIVA ANTICHAMA, USO ATE 750 V, EM ROLO DE 19 MM X 20 MM	Material	UN	0,1500000	10,30	1,54		
			MO sem LS => Valor do BDI =>	161,45 73,62	LS =>	0,00	MO com LS => Valor com BDI =>	161,45 326,12	
			Quant. =>				11,0000000	Preço Total =>	3.587,32
12.2.2	Código Banco	Descrição	Tipo	Und	Quant.	Valor Unit	Total		
Composição	3278 ORSE	Ponto de interruptor Ø1 seção (1 s) embuido com eletroduto de pvc flexivel sanfonado Ø 3/4"	Conversão InfoWOrca	pl	1,0000000	183,46	183,46		
Composição Auxiliar	10549 ORSE	Encargos Complementares - Servente	Provisórios	h	3,0000000	3,72	11,16		
Composição Auxiliar	10552 ORSE	Encargos Complementares - Eletricista	Provisórios	h	4,0000000	3,55	14,20		

Obra
ETI ALZIRA MOURÃO: ORÇAMENTO BASE: AMPLIAÇÃO DE EDIFICAÇÃO 2023

Bancos
SINAPI - 07/2023 - Maranhão
SBC - 07/2023 - Maranhão
ORSE - 06/2023 - Sergipe
SEINFRA - 027 - Ceará

B.D.I.
29,16%

Planilha Orçamentária Analítica

Insumo	1117 ORSE	Interruptor embutir 01 seção simples com placa	Material	un	1,0000000	3,40	3,40
Insumo	0000939 SINAPI	FIO DE COBRE, SOLIDO, CLASSE 1, ISOLACAO EM PVC/A, ANTICHAMA BWF-B, 450/750V, SECAO NOMINAL 2,5 MM2	Material	M	12,0000000	2,32	27,84
Insumo	00001872 SINAPI	CAIXA DE PASSAGEM, EM PVC, DE 4" X 2", PARA ELETRODUTO FLEXIVEL CORRUGADO	Material	UN	1,0000000	2,76	2,76
Insumo	00002436 SINAPI	ELETRICISTA	Mão de Obra	H	4,0000000	18,25	73,00
Insumo	00002688 SINAPI	ELETRODUTO PVC FLEXIVEL CORRUGADO, COR AMARELA, DE 25 MM	Material	M	6,0000000	2,41	14,46
Insumo	00006111 SINAPI	SERVENTE DE OBRAS	Mão de Obra	H	3,0000000	11,70	35,10
Insumo	00020111 SINAPI	FITA ISOLANTE ADESIVA ANTICHAMA, USO ATE 750 V, EM ROLO DE 19 MM X 20 M	Material	UN	0,1500000	10,30	1,54
				MO sem LS =>	108,10	LS =>	0,00
				Valor do BDI =>	53,49	MO com LS =>	108,10
						Valor com BDI =>	236,95
				Quant. =>	6,0000000	Preço Total =>	1,421,70

12.2.3	Código Banco	Descrição	Tipo	Und	Quant.	Valor Unit	Total
Composição	3298 ORSE	Ponto de tomada 2p+1, ABNT, de embutir, 10 A, com eletroduto de pvc flexivel sanfonado unibulido Ø 3/4", fio rígido 2,5mm² (fio 12), inclusive placa em pvc e aterramento	Conversão InfoWOrca	pt	1,0000000	202,85	202,85
Composição Auxiliar	10549 ORSE	Encargos Complementares - Servente	Provisórios	h	3,0000000	3,72	11,16
Composição Auxiliar	10552 ORSE	Encargos Complementares - Eletricista	Provisórios	h	4,0000000	3,55	14,20
Insumo	9096 ORSE	Tomada 2p + 1, ABNT, de embutir, 10 A, com placa em pvc	Material	un	1,0000000	8,87	8,87
Insumo	0000939 SINAPI	FIO DE COBRE, SOLIDO, CLASSE 1, ISOLACAO EM PVC/A, ANTICHAMA BWF-B, 450/750V, SECAO NOMINAL 2,5 MM2	Material	M	18,0000000	2,32	41,76
Insumo	00001872 SINAPI	CAIXA DE PASSAGEM, EM PVC, DE 4" X 2", PARA ELETRODUTO FLEXIVEL CORRUGADO	Material	UN	1,0000000	2,76	2,76
Insumo	00002436 SINAPI	ELETRICISTA	Mão de Obra	H	4,0000000	18,25	73,00
Insumo	00002688 SINAPI	ELETRODUTO PVC FLEXIVEL CORRUGADO, COR AMARELA, DE 25 MM	Material	M	6,0000000	2,41	14,46
Insumo	00006111 SINAPI	SERVENTE DE OBRAS	Mão de Obra	H	3,0000000	11,70	35,10
Insumo	00020111 SINAPI	FITA ISOLANTE ADESIVA ANTICHAMA, USO ATE 750 V, EM ROLO DE 19 MM X 20 M	Material	UN	0,1500000	10,30	1,54
				MO sem LS =>	108,10	LS =>	0,00
				Valor do BDI =>	59,15	MO com LS =>	108,10
						Valor com BDI =>	262,00
				Quant. =>	5,0000000	Preço Total =>	1,310,00

12.2.4	Código Banco	Descrição	Tipo	Und	Quant.	Valor Unit	Total
Composição	3292 ORSE	Ponto de tomada 3p para ar condicionado até 3000 va, com eletroduto de pvc rígido embutido Ø 3/4", incluindo conjunto nstnp/30a-220v, inclusive aterramento	Conversão InfoWOrca	pt	1,0000000	301,37	301,37
Composição Auxiliar	10549 ORSE	Encargos Complementares - Servente	Provisórios	h	4,0000000	3,72	14,88
Composição Auxiliar	10552 ORSE	Encargos Complementares - Eletricista	Provisórios	h	5,0000000	3,55	17,75
Insumo	0000944 SINAPI	FIO DE COBRE, SOLIDO, CLASSE 1, ISOLACAO EM PVC/A, ANTICHAMA BWF-B, 450/750V, SECAO NOMINAL 4 MM2	Material	M	17,0000000	3,67	62,39
Insumo	00002436 SINAPI	ELETRICISTA	Mão de Obra	H	5,0000000	18,25	91,25
Insumo	00002674 SINAPI	ELETRODUTO DE PVC RIGIDO ROSCAVEL DE 3/4", SEM LUBA	Material	M	9,0000000	4,59	41,31
Insumo	00006111 SINAPI	SERVENTE DE OBRAS	Mão de Obra	H	4,0000000	11,70	46,80
Insumo	00012118 SINAPI	KIT DE PROTECAO ARSTOP PARA AR CONDICIONADO, TOMADA PADRAO 2P+T 20 A, COM DISJUNTOR UNIPOLAR DIN 20A	Material	UN	1,0000000	25,45	25,45
Insumo	00020111 SINAPI	FITA ISOLANTE ADESIVA ANTICHAMA, USO ATE 750 V, EM ROLO DE 19 MM X 20 M	Material	UN	0,1500000	10,30	1,54
				MO sem LS =>	138,05	LS =>	0,00
				Valor do BDI =>	87,87	MO com LS =>	138,05
						Valor com BDI =>	389,24
				Quant. =>	2,0000000	Preço Total =>	778,48

12.2.5	Código Banco	Descrição	Tipo	Und	Quant.	Valor Unit	Total
Composição	92022 SINAPI	INTERRUPTOR SIMPLES (1 MÓDULO) COM 1 TOMADA DE EMBUTIR 2P+T 10 A, SEM SUPORTE E SEM PLACA - FORNECIMENTO E INSTALAÇÃO, AF_12/2015	INEL - INSTALAÇÃO ELETRICA/ELETRIFICAÇÃO E ILUMINAÇÃO EXTERNA	UN	1,0000000	38,03	38,03
Composição Auxiliar	88247 SINAPI	AUXILIAR DE ELETRICISTA COM ENCARGOS COMPLEMENTARES	SEDI - SERVIÇOS DIVERSOS	H	0,4860000	19,70	9,57
Composição Auxiliar	88264 SINAPI	ELETRICISTA COM ENCARGOS COMPLEMENTARES	SEDI - SERVIÇOS DIVERSOS	H	0,4860000	24,55	11,93
Insumo	00038101 SINAPI	TOMADA 2P+T 10A, 250V (APENAS MÓDULO)	Material	UN	1,0000000	8,80	8,80
Insumo	00038112 SINAPI	INTERRUPTOR SIMPLES 10A, 250V (APENAS MÓDULO)	Material	UN	1,0000000	7,73	7,73
				MO sem LS =>	16,06	LS =>	0,00
				Valor do BDI =>	11,08	MO com LS =>	16,06
						Valor com BDI =>	49,11
				Quant. =>	6,0000000	Preço Total =>	294,60

12.2.6	Código Banco	Descrição	Tipo	Und	Quant.	Valor Unit	Total
Composição	91926 SINAPI	CABO DE COBRE FLEXIVEL ISOLADO 2,5 MM², ANTI-CHAMA 450/750 V, PARA CIRCUITOS TERMINAIS - FORNECIMENTO E INSTALAÇÃO, AF_12/2015	INEL - INSTALAÇÃO ELETRICA/ELETRIFICAÇÃO E ILUMINAÇÃO EXTERNA	M	1,0000000	3,89	3,89
Composição Auxiliar	88247 SINAPI	AUXILIAR DE ELETRICISTA COM ENCARGOS COMPLEMENTARES	SEDI - SERVIÇOS DIVERSOS	H	0,0290000	19,70	0,57
Composição Auxiliar	88264 SINAPI	ELETRICISTA COM ENCARGOS COMPLEMENTARES	SEDI - SERVIÇOS DIVERSOS	H	0,0290000	24,55	0,71
Insumo	00001014 SINAPI	CABO DE COBRE, FLEXIVEL, CLASSE 4 OU 5, ISOLACAO EM PVC/A, ANTICHAMA BWF-B, 1 CONDUTOR, 450/750 V, SECAO NOMINAL 2,5 MM2	Material	M	1,2434000	2,08	2,58
Insumo	00021127 SINAPI	FITA ISOLANTE ADESIVA ANTICHAMA, USO ATE 750 V, EM ROLO DE 19 MM X 5 M	Material	UN	0,0094000	3,89	0,03
				MO sem LS =>	0,94	LS =>	0,00
				Valor do BDI =>	1,13	MO com LS =>	0,94
						Valor com BDI =>	5,02
				Quant. =>	100,0000000	Preço Total =>	502,00

12.2.8	Código Banco	Descrição	Tipo	Und	Quant.	Valor Unit	Total
--------	--------------	-----------	------	-----	--------	------------	-------

Obra
ETI ALZIRA MOURAO- ORÇAMENTO BASE: AMPLIAÇÃO DE EDIFICAÇÃO 2023

Bancos
SINAPI - 07/2023 - Maranhão
SBC - 07/2023 - Maranhão
ORSE - 06/2023 - Sergipe
SEINFRA - 027 - Ceará

B.D.I.
29,16%

Encargos Especiais
Desonerados em função dos
preços unitários e da natureza
da obra, de acordo com as
basos.

Planilha Orçamentária Analítica									
Composição	92002 SINAPI	TOMADA MÉDIA DE EMBUTIR (2 MÓDULOS), 2P+T 10 A, SEM SUPORTE E SEM PLACA - FORNECIMENTO E INSTALAÇÃO. AF_12/2015	INEL - INSTALAÇÃO ELÉTRICA/ELETRIFICAÇÃO E ILUMINAÇÃO EXTERNA	UN	1,0000000	42,90		42,90	
Composição	88247 SINAPI	AUXILIAR DE ELETRICISTA COM ENCARGOS COMPLEMENTARES	SEDI - SERVIÇOS DIVERSOS	H	0,5720000	19,70		11,26	
Composição	88264 SINAPI	ELETRICISTA COM ENCARGOS COMPLEMENTARES	SEDI - SERVIÇOS DIVERSOS	H	0,5720000	24,55		14,04	
Auxiliar									
Auxiliar									
Insumo	00038101 SINAPI	TOMADA 2P+T 10A, 250V (APENAS MÓDULO)	Material	UN	2,0000000	8,80		17,60	
			MO sem LS =>	18,91	LS =>	0,00	MO com LS =>	18,91	
			Valor do BDI =>	12,50			Valor com BDI =>	55,40	
			Quant. =>		5,0000000		Preço Total =>	277,00	
Insumo	Código Banco	Descrição	Tipo	Und	Quant.	Valor Unit	Total		
	00038093 SINAPI	ESPELHO / PLACA DE 2 POSTOS 4" x 3", PARA INSTALAÇÃO DE TOMADAS E INTERRUPTORES	Material	UN	1,0000000	2,67	2,67		
			MO sem LS =>	0,00	LS =>	0,00	MO com LS =>	0,00	
			Valor do BDI =>	0,77			Valor com BDI =>	3,44	
			Quant. =>		11,0000000		Preço Total =>	37,84	
12.2.10	Código Banco	Descrição	Tipo	Und	Quant.	Valor Unit	Total		
Composição	91873 SINAPI	ELETRODUTO RÍGIDO ROSCÁVEL, PVC, DN 40 MM (1 1/4"), PARA CIRCUITOS TERMINAIS, INSTALADO EM PAREDE - FORNECIMENTO E INSTALAÇÃO. AF_12/2015	INEL - INSTALAÇÃO ELÉTRICA/ELETRIFICAÇÃO E ILUMINAÇÃO EXTERNA	M	1,0000000	19,40	19,40		
Composição	88247 SINAPI	AUXILIAR DE ELETRICISTA COM ENCARGOS COMPLEMENTARES	SEDI - SERVIÇOS DIVERSOS	H	0,2190000	19,70	4,31		
Auxiliar			SEDI - SERVIÇOS DIVERSOS	H	0,2190000	24,55	5,37		
Composição	88264 SINAPI	ELETRICISTA COM ENCARGOS COMPLEMENTARES	SEDI - SERVIÇOS DIVERSOS	H	0,2190000	24,55	5,37		
Auxiliar			SEDI - SERVIÇOS DIVERSOS	H	0,2190000	24,55	5,37		
Composição	88264 SINAPI	ELETRICISTA COM ENCARGOS COMPLEMENTARES	SEDI - SERVIÇOS DIVERSOS	H	0,2190000	24,55	5,37		
Auxiliar			SEDI - SERVIÇOS DIVERSOS	H	0,2190000	24,55	5,37		
Insumo	00002684 SINAPI	ELETRODUTO DE PVC RÍGIDO ROSCÁVEL DE 1 1/4" SEM LUVA	Material	M	1,0170000	9,56	9,72		
			MO sem LS =>	7,24	LS =>	0,00	MO com LS =>	7,24	
			Valor do BDI =>	5,80			Valor com BDI =>	25,05	
			Quant. =>		50,0000000		Preço Total =>	1.252,50	
12.2.11	Código Banco	Descrição	Tipo	Und	Quant.	Valor Unit	Total		
Composição	96986 SINAPI	HASTE DE ATERRAMENTO 3/4" PARA SPDA - FORNECIMENTO E INSTALAÇÃO. AF_12/2017	INEL - INSTALAÇÃO ELÉTRICA/ELETRIFICAÇÃO E ILUMINAÇÃO EXTERNA	UN	1,0000000	135,78	135,78		
Composição	88247 SINAPI	AUXILIAR DE ELETRICISTA COM ENCARGOS COMPLEMENTARES	SEDI - SERVIÇOS DIVERSOS	H	0,3955000	19,70	7,79		
Composição	88264 SINAPI	ELETRICISTA COM ENCARGOS COMPLEMENTARES	SEDI - SERVIÇOS DIVERSOS	H	0,3955000	24,55	9,70		
Auxiliar			SEDI - SERVIÇOS DIVERSOS	H	0,3955000	24,55	9,70		
Composição	88264 SINAPI	ELETRICISTA COM ENCARGOS COMPLEMENTARES	SEDI - SERVIÇOS DIVERSOS	H	0,3955000	24,55	9,70		
Auxiliar			SEDI - SERVIÇOS DIVERSOS	H	0,3955000	24,55	9,70		
Insumo	00003378 SINAPI	SEM PROCESSO DE DESATIVACÃO HASTE DE ATERRAMENTO EM AÇO COM 30 M DE COMPRIMENTO E DN = 3/4", REVESTIDA COM BAIXA CABADA DE COBRE, SEM CORREÇÃO	Material	UN	1,0000000	118,29	118,29		
			MO sem LS =>	13,07	LS =>	0,00	MO com LS =>	13,07	
			Valor do BDI =>	59,59			Valor com BDI =>	175,37	
			Quant. =>		3,0000000		Preço Total =>	526,11	
13		INSTALAÇÃO HIDRAULICA					1.258,34		
13.1	Código Banco	Descrição	Tipo	Und	Quant.	Valor Unit	Total		
Composição	052703 SBC	PONTO DE AGUA FRIA PARA CUBAS DE PIA	INSTALACOES HIDRAULICAS - AGUA	UN	1,0000000	110,01	110,01		
Composição	88248 SINAPI	AUXILIAR DE ENCANADOR OU BOMBEIRO HIDRAULICO COM ENCARGOS COMPLEMENTARES	SEDI - SERVIÇOS DIVERSOS	H	1,2690000	17,48	22,18		
Auxiliar			SEDI - SERVIÇOS DIVERSOS	H	1,2690000	21,78	27,39		
Composição	88267 SINAPI	ENCANADOR OU BOMBEIRO HIDRAULICO COM ENCARGOS COMPLEMENTARES	SEDI - SERVIÇOS DIVERSOS	H	1,0740000	21,78	23,39		
Auxiliar			SEDI - SERVIÇOS DIVERSOS	H	1,0740000	21,78	23,39		
Composição	88267 SINAPI	ENCANADOR OU BOMBEIRO HIDRAULICO COM ENCARGOS COMPLEMENTARES	SEDI - SERVIÇOS DIVERSOS	H	1,0740000	21,78	23,39		
Auxiliar			SEDI - SERVIÇOS DIVERSOS	H	1,0740000	21,78	23,39		
Insumo	000682 SBC	LUVA PVC ROSCAVEL 3/4" AGUA FRIA	Material	UN	1,0000000	2,78	2,78		
Insumo	003373 SBC	TUBO PVC AGUA ROSCA 3/4"	Material	M	4,0000000	11,58	46,32		
Insumo	004636 SBC	FITA TEFLON VEDA ROSCA 18mm x 25m	Material	M	4,8000000	0,19	0,91		
Insumo	005181 SBC	JOELHO 90 PVC ROSCAVEL 3/4"	Material	UN	2,0000000	2,85	5,70		
Insumo	005715 SBC	NIPLE PVC ROSCA 3/4"	Material	UN	1,0000000	2,59	2,59		
Insumo	005769 SBC	LUVA DE REDUÇÃO PVC ROSCAVEL 1" x 3/4"	Material	UN	1,0000000	6,56	6,56		
			MO sem LS =>	34,03	LS =>	0,00	MO com LS =>	34,03	
			Valor do BDI =>	32,07			Valor com BDI =>	142,08	
			Quant. =>		1,0000000		Preço Total =>	142,08	
13.2	Código Banco	Descrição	Tipo	Und	Quant.	Valor Unit	Total		
Composição	89865 SINAPI	TUBO PVC SOLDÁVEL, DN 25MM, INSTALADO EM DRENO DE AR-CONDICIONADO - FORNECIMENTO E INSTALAÇÃO. AF_12/2014	INEL - INSTALAÇÕES HIDROSANITÁRIAS	M	1,0000000	13,98	13,98		
Composição	88248 SINAPI	AUXILIAR DE ENCANADOR OU BOMBEIRO HIDRAULICO COM ENCARGOS COMPLEMENTARES	SEDI - SERVIÇOS DIVERSOS	H	0,2552000	17,48	4,46		
Auxiliar			SEDI - SERVIÇOS DIVERSOS	H	0,2552000	21,78	5,55		
Composição	88267 SINAPI	ENCANADOR OU BOMBEIRO HIDRAULICO COM ENCARGOS COMPLEMENTARES	SEDI - SERVIÇOS DIVERSOS	H	0,2552000	21,78	5,55		
Auxiliar			SEDI - SERVIÇOS DIVERSOS	H	0,2552000	21,78	5,55		
Composição	88267 SINAPI	ENCANADOR OU BOMBEIRO HIDRAULICO COM ENCARGOS COMPLEMENTARES	SEDI - SERVIÇOS DIVERSOS	H	0,2552000	21,78	5,55		
Auxiliar			SEDI - SERVIÇOS DIVERSOS	H	0,2552000	21,78	5,55		
Insumo	00009868 SINAPI	TUBO PVC SOLDÁVEL DN 25 MM, AGUA FRIA (NBR-5648)	Material	M	1,0549000	3,75	3,95		
Insumo	00038383 SINAPI	LIXA D'AGUA EM FOLHA, GRAO 100	Material	UN	0,0142000	1,86	0,02		
			MO sem LS =>	7,50	LS =>	0,00	MO com LS =>	7,50	
			Valor do BDI =>	4,07			Valor com BDI =>	18,05	
			Quant. =>		12,0000000		Preço Total =>	216,60	
13.3	Código Banco	Descrição	Tipo	Und	Quant.	Valor Unit	Total		
Composição	052765 SBC	PONTO DE AGUA FRIA EM TUBO PVC SOLDÁVEL PARA CHUVEIRO	INSTALACOES HIDRAULICAS - AGUA	UN	1,0000000	93,19	93,19		
Composição	88248 SINAPI	AUXILIAR DE ENCANADOR OU BOMBEIRO HIDRAULICO COM ENCARGOS COMPLEMENTARES	SEDI - SERVIÇOS DIVERSOS	H	1,4590000	17,48	25,60		
Auxiliar			SEDI - SERVIÇOS DIVERSOS	H	1,4590000	21,78	31,77		
Composição	88267 SINAPI	ENCANADOR OU BOMBEIRO HIDRAULICO COM ENCARGOS COMPLEMENTARES	SEDI - SERVIÇOS DIVERSOS	H	1,4590000	21,78	31,77		
Auxiliar			SEDI - SERVIÇOS DIVERSOS	H	1,4590000	21,78	31,77		
Composição	88267 SINAPI	ENCANADOR OU BOMBEIRO HIDRAULICO COM ENCARGOS COMPLEMENTARES	SEDI - SERVIÇOS DIVERSOS	H	1,4590000	21,78	31,77		
Auxiliar			SEDI - SERVIÇOS DIVERSOS	H	1,4590000	21,78	31,77		
Insumo	002675 SBC	JOELHO 90 PVC SOLDÁVEL 25mm AGUA FRIA	Material	UN	1,0000000	0,83	0,83		
Insumo	003389 SBC	ADESIVO PARA PVC dosagem de 75 gramas	Material	UN	0,2000000	9,50	1,90		
Insumo	003487 SBC	LIXA PARA MADEIRA S422 NORTON 100	Material	UN	0,0200000	0,90	0,01		
Insumo	003889 SBC	SOLUÇÃO LIMPADORA PARA TUBOS PVC FRASCO 1 LITRO	Material	UN	0,0300000	54,54	1,63		

Obra
ETI ALZIRA MOURÃO - OBRAS DE BAST. AMPLIAÇÃO DE EDIFICAÇÃO 2023

Bancos
SINAPI - 07/2023 - Maranhão
SBC - 07/2023 - Maranhão
ORSE - 06/2023 - Sergipe
SEINFRA - 627 - Ceará

B.D.I.
29,16%

Encargos
Desonerado: o valor dos
preços unitários dos insumos de
mão de obra, de acordo com as
bases.

Planilha Orçamentária Analítica

Insumo	005621 SBC	LUVA PVC SOLDÁVEL 25mm	Material	UN	1,0000000	0,93	0,93
Insumo	005650 SBC	BUCHA REDUÇÃO LONGA PVC SOLDÁVEL 40x25mm	Material	UN	1,0000000	4,25	4,25
Insumo	005676 SBC	JOELHO 90 PVC SOLDÁVEL AZUL 25mm x 3/4"	Material	UN	1,0000000	9,35	9,35
Insumo	051067 SBC	TUBO PVC AGUA SOLDÁVEL 25mm	Material	M	3,6000000	4,73	17,02
				MO sem I.S. =>	47,91	LS =>	0,00
				Valor do BDI =>	27,17	Valor com BDI =>	120,36
				Quant. =>	3,0000000	Preço Total =>	361,08

13.4	Código Banco	Descrição	Tipo	Und	Quant.	Valor Unit	Total
Composição	052850 SBC	PONTO AGUA FRIA PVC PICAIXA DESCARGA ACOPLADAVASO SANITARIO	INSTALACOES HIDRAULICAS - AGUA	UN	1,0000000	83,47	83,47
Composição Auxiliar	88248 SINAPI	AUXILIAR DE ENCANADOR OU BOMBEIRO HIDRAULICO COM ENCARGOS COMPLEMENTARES	SEDI - SERVIÇOS DIVERSOS	H	0,7810000	17,48	13,65
Composição Auxiliar	88267 SINAPI	ENCANADOR OU BOMBEIRO HIDRAULICO COM ENCARGOS COMPLEMENTARES	SEDI - SERVIÇOS DIVERSOS	H	1,5630000	21,78	34,04
Insumo	000882 SBC	LUVA PVC ROSCAVEL 3/4" AGUA FRIA	Material	UN	1,0000000	2,78	2,78
Insumo	003375 SBC	TUBO PVC AGUA ROSCA 1 1/2"	Material	M	0,5000000	35,69	17,84
Insumo	004636 SBC	FITA TEFLOM VEDA ROSCA 18mm x 25mm	Material	M	3,8000000	0,19	0,73
Insumo	005181 SBC	JOELHO 90 PVC ROSCAVEL 3/4"	Material	UN	2,0000000	2,65	5,30
Insumo	005715 SBC	NIPLE PVC ROSCA 3/4"	Material	UN	1,0000000	2,59	2,59
Insumo	005769 SBC	LUVA DE REDUÇÃO PVC ROSCAVEL 1" x 3/4"	Material	UN	1,0000000	6,56	6,56
				MO sem I.S. =>	36,15	LS =>	0,00
				Valor do BDI =>	24,33	Valor com BDI =>	107,80
				Quant. =>	2,0000000	Preço Total =>	215,60

13.5	Código Banco	Descrição	Tipo	Und	Quant.	Valor Unit	Total
Composição	023219 SBC	PONTO DE AGUA FRIA EM TUBO PVC SOLDÁVEL PARA LAVATORIO	REFORMA E RECONSTRUÇÃO	UN	1,0000000	83,36	83,36
Composição Auxiliar	88248 SINAPI	AUXILIAR DE ENCANADOR OU BOMBEIRO HIDRAULICO COM ENCARGOS COMPLEMENTARES	SEDI - SERVIÇOS DIVERSOS	H	1,3290000	17,48	23,23
Composição Auxiliar	88267 SINAPI	ENCANADOR OU BOMBEIRO HIDRAULICO COM ENCARGOS COMPLEMENTARES	SEDI - SERVIÇOS DIVERSOS	H	1,3290000	21,78	28,94
Insumo	002675 SBC	JOELHO 90 PVC SOLDÁVEL 25mm AGUA FRIA	Material	UN	1,0000000	0,83	0,83
Insumo	003389 SBC	ADESIVO PARA PVC espessa de 75 gramas	Material	UN	0,2000000	9,50	1,90
Insumo	003487 SBC	LIXA PARA MADEIRA S422 NORTON 100	Material	UN	0,0200000	0,90	0,01
Insumo	003889 SBC	SOLUÇÃO LIMPADORA PARA TUBOS PVC FRASCO 1 LITRO	Material	UN	0,0300000	54,54	1,63
Insumo	005621 SBC	LUVA PVC SOLDÁVEL 25mm	Material	UN	1,0000000	0,93	0,93
Insumo	005650 SBC	BUCHA REDUÇÃO LONGA PVC SOLDÁVEL 40x25mm	Material	UN	1,0000000	4,25	4,25
Insumo	005676 SBC	JOELHO 90 PVC SOLDÁVEL AZUL 25mm x 3/4"	Material	UN	1,0000000	9,35	9,35
Insumo	051067 SBC	TUBO PVC AGUA SOLDÁVEL 25mm	Material	M	2,6000000	4,73	12,29
				MO sem I.S. =>	30,09	LS =>	0,00
				Valor do BDI =>	24,30	Valor com BDI =>	107,68
				Quant. =>	3,0000000	Preço Total =>	322,98

15		INSTALAÇÃO SANITÁRIA, TUBULAÇÕES E CONEXÕES DE PVC					1.379,48
15.1	Código Banco	Descrição	Tipo	Und	Quant.	Valor Unit	Total
Composição	1678 ORSE	Ponto de esgoto com tubo de pvc rígido soldável de Ø 50 mm (pias de cozinha, máquinas de lavar, etc...)	Tubos e Conexões de PVC Rígido Soldável para Esgoto	un	1,0000000	109,83	109,83
Composição Auxiliar	10549 ORSE	Encargos Complementares - Servente	Provisórios	h	0,3000000	3,72	1,11
Composição Auxiliar	10554 ORSE	Encargos Complementares - Encanador	Provisórios	h	0,3000000	3,63	1,08
Insumo	138 ORSE	Adesivo pvc em frasco de 650 gramas	Material	kg	0,0150000	72,41	1,08
Insumo	1703 ORSE	Pasta lubrificante pvc	Material	kg	0,0600000	63,50	3,81
Insumo	2036 ORSE	Solução limpadora pvc	Material	l	0,0230000	69,74	1,60
Insumo	00000013 SINAPI	ESTOPA	Material	KG	0,0500000	18,09	0,90
Insumo	00002696 SINAPI	ENCANADOR OU BOMBEIRO HIDRAULICO	Mão de Obra	H	0,3000000	16,55	4,96
Insumo	00003518 SINAPI	JOELHO PVC SOLDÁVEL, PB, 45 GRAUS, DN 50 MM, PARA ESGOTO PREDIAL	Material	UN	3,0000000	3,31	9,93
Insumo	00003767 SINAPI	LIXA EM FOLHA PARA PAREDE OU MADEIRA, NUMERO 120 (COR VERMELHA)	Material	UN	0,2000000	0,89	0,17
Insumo	00006111 SINAPI	SERVENTE DE OBRAS	Mão de Obra	H	0,3000000	11,70	3,51
Insumo	00007097 SINAPI	TE SANITARIO PVC, DN 50 X 50 MM, SERIE NORMAL, PARA ESGOTO PREDIAL	Material	UN	1,0000000	6,56	6,56
Insumo	00009836 SINAPI	TUBO PVC SERIE NORMAL, DN 50 MM, PARA ESGOTO PREDIAL (NBR 5688)	Material	M	8,0000000	9,39	75,12
				MO sem I.S. =>	8,17	LS =>	0,00
				Valor do BDI =>	37,02	Valor com BDI =>	141,85
				Quant. =>	1,0000000	Preço Total =>	141,85

15.2	Código Banco	Descrição	Tipo	Und	Quant.	Valor Unit	Total
Composição	74104/001 SINAPI	CAIXA DE INSPEÇÃO EM ALVENARIA DE TUBO MACIÇO 60X60X60CM, REVESTIDA INTERNAMENTE COM BARRA LISA (CIMENTO E AREIA, TRAÇO 1:4) E 2,0CM, COM TAMPA PRE-MOLDADA DE CONCRETO E FUNDO DE CONCRETO 15MPA TIPO C - ESCAVAÇÃO E CONFEÇÃO	INH - INSTALAÇÕES HIDROSANITÁRIAS	UN	1,0000000	203,68	203,68
Composição Auxiliar	94969 SINAPI	CONCRETO FCK = 15MPA, TRAÇO 1:3,4:3,5 (EM MASSA SECA DE CIMENTO/AREIA MÉDIA BRITA 1) - PREPARO MECÂNICO COM BETONEIRA 600 L AF_05/2021	FUES - FUNDAÇÕES E ESTRUTURAS	m³	0,0180000	392,37	7,06
Composição Auxiliar	93358 SINAPI	ESCAVAÇÃO MANUAL DE VALA COM PROFUNDIDADE MENOR OU IGUAL A 1,00 M. AF_02/2021	MOVT - MOVIMENTO DE TERRA	m³	0,2160000	68,79	14,85

Obra
ETI ALZIRA MOURA ORÇAMENTO BÁSICO - AMPLIAÇÃO DE EDIFICAÇÃO 2023

Bancos
SINAPI - 01/2023 - Maranhão
SRC - 01/2023 - Maranhão
ORSE - 06/2023 - Sergipe
SEI - RA - 07 - Ceará

B.O.I.
29,16%

Planilha Orçamentária Analítica

Composição Auxiliar	87335 SINAPI	ARGAMASSA TRAÇO 1:2:8 (EM VOLUME DE CIMENTO, CAL E AREIA MÉDIA) PARA EMBOÇO MASSA ÚNICA/ASSENTAMENTO DE ALVENARIA DE VEDAÇÃO. PREPARO MECÂNICO COM MISTURADOR DE EIXO HORIZONTAL DE 300 KG. AF_08/2019	SEDI - SERVIÇOS DIVERSOS	m²	0,0228000	490,19	11,17
Composição Auxiliar	88630 SINAPI	ARGAMASSA TRAÇO 1:4 (CIMENTO E AREIA MÉDIA). PREPARO MECÂNICO COM BETONEIRA 400 L. AF_09/2014	SEDI - SERVIÇOS DIVERSOS	m²	0,0165000	441,71	7,28
Composição Auxiliar	88316 SINAPI	SERVENTE COM ENCARGOS COMPLEMENTARES	SEDI - SERVIÇOS DIVERSOS	H	1,6500000	17,39	28,89
Composição Auxiliar	88309 SINAPI	PEDREIRO COM ENCARGOS COMPLEMENTARES	SEDI - SERVIÇOS DIVERSOS	H	1,9000000	22,51	42,76
Composição Auxiliar	6087 SINAPI	TAMPA EM CONCRETO ARMADO 60X60XCM PIX. INSPEÇÃO/FOSSA SÉPTICA	INHI - INSTALAÇÕES HIDROSANITÁRIAS	UN	1,0000000	35,81	35,81
Insumo	00001379 SINAPI	CIMENTO PORTLAND COMPOSTO CP II 40	Material	KG	0,8000000	0,84	0,87
Insumo	00007258 SINAPI	TUOLO CERAMICO MACICO COMUM 15 X 10 X 20 CM (L X A X C)	Material	UN	75,8660000	0,73	55,39
				MO sem I.S. =>	70,51	LS =>	0,00
				Valor do BDI =>	59,39	Valor com BDI =>	263,07
				Quant. =>	2,0000000	Preço Total =>	526,14

15.3	Código Banco	Descrição	Tipo	Und	Quant.	Valor Unit	Total
Composição	1679 ORSE	Ponto de esgoto com tubo de pvc rígido soldável de Ø 40 mm (lavatórios, mistérios, tubos sifonados, etc...)	Tubos e Conexões de PVC Rígido Soldável para Esgoto	un	1,0000000	70,39	70,39
Composição Auxiliar	10549 ORSE	Encargos Complementares - Servente	Provisórios	h	0,6500000	3,72	2,41
Composição Auxiliar	10554 ORSE	Encargos Complementares - Encanador	Provisórios	h	0,6500000	3,63	2,35
Insumo	138 ORSE	Adesivo pvc em frasco de 850 gramas	Material	kg	0,0390000	72,41	2,82
Insumo	1703 ORSE	Pasta lubrificante p/ pvc je	Material	kg	0,0900000	63,50	5,71
Insumo	2036 ORSE	Solução limpadora pvc	Material	l	0,0600000	89,74	4,18
Insumo	00002696 SINAPI	ENCANADOR OU BOMBEIRO HIDRAULICO	Mão de Obra	H	0,6500000	16,55	10,75
Insumo	00003516 SINAPI	JOELHO PVC, SOLDÁVEL, BB, 45 GRAUS, DN 40 MM, PARA ESGOTO PREDIAL	Material	UN	3,0000000	2,04	6,12
Insumo	00003517 SINAPI	JOELHO PVC, SOLDÁVEL, BB, 90 GRAUS, SEM ANEL, DN 40 MM, PARA ESGOTO PREDIAL SECUNDARIO	Material	UN	3,0000000	1,84	5,52
Insumo	00003767 SINAPI	LIXA EM FOLHA PARA PAREDE OU MADEIRA, NUMERO 120 (COR VERMELHA)	Material	UN	0,2000000	0,89	0,17
Insumo	00006111 SINAPI	SERVENTE DE OBRAS	Mão de Obra	H	0,6500000	11,70	7,60
Insumo	00009835 SINAPI	TUBO PVC, SÉRIE NORMAL, DN 100 MM PARA ESGOTO PREDIAL (NBR 5688)	Material	M	4,0000000	5,69	22,76
				MO sem I.S. =>	18,35	LS =>	0,00
				Valor do BDI =>	20,52	Valor com BDI =>	90,91
				Quant. =>	5,0000000	Preço Total =>	454,55

15.4	Código Banco	Descrição	Tipo	Und	Quant.	Valor Unit	Total
Composição	1683 ORSE	Ponto de esgoto com tubo de pvc rígido soldável de Ø 100 mm (vaso sanitário)	Tubos e Conexões de PVC Rígido Soldável para Esgoto	pt	1,0000000	99,47	99,47
Composição Auxiliar	10549 ORSE	Encargos Complementares - Servente	Provisórios	h	0,4000000	3,72	1,48
Composição Auxiliar	10554 ORSE	Encargos Complementares - Encanador	Provisórios	h	0,4000000	3,63	1,45
Insumo	138 ORSE	Adesivo pvc em frasco de 850 gramas	Material	kg	0,0150000	72,41	1,08
Insumo	00000013 SINAPI	ESTOPA	Material	KG	0,0500000	18,09	0,90
Insumo	00002696 SINAPI	ENCANADOR OU BOMBEIRO HIDRAULICO	Mão de Obra	H	0,4000000	16,55	6,62
Insumo	00003520 SINAPI	JOELHO PVC, SOLDÁVEL, PB, 90 GRAUS, DN 100 MM, PARA ESGOTO PREDIAL	Material	UN	2,0000000	7,26	14,52
Insumo	00005111 SINAPI	SERVENTE DE OBRAS	Mão de Obra	H	0,4000000	11,70	4,68
Insumo	00009836 SINAPI	TUBO PVC, SÉRIE NORMAL, DN 100 MM PARA ESGOTO PREDIAL (NBR 5688)	Material	M	4,0000000	13,02	52,08
Insumo	00010908 SINAPI	JUNÇÃO DE REDUÇÃO INVERTIDA, PVC SOLDÁVEL, 100 X 50 MM, SÉRIE NORMAL PARA ESGOTO PREDIAL	Material	UN	1,0000000	16,66	16,66
				MO sem I.S. =>	11,30	LS =>	0,00
				Valor do BDI =>	25,00	Valor com BDI =>	128,47
				Quant. =>	2,0000000	Preço Total =>	256,94

16		PREVENÇÃO E COMBATE A INCÊNDIO					361,02
16.0.1	Código Banco	Descrição	Tipo	Und	Quant.	Valor Unit	Total
Composição	72553 SINAPI	EXTINTOR DE PQS 4KG - FORNECIMENTO E INSTALAÇÃO	INES - INSTALAÇÕES ESPECIAIS	UN	1,0000000	198,62	198,62
Composição Auxiliar	88267 SINAPI	ENCANADOR OU BOMBEIRO HIDRAULICO COM ENCARGOS COMPLEMENTARES	SEDI - SERVIÇOS DIVERSOS	H	0,3000000	21,78	6,53
Composição Auxiliar	88316 SINAPI	SERVENTE COM ENCARGOS COMPLEMENTARES	SEDI - SERVIÇOS DIVERSOS	H	0,3000000	17,39	5,21
Insumo	00004350 SINAPI	BUCHA DE NYLON, DIÂMETRO DO FURO 8 MM, COMPRIMENTO 40 MM, COM PARAFUSO DE ROSCA SOBERBA, CABECA CHATA, FENDA SIMPLES, 4,8 X 50 MM	Material	UN	1,0000000	0,73	0,73
Insumo	00010891 SINAPI	EXTINTOR DE INCENDIO PORTATIL COM CARGA DE PQ QUIMICO SECO (PQS) DE 4 KG, CLASSE BC	Material	UN	1,0000000	186,15	186,15
				MO sem I.S. =>	8,03	LS =>	0,00
				Valor do BDI =>	57,91	Valor com BDI =>	256,53
				Quant. =>	1,0000000	Preço Total =>	256,53

Insumo	Código Banco	Descrição	Tipo	Und	Quant.	Valor Unit	Total
	00038774 SINAPI	LUMINARIA DE EMERGÊNCIA 30 LEDS, POTENCIA 2 W, BATERIA DE LÍTIO, AUTOGMIA DE 8 HORAS	Material	UN	1,0000000	18,34	18,34
				MO sem I.S. =>	0,00	LS =>	0,00
				Valor do BDI =>	5,34	Valor com BDI =>	23,68
				Quant. =>	3,0000000	Preço Total =>	71,04

Insumo	Código Banco	Descrição	Tipo	Und	Quant.	Valor Unit	Total
	00037539 SINAPI	PLACA DE SINALIZAÇÃO DE SEGURANÇA CONTRA INCENDIO, FOTO LUMINESCENTE, RETANGULAR, 13 X 26 CM, EM PVC 12" MM ANTI-CHAMAS (SÍMBOLOS, CORES E PICTOGRAMAS CONFORME NBR 18620)	Material	UN	1,0000000	25,90	25,90

Obra
ETI AL ZIRA MOURÃO: ORÇAMENTO BASE: AMPLIAÇÃO DE EDIFICAÇÃO 2023

Bancos
SINAPI - 07/2023 - Maranhão
SBC - 07/2023 - Maranhão
ORSE - 06/2023 - Sergipe
SEINFRA - 027 - Ceará

B.D.I.
29.16%

Encargos Sociais Desonerado. Imbuído
preços unitário dos insumos de
mão de obra, de acordo com as
bases.

Planșina Orizontară Analitică

MO sem I.S. =>	0,00	I.S. =>	0,00	MO com I.S. =>	0,00
Valor do IRI =>	7,55			Valor com IRI =>	33,45
		Quant. =>	1,00000000	Preço Total =>	33,45

17		LOUÇAS E METAIS								6.609,25	
17.1	Código Banco	Descrição	Tipo	Und	Quant.	Valor Unit	Total				
Composição	94794 SINAPI	REGISTRO DE GAVETA BRUTO, LATÃO, ROSCÁVEL, 1 1/2. COM ACABAMENTO E CANOPLA CROMADOS, INSTALADO EM RESERVAÇÃO DE ÁGUA DE EDIFICAÇÃO QUE POSSUA RESERVATÓRIO DE FIBRA/FIBROCIMENTO FORNECIMENTO E INSTALAÇÃO. AF_06/2016	INHÍ - INSTALAÇÕES HIDROS SANITÁRIAS	UN	1,0000000	133,78	133,78				
Composição Auxiliar	88248 SINAPI	AUXILIAR DE ENCANADOR OU BOMBEIRO HIDRÁULICO COM ENCARGOS COMPLEMENTARES	SEDI - SERVIÇOS DIVERSOS	H	0,3743000	17,48	6,54				
Composição Auxiliar	88267 SINAPI	ENCANADOR OU BOMBEIRO HIDRÁULICO COM ENCARGOS COMPLEMENTARES	SEDI - SERVIÇOS DIVERSOS	H	0,3743000	21,78	8,15				
Composição Auxiliar	00003148 SINAPI	FITA VEDA ROSCA EM ROLOS DE 18 MM X 50 M (L X C)	Material	UN	0,0192000	14,38	0,27				
Insumo	00006015 SINAPI	REGISTRO GAVETA COM ACABAMENTO E CANOPLA CROMADOS, SIMPLES, BITOLA 1 1/2" (REF 1508)	Material	UN	1,0000000	118,82	118,82				
			MO sem LS =>	11,01	LS =>	0,00	MO com LS =>	11,01			
			Valor do BDI =>	39,01			Valor com BDI =>	172,79			
				Quant. =>	1,0000000	Preço Total =>		172,79			
17.2	Código Banco	Descrição	Tipo	Und	Quant.	Valor Unit	Total				
Composição	88883 SINAPI	SIFÃO DO TIPO FLEXÍVEL EM PVC 1 X 1 1/2 - FORNECIMENTO E INSTALAÇÃO. AF_01/2020	INHÍ - INSTALAÇÕES HIDROS SANITÁRIAS	UN	1,0000000	11,16	11,16				
Composição Auxiliar	88267 SINAPI	ENCANADOR OU BOMBEIRO HIDRÁULICO COM ENCARGOS COMPLEMENTARES	SEDI - SERVIÇOS DIVERSOS	H	0,0845000	21,78	1,84				
Composição Auxiliar	88316 SINAPI	SERVELENTE COM ENCARGOS COMPLEMENTARES	SEDI - SERVIÇOS DIVERSOS	H	0,0269000	17,39	0,46				
Composição Auxiliar	00003146 SINAPI	FITA VEDA ROSCA EM ROLOS DE 18 MM X 10 M (L X C)	Material	UN	0,0332000	3,90	0,12				
Insumo	00044945 SINAPI	SIFÃO TUBO SIFONADO EXTENSÍVEL/SANFONADO, UNIVERSAL, SIMPLES, ENTRE 50 A 70" CM, DE PLÁSTICO BRANCO	Material	UN	1,0000000	8,74	8,74				
			MO sem LS =>	1,73	LS =>	0,00	MO com LS =>	1,73			
			Valor do BDI =>	3,26			Valor com BDI =>	14,41			
				Quant. =>	4,0000000	Preço Total =>		57,64			
17.3	Código Banco	Descrição	Tipo	Und	Quant.	Valor Unit	Total				
Composição	86910 SINAPI	TORNEIRA CROMADA TUBO MÓVEL, DE PAREDE, 1/2 OU 3/4, PARA PIA DE COZINHA, PADRÃO MÉDIO - FORNECIMENTO E INSTALAÇÃO. AF_01/2020	INHÍ - INSTALAÇÕES HIDROS SANITÁRIAS	UN	1,0000000	134,86	134,86				
Composição Auxiliar	88267 SINAPI	ENCANADOR OU BOMBEIRO HIDRÁULICO COM ENCARGOS COMPLEMENTARES	SEDI - SERVIÇOS DIVERSOS	H	0,1164000	21,78	2,53				
Composição Auxiliar	88316 SINAPI	SERVELENTE COM ENCARGOS COMPLEMENTARES	SEDI - SERVIÇOS DIVERSOS	H	0,0367000	17,39	0,63				
Composição Auxiliar	00003146 SINAPI	FITA VEDA ROSCA EM ROLOS DE 18 MM X 10 M (L X C)	Material	UN	0,0210000	3,90	0,08				
Insumo	00011773 SINAPI	TORNEIRA METÁLICA CROMADA DE PAREDE, PARA COZINHA, BICA MÓVEL, COM AREGADOR, 1/2" OU 3/4" (REF 1167 / 1168)	Material	UN	1,0000000	131,62	131,62				
			MO sem LS =>	2,38	LS =>	0,00	MO com LS =>	2,38			
			Valor do BDI =>	39,32			Valor com BDI =>	174,18			
				Quant. =>	1,0000000	Preço Total =>		174,18			
17.4	Código Banco	Descrição	Tipo	Und	Quant.	Valor Unit	Total				
Composição	96805 SINAPI	KIT CHASSIS PEX, PRÉ-FABRICADO PARA CHUVEIRO COM REGISTROS DE PRESSÃO E CONEXÕES POR ANEL DESLIZANTE FORNECIMENTO E INSTALAÇÃO. AF_06/2015	INHÍ - INSTALAÇÕES HIDROS SANITÁRIAS	UN	1,0000000	187,18	187,18				
Composição Auxiliar	88248 SINAPI	AUXILIAR DE ENCANADOR OU BOMBEIRO HIDRÁULICO COM ENCARGOS COMPLEMENTARES	SEDI - SERVIÇOS DIVERSOS	H	0,4094000	17,48	7,15				
Composição Auxiliar	88267 SINAPI	ENCANADOR OU BOMBEIRO HIDRÁULICO COM ENCARGOS COMPLEMENTARES	SEDI - SERVIÇOS DIVERSOS	H	0,6141000	21,78	13,37				
Composição Auxiliar	00039353 SINAPI	KIT CHUVEIRO PARA INSTALAÇÃO PEX, QUADRO METÁLICO COM 2 TRAVESSAS, SUPERIOR COM ESPERA PARA CHUVEIRO E INFERIOR COM 2 REGISTROS DE PRESSÃO DE 1/2", LARGURA DE 380" MM X ALTURA DE 790" MM, PARA CONEXÃO COM ANEL DESLIZANTE (INCLUI REGISTROS PRESSÃO E TUBOS PEX COM CONEXÕES, SEM REGISTRO GAVETA, NÃO INCLUI CARENAGEM)	Material	UN	1,0000000	166,66	166,66				
			MO sem LS =>	15,49	LS =>	0,00	MO com LS =>	15,49			
			Valor do BDI =>	54,58			Valor com BDI =>	241,76			
				Quant. =>	3,0000000	Preço Total =>		725,22			
17.5	Código Banco	Descrição	Tipo	Und	Quant.	Valor Unit	Total				
Composição	12277 ORSE	Levatório com bancado em granito cinza andorinha, e = 2cm, dim 2.20x0.60, com 03 cubas de embutir de louça, alifão ajustável metalizado, válvula cromada, torneira cromada, inclusive moinha 10 cm, assentada	Louças e Metais Sanitários	un	1,0000000	2.417,78	2.417,78				
Composição	10549 ORSE	Encargos Complementares - Servente	Provisórios	h	4,0000000	3,72	14,88				
Composição	10550 ORSE	Encargos Complementares - Pedreiro	Provisórios	h	4,0000000	3,57	14,28				
Composição	10554 ORSE	Encargos Complementares - Encanador	Provisórios	h	4,0000000	3,63	14,52				
Composição	718 ORSE	Copa de embutir oval branca (Deca - ref. L-37 ou similar) un	Material	un	3,0000000	72,90	218,70				
Insumo	899 ORSE	Engate em PVC ligação flexível, acabamento branco, 1/2" x 3/8", Amarelo ou similar un	Material	un	3,0000000	5,31	15,93				
Insumo	2257 ORSE	Torneira para lavatório cromada, DECA, mini targa 1190C40 ou similar un	Material	un	3,0000000	96,86	290,58				
Insumo	2384 ORSE	Válvula de escoamento para levatório, DECA 1602C ou similar un	Material	un	3,0000000	52,68	158,04				
Insumo	2585 ORSE	Tampo/bancada de granito cinza andorinha, e=2cm m2	Material	m²	1,3200000	491,34	649,36				
Insumo	7479 ORSE	Rodapé em granito cinza andorinha, l=10cm, e=2cm, com acabamento aboleado m	Material	m	2,2000000	61,09	134,39				
Insumo	9964 ORSE	Perfil Alumínio, Tubo Retangular 50,8mm x 25,40mm x 1,20mm (0,484kg/m) m	Material	kg	1,2000000	17,97	21,56				
Insumo	12051 ORSE	Testeira em granito cinza andorinha, l=4 cm (de topo) - fornecimento e colocação m	Material	m	3,4000000	37,26	126,68				



Obra
ETI ALZIRA MOURÃO: ORÇAMENTO BASE: AMPLIAÇÃO DE EDIFICAÇÃO 2023

Bancos
SINAPI - 07/2023 - Maranhão
SBC - 07/2023 - Maranhão
ORSE - 06/2023 - Sergipe
SEMI RA - 027 - Ceará

B.D.I.
29,16%

Encargos Sociais
Desonerados em
preços unitário dos materiais de
mão de obra, de acordo com as
bases.

Planilha Orçamentária Analítica

Insumo	12056 ORSE	Rasgo em lâminas de mármore ou granito para colocação de cuba un	Material	un	3,0000000	126,36	379,08
Insumo	12057 ORSE	Furo em lâminas de mármore ou granito para colocação de torneira ou válvula un	Material	un	3,0000000	18,95	56,85
Insumo	13133 ORSE	Sifão ajustável para lavatório esbo metalizado, 1 x 1 1/2, código de ref. 299 16330*, Tigre ou similar, un	Material	un	3,0000000	47,89	143,67
Insumo	00002696 SINAPI	ENCANADOR OU BOMBEIRO HIDRAULICO	Mão de Obra	H	4,0000000	16,55	66,20
Insumo	00004750 SINAPI	PEDREIRO	Mão de Obra	H	4,0000000	16,55	66,20
Insumo	00006111 SINAPI	SERVENTE DE OBRAS	Mão de Obra	H	4,0000000	11,70	46,80
				MO sem LS =>	179,20	LS =>	0,00
				Valor do BDI =>	705,92	MO com LS =>	179,20
				Quant. =>	1,0000000	Preço Total =>	3,122,80

17.6	Código Banco	Descrição	Tipo	Und	Quant.	Valor Unit	Total
Composição	190429 SBC	BANCADA EM GRANITO CINZA ANDORINHA	APARELHOS SANITARIOS	m²	1,0000000	461,50	461,50
Composição Auxiliar	88243 SINAPI	AJUANTE ESPECIALIZADO COM ENCARGOS COMPLEMENTARES	SEDI - SERVIÇOS DIVERSOS	H	0,7580000	17,92	13,58
Composição Auxiliar	88274 SINAPI	MARMORISTA/GRANITEIRO COM ENCARGOS COMPLEMENTARES	SEDI - SERVIÇOS DIVERSOS	H	0,7580000	22,40	16,97
Insumo	000050 SBC	CIMENTO PORTLAND CP III 32RS NBR 11578 (quilo)	Material	KG	4,6000000	0,84	3,86
Insumo	000100 SBC	AREIA GROSSA LAVADA	Material	m³	0,0010000	65,84	0,06
Insumo	001100 SBC	CIMENTO DIRECIONAL BRANCO (SACO 1 QUILOGRAMA)	Material	KG	1,8200000	5,62	10,22
Insumo	004612 SBC	APOIO EM MÃO FRANCESA EM AÇO INOXIDÁVEL 304 27x15cm	Material	UN	2,0000000	121,28	242,56
Insumo	008184 SBC	GRANITO CINZA ANDORINHA 30x60	Material	m²	1,0500000	185,00	194,25
				MO sem LS =>	22,19	LS =>	0,00
				Valor do BDI =>	140,40	MO com LS =>	22,19
				Quant. =>	3,1500000	Preço Total =>	1,958,98

17.7	Código Banco	Descrição	Tipo	Und	Quant.	Valor Unit	Total
Composição	88935 SINAPI	CUBA DE EMBUTIR DE AÇO INOXIDÁVEL MÉDIA, INCLUSO VÁLVULA TIPO AMERICANA EM METAL CROMADO E SIFÃO FLEXÍVEL EM PVC - FORNECIMENTO E INSTALAÇÃO. AF_01/2020	INHI - INSTALAÇÕES HIDROSANITARIAS	UN	1,0000000	307,82	307,82
Composição Auxiliar	88878 SINAPI	VÁLVULA EM METAL CROMADO TIPO AMERICANA 3/12 X 1/12 PARA PIA - FORNECIMENTO E INSTALAÇÃO. AF_01/2020	INHI - INSTALAÇÕES HIDROSANITARIAS	UN	1,0000000	90,07	90,07
Composição Auxiliar	88883 SINAPI	SIFÃO DO TIPO FLEXÍVEL EM PVC 1 X 1 1/2 - FORNECIMENTO E INSTALAÇÃO. AF_01/2020	INHI - INSTALAÇÕES HIDROSANITARIAS	UN	1,0000000	11,16	11,16
Composição Auxiliar	88900 SINAPI	CUBA DE EMBUTIR RETANGULAR DE AÇO INOXIDÁVEL, 40 X 30 X 12 CM - FORNECIMENTO E INSTALAÇÃO. AF_01/2020	INHI - INSTALAÇÕES HIDROSANITARIAS	UN	1,0000000	206,59	206,59
				MO sem LS =>	15,12	LS =>	0,00
				Valor do BDI =>	89,76	MO com LS =>	15,12
				Quant. =>	1,0000000	Preço Total =>	397,58

18	Código Banco	Descrição	Tipo	Und	Quant.	Valor Unit	Total
18.1	210923 SBC	SERVIÇOS FINAIS	LIMPEZA	m²	1,0000000	31,23	31,23
Composição	88316 SINAPI	SERVENTE COM ENCARGOS COMPLEMENTARES	SEDI - SERVIÇOS DIVERSOS	H	1,7770000	17,39	30,90
Insumo	001500 SBC	ESTOPA CORUJI EMBALAGEM 200 GRAMAS	Material	UN	0,0900000	3,72	0,33
				MO sem LS =>	21,25	LS =>	0,00
				Valor do BDI =>	9,10	MO com LS =>	21,25
				Quant. =>	150,0000000	Preço Total =>	6,049,50

Total sem BDI 230.199,76
Total do BDI 67.096,56
Total Geral 297.296,32

Obra
ETI ALZIRA MOURÃO, ORÇAMENTO BASE: AMPLIAÇÃO DE EDIFICAÇÃO
2023

Bancos
SINAPI - 07/2023 - Maranhão
SBC - 07/2023 - Maranhão
ORSE - 06/2023 - Sergipe
SEINFRA - 027 - Ceará

B.D.I.
29,16%

Encargos Sociais
Desonerado: embutido no preço unitário
dos insumos de mão de obra
com as bases.

Código Banco	Descrição	Curva ABC de Serviços Tipo	Und	Quant.	Valor Unit	Total	Peso (%)	Peso Acumulado (%)
95952 SINAPI	(COMPOSIÇÃO REPRESENTATIVA) EXECUÇÃO DE ESTRUTURAS DE CONCRETO ARMADO CONVENCIONAL, PARA EDIFICAÇÃO HABITACIONAL MULTIFAMILIAR (PRÉDIO) FCK = 25 MPa, AF_01/2017; PILARES/ VIGAMENTO SUPERIOR E VIGAMENTO DE AMARRAÇÃO DO PLATIBANDA	FUES - FUNDAÇÕES E ESTRUTURAS	m³	16,03	2.914,71	46.722,80	15,72	15,72
98458 SINAPI	TAPUME COM COMPENSAÇÃO DE MADEIRA, AF_09/2018	CANT - CANTEIRO DE OBRAS	m²	176,0	192,97	33.962,72	11,42	27,14
89168 SINAPI	(COMPOSIÇÃO REPRESENTATIVA) DO SERVIÇO DE ALVENARIA DE VEDAÇÃO DE BLOCOS VAZADOS DE CERÂMICA DE 80X19X19CM (ESPESSURA 9CM), PARA EDIFICAÇÃO HABITACIONAL UNIFAMILIAR (CASA) E EDIFICAÇÃO PÚBLICA PADRÃO, AF_11/2014	FARE - PAREDES/PAINÉIS	m²	270,0	113,42	30.623,40	10,30	37,44
72110 SINAPI	ESTRUTURA METÁLICA EM TESOIRAS OU TRELIÇAS, VÃO LIVRE DE 12M, FORNECIMENTO E MONTAGEM, NÃO SENDO CONSIDERADOS OS FECHAMENTOS METÁLICOS, AS COLUNAS, OS SERVIÇOS GERAIS EM ALVENARIA E CONCRETO, AS TELHAS DE COBERTURA E A PINTURA DE ACABAMENTO	COBE - COBERTURA	m²	116,57	184,05	21.454,70	7,22	44,66
CPU 007.7 Próprio	ADMINISTRAÇÃO LOCAL	ASTU - ASSENTAMENTO DE TUBOS E PECAS	MES	3,0	5.034,99	15.104,97	5,08	49,74
104162 SINAPI	PISO EM GRANILITE, MARMORITE OU GRANITINA EM AMBIENTES INTERNOS, COM ESPESSURA DE 8 MM, INCLUSO MISTURA EM BETONEIRA, COLOCAÇÃO DAS JUNTAS, APLICAÇÃO DO PISO, 4 POLIMENTOS COM POLTRIZ, ESTUCAMENTO, SELADOR E CERA, AF_06/2022	PISO - PISOS	m²	116,57	125,18	14.692,23	4,91	54,65
96486 SINAPI	FORRO DE PVC, LISO, PARA AMBIENTES COMERCIAIS, INCLUSIVE ESTRUTURA DE FIXAÇÃO, AF_05/2017, P	REVE - REVESTIMENTO E TRATAMENTO DE SUPERFÍCIES	m²	116,57	113,14	13.188,72	4,44	59,08
87547 SINAPI	MASSA ÚNICA, PARA RECEBIMENTO DE PINTURA, EM ARGAMASSA TRAÇO 1:2:8, PREPARO MECÂNICO COM BETONEIRA 400L, APLICADA MANUALMENTE EM FACES INTERNAS DE PAREDES, ESPESSURA DE 10MM, COM EXECUÇÃO DE TALISCAS, AF_06/2014	REVE - REVESTIMENTO E TRATAMENTO DE SUPERFÍCIES	m²	472,35	26,98	12.744,00	4,29	63,37
88497 SINAPI	APLICAÇÃO E LIXAMENTO DE MASSA LÁTEX EM PAREDES, DUAS DEMÃOS, AF_06/2014	PINT - PINTURAS	m²	472,35	18,81	8.884,90	2,99	66,36
94570 SINAPI	JANELA DE ALUMÍNIO DE CORRER COM 2 FOLHAS PARA VIDROS, COM VIDROS, BATENTE, ACABAMENTO COM ACETATO OU BRILHANTE E FERRAGENS, EXCLUSIVE ALIZAR E CONTRAMARCO, FORNECIMENTO E INSTALAÇÃO, AF_12/2019	ESQV - ESQUADRIAS/FERRAGENS/VIDROS	m²	17,4	478,08	8.328,68	2,80	69,16
88489 SINAPI	APLICAÇÃO MANUAL DE PINTURA COM TINTA LÁTEX AGRÍCOLA EM PAREDES, DUAS DEMÃOS, AF_06/2014	PINT - PINTURAS	m²	472,35	14,75	6.967,18	2,34	71,50
210023 SBC	LIMPEZA FINAL DE OBRAS	LIMPEZA	m²	150,0	40,33	6.049,50	2,03	73,54
94445 SINAPI	TELHAMENTO COM TELHA CERÂMICA CAPA-CANAL, TIPO PLAN, COM ATÉ 2 ÁGUAS, INCLUSO TRANSPORTE VERTICAL, AF_07/2010	COBE - COBERTURA	m²	116,57	51,32	5.982,37	2,01	75,55
87265 SINAPI	REVESTIMENTO CERÂMICO PARA PAREDES INTERNAS COM PLACAS TIPO ESMALTADA EXTRA DE DIMENSÕES 20X20 CM APLICADAS EM AMBIENTES DE ÁREA MAIOR QUE 5 M² NA ALTURA INTEIRA DAS PAREDES, AF_06/2014	REVE - REVESTIMENTO E TRATAMENTO DE SUPERFÍCIES	m²	67,65	85,86	5.809,42	1,95	77,50
87620 SINAPI	CONTRAPISO EM ARGAMASSA TRAÇO 1:4 (CIMENTO E AREIA), PREPARO MECÂNICO COM BETONEIRA 400 L APLICADO EM ÁREAS SECAS SOBRE LAJE, ADERIDO, ESPESSURA 2CM, AF_06/2014	PISO - PISOS	m²	116,57	36,65	4.272,29	1,44	78,94
100690 SINAPI	KIT DE PORTA DE MADEIRA FRISADA, SEMIOCA (LEVE OU MÉDIA), PADRÃO POPULAR, 80X210CM, ESPESSURA DE 3,5CM, ITENS INCLUSOS: DOBRADIÇAS, MONTAGEM E INSTALAÇÃO DE BATENTE, FECHADURA COM EXECUÇÃO DO FURO - FORNECIMENTO E INSTALAÇÃO, AF_12/2019	ESQV - ESQUADRIAS/FERRAGENS/VIDROS	UN	4,0	1.064,65	4.258,60	1,43	80,37
101965 SINAPI	PEITORIL LINEAR EM GRANITO OU MÁRMORE, L = 15CM, COMPRIMENTO DE ATÉ 2M, ASSENTADO COM ARGAMASSA 1:6 COM ADITIVO, AF_11/2020	REVE - REVESTIMENTO E TRATAMENTO DE SUPERFÍCIES	M	20,5	203,47	4.171,13	1,40	81,78
3395 ORSE	Ponto de luz em teto ou parede, com eletroduto de pvc flexível sanfonado embutido Ø 3/4"	Conversão InfoWorck	un	11,0	326,12	3.587,32	1,21	82,98
10783 ORSE	Cobogó de cimento teleferente vazado, circular, 30 x 30 x 5cm, assentado com argamassa de cimento e areia	Elementos Vazados	m²	13,27	243,33	3.228,96	1,09	84,07
12277 ORSE	Lavatório com bancada em granito cinza andorinha, e = 2cm, dim 2.20x0,60, com 03 cubas de embute de aço inox ajustável montado, válvula cromada, torneira cromada, inclusive rodapié 10 cm assentado	Louças e Metais Sanitários	un	1,0	3.122,80	3.122,80	1,05	85,12
74077/001 SINAPI	LOCAÇÃO CONVENCIONAL DE OBRA, ATRAVÉS DE GABARITO DE TABUAS CORRIDAS PONTELETICAS, SEM REAPROVEITAMENTO	SERT - SERVIÇOS TÉCNICOS	m²	173,91	17,21	2.992,99	1,01	86,13
100328 SINAPI	PÁTIO COBERTO: RETIRADA E RECOLOCAÇÃO DE TELHA CERÂMICA DE ENCAIXE, COM ATÉ DUAS ÁGUAS, INCLUSO ICAMENTO, AF_07/2019	COBE - COBERTURA	m²	205,2	14,25	2.924,10	0,98	87,11
94226 SINAPI	SUBCOBERTURA COM MANTA PLÁSTICA REVESTIDA POR PELÍCULA DE ALUMÍNIO, INCLUSO TRANSPORTE VERTICAL, AF_07/2019	COBE - COBERTURA	m²	116,57	24,96	2.909,58	0,98	88,09
74209/001 SINAPI	PLACA DE OBRA EM CHAPA DE AÇO GALVANIZADO	CANT - CANTEIRO DE OBRAS	m²	6,0	478,08	2.868,48	0,96	89,05
87879 SINAPI	CHAPISCO APLICADO EM ALVENARIAS E ESTRUTURAS DE CONCRETO INTERNAS, COM COLHER DE FIDREIRO, ARGAMASSA TRAÇO 1:3 COM PREPARO EM BETONEIRA 400L, AF_06/2014	REVE - REVESTIMENTO E TRATAMENTO DE SUPERFÍCIES	m²	540,0	4,92	2.656,80	0,89	89,94
00006077 SINAPI	ARGILA OU BARRO PARA ATERRO/REATERRO (RETIRADO NA JAZIDA, SEM Material TRANSPORTE)		m³	52,78	47,15	2.488,53	0,84	90,78
88485 SINAPI	APLICAÇÃO DE FUNDO SELADOR ACRÍLICO EM PAREDES, UMA DEMÃO, AF_06/2014	PINT - PINTURAS	m²	472,35	4,54	2.141,70	0,74	91,52
190429 SBC	BANCADA EM GRANITO CINZA ANDORINHA	APARELHOS SANITÁRIOS	m²	3,15	621,90	1.958,98	0,68	92,18
83358 SINAPI	ESCAVAÇÃO MANUAL DE VALA COM PROFUNDIDADE MENOR OU IGUAL A 1,30 M, AF_02/2021	MOVT - MOVIMENTO DE TERRA	m³	18,0	88,84	1.599,12	0,54	92,71
87553 SINAPI	EMBOÇO, PARA RECEBIMENTO DE CERÂMICA, EM ARGAMASSA TRAÇO 1:2:8, PREPARO MECÂNICO COM BETONEIRA 400L, APLICADO MANUALMENTE EM FACES INTERNAS DE PAREDES, PARA AMBIENTE COM ÁREA MAIOR QUE 10M², ESPESSURA DE 10MM, COM EXECUÇÃO DE TALISCAS, AF_06/2014	REVE - REVESTIMENTO E TRATAMENTO DE SUPERFÍCIES	m²	67,65	21,41	1.448,38	0,49	93,20
3278 ORSE	Ponto de interrupção Ø 1" seção (1) s) embutido com grampeado de pvc flexível sanfonado Ø 3/4"	Conversão InfoWorck	pl	6,0	236,95	1.421,70	0,48	93,68
3298 ORSE	Ponto de tomada 2p + neut. de 220V, Ø 10 A, com flexibilidade de pvc flexível sanfonado embutido Ø 3/4", na altura 2,20m m) (2) análise e placa em ponto de aterramento	Conversão InfoWorck	pl	5,0	262,00	1.310,00	0,44	94,12
93182 SINAPI	VERGA PRE-MOLDADA PARA JANELAS COM ATÉ 1,5 M DE VÃO, AF_03/2016	FUES - FUNDAÇÕES E ESTRUTURAS	M	20,2	63,12	1.275,02	0,43	94,55
91873 SINAPI	ELETRODUTO RÍGIDO ROSCÁVEL, PVC, DN 40 MM (1" 1/4"), PARA CIRCUITOS TERMINAIS, INSTALADO EM PAREDE - FORNECIMENTO E INSTALAÇÃO, AF_12/2015	INEL - INSTALAÇÃO ELÉTRICA/ELETTRIFICAÇÃO E ILUMINAÇÃO EXTERNA	M	50,0	25,05	1.252,50	0,42	94,97

Obra
ETI ALZIRA MOURÃO- ORÇAMENTO BASE: AMPLIAÇÃO DE EDIFICAÇÃO
2023

Bancos
SINAPI - 07/2023 - Maranhão
SBC - 07/2023 - Maranhão
ORSE - 06/2023 - Sergipe
SEINFRA - 027 - Ceará

B.D.I.
29,16%

Encargos Sociais
Desonerado: embargos
dos insumos de mão
com as bases.

Código Banco	Descrição	Curva ABC de Serviços Tipo	Und	Quant.	Valor Unit	Total	Peso (%)	Peso Acumulado (%)
94962 SINAPI	CONCRETO MACIO PARA LASTRO, TRAÇO 1:4,5:5 (EM MASSA SECA DE CIMENTO/AREIA MÉDIA BRITA 1) - PREPARO MECÂNICO COM BETONEIRA, 400 L, AF_05/2021	FUES - FUNDAÇÕES E ESTRUTURAS	m²	2,25	448,61	1.009,37	0,34	95,31
93198 SINAPI	CONTRAVERGA MOLDADA IN LOCO COM UTILIZAÇÃO DE BLOCOS CANALETA PARA VÁZIOS DE ATÉ 1,5 M DE COMPRIMENTO, AF_03/2016	FUES - FUNDAÇÕES E ESTRUTURAS	M	20,2	48,12	972,02	0,33	95,64
72867 SINAPI	TRANSPORTE COMERCIAL COM CAMINHÃO BASCULANTE 6 M3, RODOVIA PAVIMENTADA - 5KM	MOVT - MOVIMENTO DE TERRA	M3XKM	527,8	1,52	802,25	0,27	95,91
3292 ORSE	Ponto de tomada 3p para ar condicionado até 2000 va, com eletroduto de pvc rígido embutido Ø 3/4", incluindo conjunto astop 30a-220v, inclusive aterramento	Conversão InfoWorka	pt	2,0	389,24	778,48	0,26	96,17
96805 SINAPI	KIT CHASSI PEK, PRÉ-FABRICADO, PARA CHUVEIRO COM REGISTROS DE PRESSÃO E CONEXÕES POR ANEL DESLIZANTE - FORNECIMENTO E INSTALAÇÃO, AF_09/2015	INHI - INSTALAÇÕES HIDROSANITÁRIAS	UN	3,0	241,76	725,28	0,24	96,41
74106/001 SINAPI	IMPERMEABILIZAÇÃO DE ESTRUTURAS ENTERRADAS, COM TINTA ASFALTICA, DUAS DEMAOES	IMPE - IMPERMEABILIZAÇÕES E PROTEÇÕES DIVERSAS	m²	40,88	16,32	667,16	0,22	96,64
022010 SBC	CALCADA-LEVANTAMENTO PISO CONCRETO BASE 10cm	DEMOLICOES	m²	15,69	40,82	640,40	0,22	96,85
94221 SINAPI	CUMEIRA PARA TELHA CERÂMICA EMBOCADA COM ARGAMASSA TRAÇO 1:2:9 (CIMENTO, CAL E AREIA) PARA TELHADOS COM ATÉ 2 ÁGUAS, INCLUSIVE TRANSPORTE VERTICAL, AF_07/2019	COBE - COBERTURA	M	20,5	27,26	558,83	0,19	97,04
93188 SINAPI	VERGA MOLDADA IN LOCO EM CONCRETO PARA PORTAS COM ATÉ 1,5 M DE VÃO, AF_03/2016	FUES - FUNDAÇÕES E ESTRUTURAS	M	4,8	115,61	554,92	0,19	97,23
100659 SINAPI	ALIZAR DE 5X1,5CM PARA PORTA FIXADO COM PREGOS, PADRÃO MÉDIO - FORNECIMENTO E INSTALAÇÃO, AF_12/2019	ESOV - ESQUADRIAS/FERRAGENS/VIDROS	M	40,0	13,44	537,60	0,18	97,41
74133/002 SINAPI	EMASSAMENTO COM MASSA A ÓLEO, DUAS DEMAOES	PINT - PINTURAS	m²	16,8	31,76	533,56	0,18	97,59
74104/001 SINAPI	CAIXA DE INSPEÇÃO EM ALVEXARIA DE TÚCLO MACIO 60X60X60CM, REVESTIDA INTERIORMENTE COM BARRA LISA (CIMENTO E AREIA, TRAÇO 1:4) E 2,0CM, COM TAMPA PRÉ-MOLDADA DE CONCRETO E FUNDO DE CONCRETO 15MPA TIPO C - ESCAVAÇÃO E CONFEÇÃO	INHI - INSTALAÇÕES HIDROSANITÁRIAS	UN	2,0	253,07	526,14	0,18	97,76
96886 SINAPI	HASTE DE ATERRAMENTO 3/4" PARA SPDA - FORNECIMENTO E INSTALAÇÃO, AF_12/2017	INEL - INSTALAÇÃO ELÉTRICA/ELETRIFICAÇÃO E ILUMINAÇÃO EXTERNA	UN	3,0	175,37	526,11	0,18	97,94
91326 SINAPI	CABO DE COBRE FLEXÍVEL ISOLADO, 2,5 MM², ANTI-CHAMA 450/750 V, PARA CIRCUITOS TERMINAIS - FORNECIMENTO E INSTALAÇÃO, AF_12/2015	INEL - INSTALAÇÃO ELÉTRICA/ELETRIFICAÇÃO E ILUMINAÇÃO EXTERNA	M	100,0	5,02	502,00	0,17	98,11
73739/001 SINAPI	PINTURA ESMALTE ACETINADO EM MADEIRA, DUAS DEMAOES	PINT - PINTURAS	m²	16,8	27,20	456,96	0,15	98,26
1679 ORSE	Ponto de esgoto com tubo de pvc rígido soldável de Ø 40 mm (lavatórios, mictórios, ralos sanitários, etc.)	Tubos e Conexões de PVC Rígido Soldável para Esgoto	un	5,0	90,91	454,55	0,15	98,42
97589 SINAPI	LUMINÁRIA TIPO PLAFON EM PLÁSTICO, DE SOBREPOR, COM 1 LÂMPADA FLUORESCENTE DE 15 W, SEM REATOR - FORNECIMENTO E INSTALAÇÃO, AF_02/2020	INEL - INSTALAÇÃO ELÉTRICA/ELETRIFICAÇÃO E ILUMINAÇÃO EXTERNA	UN	9,0	47,63	428,67	0,14	98,56
86935 SINAPI	CUBA DE EMBUTIR DE AÇO INOXIDÁVEL MÉDIA, INCLUSIVE VÁLVULA TIPO AMERICANA EM METAL, CROMADO E SIFÃO FLEXÍVEL EM PVC - FORNECIMENTO E INSTALAÇÃO, AF_01/2020	INHI - INSTALAÇÕES HIDROSANITÁRIAS	UN	1,0	397,58	397,58	0,13	98,69
052765 SBC	PONTO DE AGUA FRIA EM TUBO PVC SOLDÁVEL PARA CHUVEIRO	INSTALACOES HIDRAULICAS - AGUA	UN	3,0	120,36	361,08	0,12	98,81
023219 SBC	PONTO DE AGUA FRIA EM TUBO PVC SOLDÁVEL PARA LAVATORIO	REFORMA E RECONSTRUCAO	UN	3,0	107,66	322,98	0,11	98,92
94097 SINAPI	PREPARO DE FUNDO DE VALA COM LARGURA MENOR QUE 1,5 M, EM LOCAL COM NÍVEL BAIXO DE INTERFERÊNCIA, AF_06/2016	MOVT - MOVIMENTO DE TERRA	m²	45,0	6,67	300,15	0,10	99,02
97608 SINAPI	LUMINÁRIA ARANDELA TIPO TARTARUGA, COM GRADE, DE SOBREPOR, COM 1 LÂMPADA FLUORESCENTE DE 15 W, SEM REATOR - FORNECIMENTO E INSTALAÇÃO, AF_02/2020	INEL - INSTALAÇÃO ELÉTRICA/ELETRIFICAÇÃO E ILUMINAÇÃO EXTERNA	UN	2,0	149,24	298,48	0,10	99,12
92022 SINAPI	INTERRUPTOR SIMPLES (1 MÓDULO) COM 1 TOMADA DE EMBUTIR 2P+T 10 A, SEM SUPORTE E SEM PLACA - FORNECIMENTO E INSTALAÇÃO, AF_12/2015	INEL - INSTALAÇÃO ELÉTRICA/ELETRIFICAÇÃO E ILUMINAÇÃO EXTERNA	UN	6,0	49,11	294,66	0,10	99,22
92002 SINAPI	TOMADA MÉDIA DE EMBUTIR (2 MÓDULOS), 2P+T 10 A, SEM SUPORTE E SEM PLACA - FORNECIMENTO E INSTALAÇÃO, AF_12/2015	INEL - INSTALAÇÃO ELÉTRICA/ELETRIFICAÇÃO E ILUMINAÇÃO EXTERNA	UN	5,0	55,40	277,00	0,09	99,32
1683 ORSE	Ponto de esgoto com tubo de pvc rígido soldável de Ø 100 mm (vaso sanitário)	Tubos e Conexões de PVC Rígido Soldável para Esgoto	pt	2,0	128,47	256,94	0,09	99,40
72553 SINAPI	EXTINTOR DE PÓS 4KG - FORNECIMENTO E INSTALAÇÃO	INCS - INSTALAÇÕES ESPECIAIS	UN	1,0	256,53	256,53	0,09	99,49
93382 SINAPI	REATERRO MANUAL DE VALAS COM COMPACTAÇÃO MECANIZADA, AF_04/2016	MOVT - MOVIMENTO DE TERRA	m³	8,13	31,23	253,89	0,09	99,58
89865 SINAPI	TUBO, PVC, SOLDÁVEL DN 25MM, INSTALADO EM DRENO DE AR-CONDICIONADO - FORNECIMENTO E INSTALAÇÃO, AF_12/2014	INHI - INSTALAÇÕES HIDROSANITÁRIAS	M	12,0	18,05	216,60	0,07	99,65
052850 SBC	PONTO AGUA FRIA PVC PARA DESCARGA ACOPADA A VASO SANITARIO	INSTALACOES HIDRAULICAS - AGUA	UN	2,0	107,80	215,60	0,07	99,72
86910 SINAPI	TORNEIRA CROMADA TUBO NÍVEL, DE PAREDE, 1/2" OU 3/4" PARA PIA DE COZINHA, PADRÃO MÉDIO - FORNECIMENTO E INSTALAÇÃO, AF_01/2020	INHI - INSTALAÇÕES HIDROSANITÁRIAS	UN	1,0	174,18	174,18	0,06	99,78
94794 SINAPI	REGISTRO DE GAVETA BRUTO, LATÃO, ROSCÁVEL 1 1/2", COM ACABAMENTO E CANOPLA CROMADOS, INSTALADO EM RESERVAÇÃO DE ÁGUA DE EDIFICAÇÃO QUE POSSUA RESERVATÓRIO DE FIBRA/FIBROCIMENTO - FORNECIMENTO E INSTALAÇÃO, AF_06/2016	INHI - INSTALAÇÕES HIDROSANITÁRIAS	UN	1,0	172,79	172,79	0,06	99,84
052703 SBC	PONTO DE AGUA FRIA PARA CUBAS DE PIA	INSTALACOES HIDRAULICAS - AGUA	UN	1,0	142,08	142,08	0,05	99,89
1678 ORSE	Ponto de esgoto com tubo de pvc rígido soldável de Ø 50 mm (pias de cozinha, máquinas de lavar, etc.)	Tubos e Conexões de PVC Rígido Soldável para Esgoto	un	1,0	141,85	141,85	0,05	99,93
00036774 SINAPI	LUMINÁRIA DE EMERGENCIA 30 LERS, POTENCIA 2 W, BATERIA DE LITIO, AUTONOMIA DE 6 HORAS	Material	UN	3,0	23,68	71,04	0,02	99,96
86883 SINAPI	SIFÃO DO TIPO PLENUM EM PVC 1 X 1 1/2" - FORNECIMENTO E INSTALAÇÃO, AF_01/2015	INHI - INSTALAÇÕES HIDROSANITÁRIAS	UN	4,0	14,41	57,64	0,02	99,98
00038093 SINAPI	ESPELHO / PLACA DE PROTEÇÃO 4 X 4", PARA INSTALAÇÃO DE TOMADAS E INTERRUPTORES	Material	UN	11,0	3,44	37,84	0,01	99,99
00037539 SINAPI	PLACA DE SINALIZAÇÃO DE SEGURANÇA CONTRA INCÊNDIO, FOTOLUMINESCENTE, RETANGULAR, 113 X 261 CM, EM PVC 12" MM ANTI-CHAMAS (SÍMBOLOS, CORES E PICTOGRAMAS CONFORME NBR 16820)	Material	UN	1,0	33,45	33,45	0,01	100,00

Total sem BDI
Total do BDI
Total Geral

230.199,76
67.098,56
297.298,32

Alexandre Chaves Mota
Diretor de Infraestrutura
Matrícula: 5456674-1

Obra

ETI ALZIRA MOURÃO: ORÇAMENTO BASE: AMPLIAÇÃO DE EDIFICAÇÃO 2023

Bancos

SINAPI - 07/2023 - 29,16%
Maranhão
SBC - 07/2023 -
Maranhão
ORSE - 06/2023 -
Sergipe
SEINFRA - 027 -
Ceará

B.O.I.

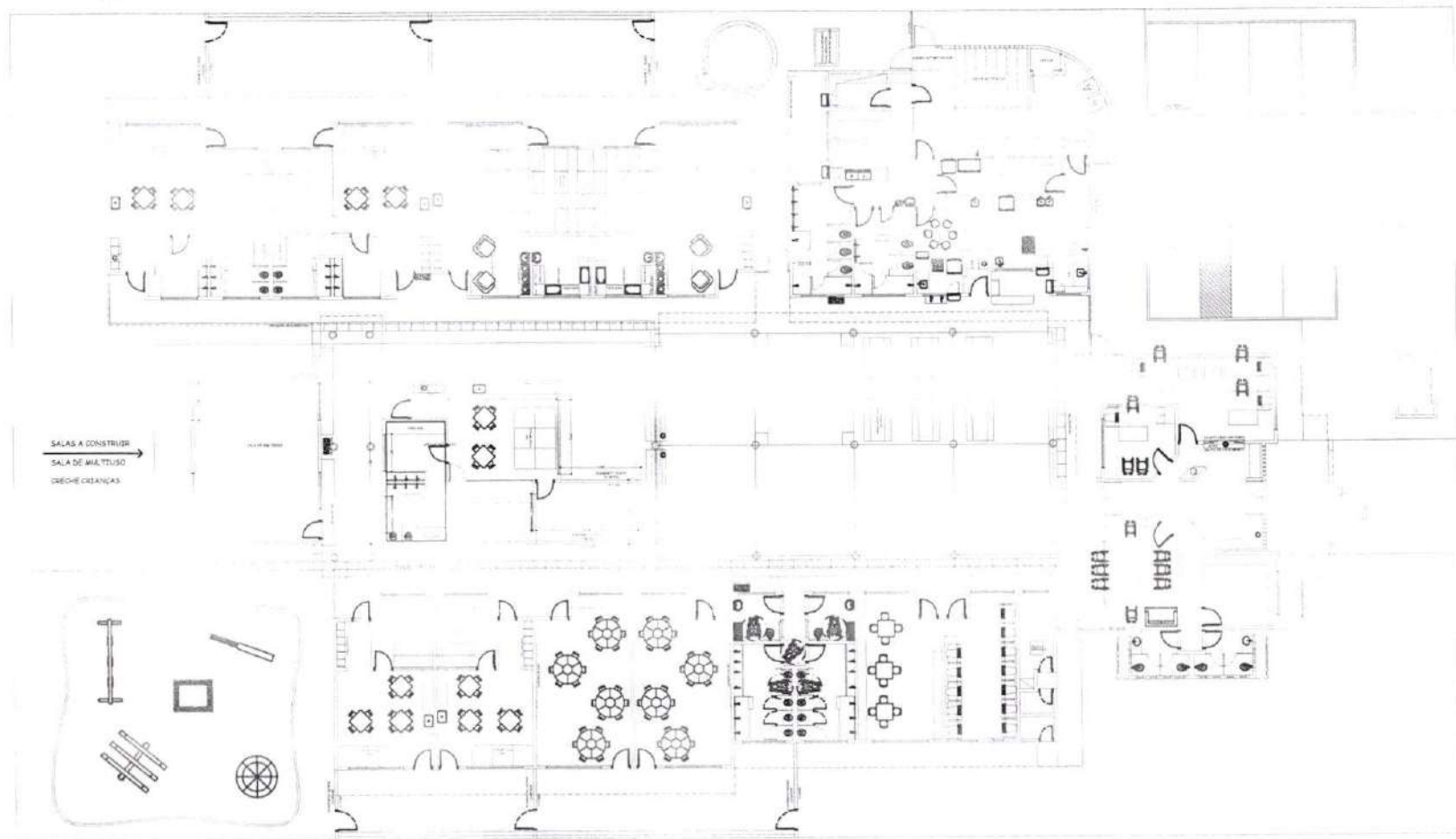
Encargos

Sociais

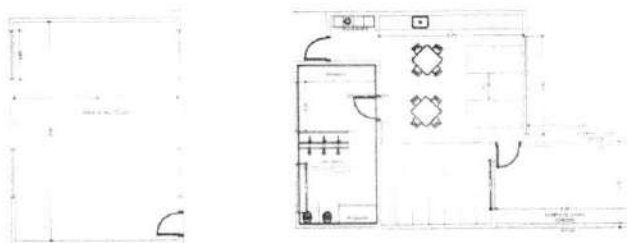
Desonerado:
embutido nos
preços
unitário dos
insumos de
mão de obra,
de acordo
com as bases.

		Cronograma Físico e Financeiro			
Item	Descrição	Total Por Etapa	30 DIAS	60 DIAS	90 DIAS
1	SERVIÇOS INICIAIS	100,00%	100,00%		
		57.841,26	57.841,26		
2	MOVIMENTAÇÃO DE TERRA	100,00%	100,00%		
		3.290,82	3.290,82		
3	INFRA-ESTRUTURA - VIGAS BALDRAMES E BLOCOS	100,00%	50,00%	50,00%	
		31.930,71	15.965,36	15.965,36	
4	SUPERESTRUTURA - PILARES E VIGAS	100,00%	40,00%	40,00%	20,00%
		17.954,61	7.181,84	7.181,84	3.590,92
5	ALVENARIA DE VEDAÇÃO EDIFICAÇÃO	100,00%	50,00%	50,00%	
		33.852,38	16.926,19	16.926,19	
6	ESQUADRIAS	100,00%		50,00%	50,00%
		20.097,97		10.048,99	10.048,99
7	COBERTURA	100,00%	35,00%	35,00%	30,00%
		44.094,20	15.432,97	15.432,97	13.228,26
8	IMPERMEABILIZAÇÃO	100,00%	100,00%		
		667,16	667,16		
9	REVESTIMENTOS DE PAREDES	100,00%	40,00%	40,00%	20,00%
		22.657,60	9.063,04	9.063,04	4.531,52
10	PAVIMENTAÇÃO	100,00%	30,00%	35,00%	35,00%
		19.504,98	5.851,49	6.826,74	6.826,74
11	PINTURA	100,00%	20,00%	40,00%	40,00%
		19.034,28	3.806,86	7.613,71	7.613,71
12	INSTALAÇÃO ELÉTRICA	100,00%	25,00%	35,00%	40,00%
		10.714,76	2.678,69	3.750,17	4.285,90
13	INSTALAÇÃO HIDRÁULICA	100,00%	20,00%	45,00%	35,00%
		1.258,34	251,67	566,25	440,42
15	INSTALAÇÃO SANITÁRIA, TUBULAÇÕES E CONEXÕES DE PVC	100,00%	25,00%	50,00%	25,00%
		1.379,48	344,87	689,74	344,87
16	PREVENÇÃO E COMBATE A INCÊNDIO	100,00%			100,00%
		361,02			361,02
17	LOUÇAS E METAIS	100,00%			100,00%
		6.609,25			6.609,25
18	SERVIÇOS FINAIS	100,00%			100,00%
		6.049,50			6.049,50
Porcentagem			46,86%	31,64%	21,50%
Custo			139.302,22	94.065,00	63.931,11
Porcentagem Acumulada			46,86%	78,50%	100,00%
Custo Acumulado			139.302,21	233.367,21	297.298,32

Almo L. Af
Alexandre Chaves Mota
Diretor de Infraestrutura
Matrícula: 5456674-1



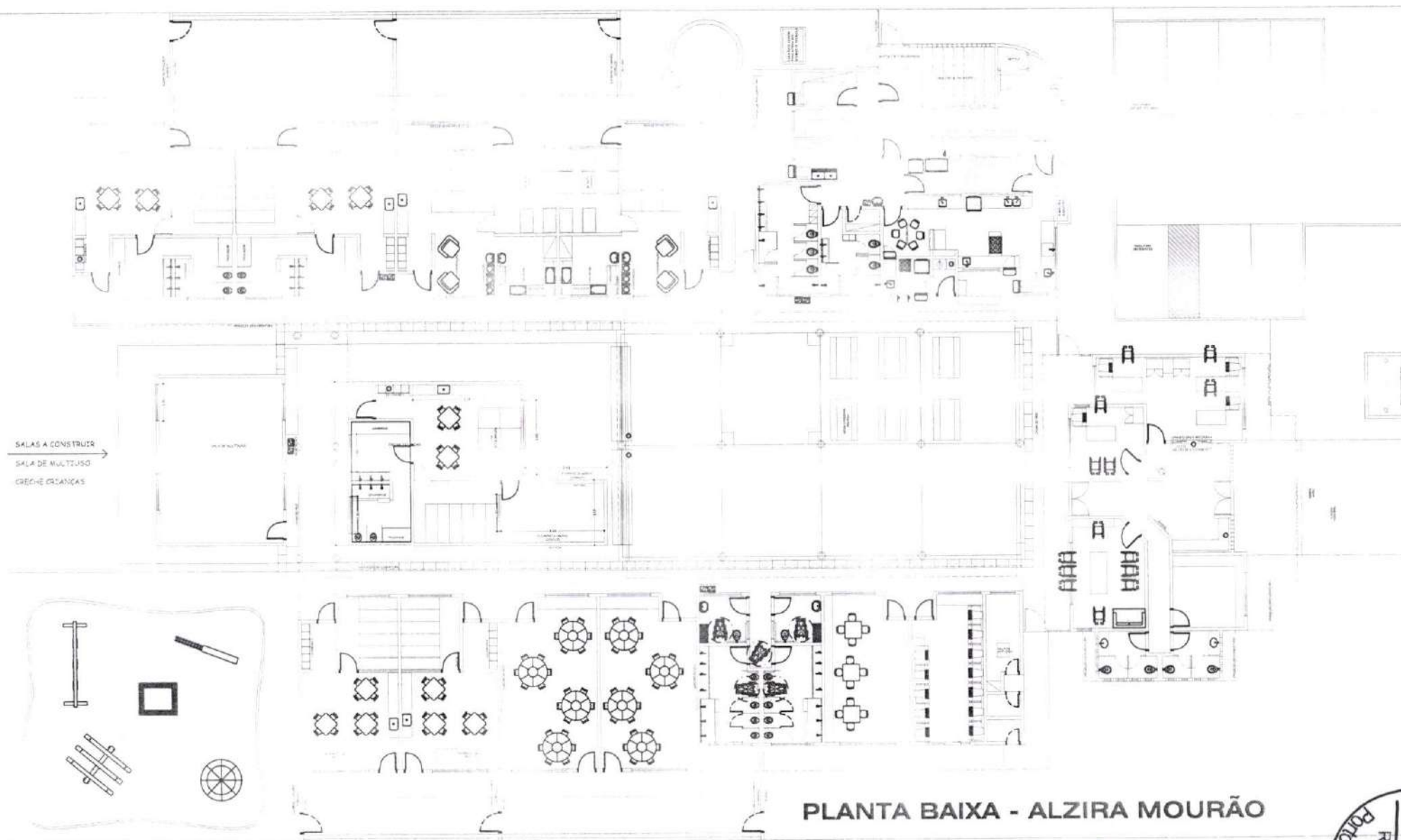
U.E. ALZIRA MOURAO
ARQ-01



AMPLIAÇÃO - SALAS A CONSTRUIR


Alexandre Chaves Mota
Alexandre Chaves Mota
Diretor de Infraestrutura
Matricula: 5456674-1





PLANTA BAIXA - ALZIRA MOURÃO

Ah 1. AE
Alexandre Chaves Mota
Diretor de Infraestrutura
Matricula: 5456674-1



Obra
E M OZIEL ALVES: ORÇAMENTO BASE:
AMPLIAÇÃO DE EDIFICAÇÃO 2023

Bancos
SINAPI - 07/2023 - Maranhão
SBC - 07/2023 - Maranhão
ORSE - 06/2023 - Sergipe
SEINFRA - 027 - Ceará

B.D.I.
29,16%

Encargos Sociais
Desonerado: embutido nos preços
unitário dos insumos de mão de obra,
de acordo com as bases.

Planilha Orçamentária Resumida

Item	Descrição	Total	Peso (%)
1	SERVIÇOS INICIAIS	19.959,73	12,20 %
2	MOVIMENTAÇÃO DE TERRA	1.823,10	1,11 %
3	INFRA-ESTRUTURA - VIGAS BALDRAMES E BLOCOS	13.478,63	8,24 %
4	SUPERESTRUTURA - PILARES E VIGAS	7.461,65	4,56 %
5	ALVENARIA DE VEDAÇÃO EDIFICAÇÃO	16.488,99	10,08 %
6	ESQUADRIAS	17.419,92	10,64 %
7	COBERTURA	36.820,08	22,50 %
8	IMPERMEABILIZAÇÃO	455,00	0,28 %
9	REVESTIMENTOS DE PAREDES	9.275,23	5,67 %
10	PAVIMENTAÇÃO	14.461,85	8,84 %
11	PINTURA	11.602,28	7,09 %
12	INSTALAÇÃO ELÉTRICA	10.157,11	6,21 %
13	INSTALAÇÃO HIDRÁULICA	216,60	0,13 %
14	SERVIÇOS FINAIS	4.033,00	2,46 %

Total sem BDI 126.718,68
Total do BDI 36.934,49
Total Geral 163.653,17

Alexandre Chaves Mota
Alexandre Chaves Mota
Diretor de Infraestrutura
Matrícula: 5456674-1

Obra
E M OZIEL ALVES: ORÇAMENTO BASE: AMPLIAÇÃO DE EDIFICAÇÃO 2023
Bancos
SINAPI - 07/2023 - Maranhão
SBC - 07/2023 - Maranhão
ORSE - 06/2023 - Sergipe
SEINFRA - 027 - Ceará

B.D.I.
29,16%

Encargos Sociais
Desonerado: embutido nos
preços unitários dos insumos de
mão de obra, de acordo com as
bases.

Orçamento Sintetico								
Item	Código Banco	Descrição	Und	Quant.	Valor Unit	Valor Unit com BDI	Total	Peso (%)
1		SERVIÇOS INICIAIS					19.959,73	12,20 %
1.1	74209/001 SINAPI	PLACA DE OBRA EM CHAPA DE ACO GALVANIZADO	m²	6	368,60	476,08	2.856,48	1,75 %
1.2	CPU 007.7 Próprio	ADMINISTRAÇÃO LOCAL	MÊS	3	3.898,26	5.034,99	15.104,97	9,23 %
1.3	98524 SINAPI	LIMPEZA MANUAL DE VEGETAÇÃO EM TERRENO COM ENXADA AF_05/2018	m²	100	2,49	3,21	321,00	0,20 %
1.4	74077/001 SINAPI	LOCACAO CONVENCIONAL DE OBRA, ATRAVÉS DE GABARITO DE TABUAS CORRIDAS PONTALETADAS, SEM REAPROVEITAMENTO	m²	97,48	13,33	17,21	1.677,28	1,02 %
2		MOVIMENTAÇÃO DE TERRA					1.823,10	1,11 %
2.1	00006077 SINAPI	ARGILA OU BARRO PARA ATERRO/REATERRO (RETIRADO NA JAZIDA, SEM TRANSPORTE)	m³	29,24	36,51	47,15	1.378,66	0,84 %
2.2	72887 SINAPI	TRANSPORTE COMERCIAL COM CAMINHÃO BASCULANTE 6 M3, RODOVIA PAVIMENTADA - 5KM	MSXKM	292,4	1,18	1,52	444,44	0,27 %
3		INFRA-ESTRUTURA - VIGAS BALDRAMES E BLOCOS					13.478,63	8,24 %
3.1	93358 SINAPI	ESCAVAÇÃO MANUAL DE VALA COM PROFUNDIDADE MENOR OU IGUAL A 1,30 M. AF_02/2021	m³	6,97	68,79	88,84	619,21	0,38 %
3.2	94097 SINAPI	PREPARO DE FUNDO DE VALA COM LARGURA MENOR QUE 1,5 M, EM LOCAL COM NÍVEL BAIXO DE INTERFERÊNCIA. AF_06/2018	m³	23,23	5,17	6,67	154,94	0,09 %
3.4	94962 SINAPI	CONCRETO MAGRO PARA LASTRO, TRAÇO 1:4,5:4,5 (EM MASSA SECA DE CIMENTO/ AREIA MÉDIA/ BRITA 1) - PREPARO MECÂNICO COM BETONEIRA 400 L. AF_05/2021	m³	1,16	347,33	448,61	520,36	0,32 %
3.5	93382 SINAPI	REATERRO MANUAL DE VALAS COM COMPACTAÇÃO MECANIZADA. AF_04/2016	m³	2,82	24,18	31,23	88,06	0,05 %
3.6	95952 SINAPI	(COMPOSIÇÃO REPRESENTATIVA) EXECUÇÃO DE ESTRUTURAS DE CONCRETO ARMADO CONVENCIONAL, PARA EDIFICAÇÃO HABITACIONAL MULTIFAMILIAR (PREDIO), FCK = 25 MPA. AF_01/2017	m³	4,15	2.256,67	2.914,71	12.096,04	7,39 %
4		SUPERESTRUTURA - PILARES E VIGAS					7.461,65	4,56 %
4.1	95952 SINAPI	(COMPOSIÇÃO REPRESENTATIVA) EXECUÇÃO DE ESTRUTURAS DE CONCRETO ARMADO CONVENCIONAL, PARA EDIFICAÇÃO HABITACIONAL MULTIFAMILIAR (PREDIO), FCK = 25 MPA. AF_01/2017: PILARES/ VIGAMENTO SUPERIOR E VIGAMENTO DE AMARRAÇÃO DO PLATIBANDA	m³	2,56	2.256,67	2.914,71	7.461,65	4,56 %
5		ALVENARIA DE VEDAÇÃO EDIFICAÇÃO					16.488,99	10,08 %
5.1	89168 SINAPI	(COMPOSIÇÃO REPRESENTATIVA) DO SERVIÇO DE ALVENARIA DE VEDAÇÃO DE BLOCOS VAZADOS DE CERÂMICA DE 9X19X19CM (ESPESSURA 9CM), PARA EDIFICAÇÃO HABITACIONAL UNIFAMILIAR (CASA) E EDIFICAÇÃO PÚBLICA PADRÃO. AF_11/2014	m²	145,38	87,82	113,42	16.488,99	10,08 %
6		ESQUADRIAS					17.419,92	10,64 %
6.1	100690 SINAPI	KIT DE PORTA DE MADEIRA FRISADA, SEMI-OCA (LEVE OU MÉDIA), PADRÃO POPULAR, 80X210CM, ESPESSURA DE 3,5CM, ITENS INCLUSOS: DOBRADIÇAS, MONTAGEM E INSTALAÇÃO DE BATENTE, FECHADURA COM EXECUÇÃO DO FURO - FORNECIMENTO E INSTALAÇÃO. AF_12/2019	UN	2	824,29	1.064,65	2.129,30	1,30 %
6.2	100659 SINAPI	ALIZAR DE 5X1,5CM PARA PORTA FIXADO COM PREGOS, PADRÃO MÉDIO - FORNECIMENTO E INSTALAÇÃO. AF_12/2019	M	20	10,41	13,44	268,80	0,16 %
6.3	93182 SINAPI	VERGA PRÉ-MOLDADA PARA JANELAS COM ATÉ 1,5 M DE VÃO. AF_03/2018	M	19,2	48,87	63,12	1.211,90	0,74 %
6.4	93198 SINAPI	CONTRAVERGA MOLDADA IN LOCO COM UTILIZAÇÃO DE BLOCOS CANALETA PARA VÃOS DE ATÉ 1,5 M DE COMPRIMENTO. AF_03/2018	M	19,2	37,26	48,12	923,90	0,56 %
6.5	93188 SINAPI	VERGA MOLDADA IN LOCO EM CONCRETO PARA PORTAS COM ATÉ 1,5 M DE VÃO. AF_03/2018	M	2,4	89,51	115,61	277,46	0,17 %
6.6	94570 SINAPI	JANELA DE ALUMÍNIO DE CORRER COM 2 FOLHAS PARA VIDROS, COM VIDROS, BATENTE, ACABAMENTO COM ACETATO OU BRILHANTE E FERRAGENS, EXCLUSIVE ALIZAR E CONTRAMARCO, FORNECIMENTO E INSTALAÇÃO. AF_12/2019	m²	19,2	370,60	478,66	9.190,27	5,62 %
6.7	101965 SINAPI	PEITORIL LINEAR EM GRANITO OU MÁRMORE, L = 15CM, COMPRIMENTO DE ATÉ 2M, ASSENTADO COM ARGAMASSA 1:8 COM ADITIVO. AF_11/2020	M	16,8	157,54	203,47	3.418,29	2,09 %
7		COBERTURA					36.820,08	22,50 %
7.0.1	72110 SINAPI	ESTRUTURA METÁLICA EM TESOURAS OU TRELIÇAS, VÃO LIVRE DE 12M, FORNECIMENTO E MONTAGEM, NÃO SENDO CONSIDERADOS OS FECHAMENTOS METÁLICOS, AS COLUNAS, OS SERVIÇOS GERAIS EM ALVENARIA E CONCRETO, AS TELHAS DE COBERTURA E A PINTURA DE ACABAMENTO	m²	97,46	142,50	184,05	17.937,51	10,96 %
7.0.2	94445 SINAPI	TELHAMENTO COM TELHA CERÂMICA CAPA-CANAL, TIPO PLAN, COM ATÉ 2 ÁGUAS, INCLUSIVE TRANSPORTE VERTICAL. AF_07/2019	m²	97,46	39,74	51,32	5.001,64	3,06 %
7.0.3	94221 SINAPI	CUMEEIRA PARA TELHA CERÂMICA EMBOÇADA COM ARGAMASSA TRAÇO 1:2:9 (CIMENTO, CAL E AREIA) PARA TELHADOS COM ATÉ 2 ÁGUAS, INCLUSIVE TRANSPORTE VERTICAL. AF_07/2019	M	15,47	21,11	27,26	421,71	0,26 %
7.0.4	96486 SINAPI	FORRO DE PVC, LISO, PARA AMBIENTES COMERCIAIS, INCLUSIVE ESTRUTURA DE FIXAÇÃO. AF_05/2017. P	m²	97,46	87,60	113,14	11.026,62	8,74 %
7.0.5	94226 SINAPI	SUBCOBERTURA COM MANTA PLÁSTICA REVESTIDA POR PELÍCULA DE ALUMÍNIO, INCLUSIVE TRANSPORTE VERTICAL. AF_07/2019	m²	97,46	19,33	24,96	2.432,60	1,49 %
8		IMPERMEABILIZAÇÃO					455,00	0,28 %
8.1	74106/001 SINAPI	IMPERMEABILIZAÇÃO DE ESTRUTURAS ENTERRADAS, COM TINTA ASFÁLTICA, DUAS DEMAS.	m²	27,88	12,64	16,32	455,00	0,28 %
9		REVESTIMENTOS DE PAREDES					9.275,23	5,67 %
9.0.1	87879 SINAPI	CHAPISCO APLICADO EM ALVENARIAS E ESTRUTURAS DE CONCRETO INTERNAS, COM COLHER DE PEDREIRO, ARGAMASSA TRAÇO 1:3 COM PREPARO EM BETONEIRA 400L. AF_06/2014	m²	290,76	3,81	4,92	1.430,53	0,87 %

Obra

E M OZIEL ALVES: ORÇAMENTO BASE: AMPLIAÇÃO DE EDIFICAÇÃO 2023

Bancos

SINAPI - 07/2023 - Maranhão
SBC - 07/2023 - Maranhão
ORSE - 06/2023 - Sergipe
SEINFRA - 027 - Ceará

B.D.I.

29,16%

Encargos Sociais

Desonerado: embutido nos
preços unitários dos insumos de
mão de obra, de acordo com as
bases.

Orçamento Sintético

Item	Código Banco	Descrição	Und	Quant.	Valor Unit	Valor Unit com BDI	Total	Peso (%)
9.0.2	87547 SINAPI	MASSA ÚNICA, PARA RECEBIMENTO DE PINTURA, EM ARGAMASSA TRAÇO 1:2-8, PREPARO MECÂNICO COM BETONEIRA 400L, APLICADA MANUALMENTE EM FACES INTERNAS DE PAREDES, ESPESSURA DE 10MM, COM EXECUÇÃO DE TALISCAS. AF_06/2014	m²	290,76	20,89	26,98	7.844,70	4,79 %
10		PAVIMENTAÇÃO					14.461,85	8,84 %
10.0.1	87620 SINAPI	CONTRAPISO EM ARGAMASSA TRAÇO 1:4 (CIMENTO E AREIA), PREPARO MECÂNICO COM BETONEIRA 400 L, APLICADO EM ÁREAS SECAS SOBRE LAJE, ADERIDO, ESPESSURA 2CM. AF_06/2014	m²	97,46	28,38	36,65	3.571,90	2,18 %
10.0.2	89171 SINAPI	(COMPOSIÇÃO REPRESENTATIVA) DO SERVIÇO DE REVESTIMENTO CERÂMICO PARA PISO COM PLACAS TIPO ESMALTADA EXTRA DE DIMENSÕES 35X35 CM, PARA EDIFICAÇÃO HABITACIONAL UNIFAMILIAR (CASA) E EDIFICAÇÃO PÚBLICA PADRÃO. AF_11/2014	m²	97,46	82,73	81,02	7.896,20	4,82 %
10.0.3	94991 SINAPI	EXECUÇÃO DE PASSEIO (CALÇADA) OU PISO DE CONCRETO COM CONCRETO MOLDADO IN LOCO, USINADO, ACABAMENTO CONVENCIONAL, NÃO ARMADO. AF_08/2022	m²	3,28	706,87	912,73	2.993,75	1,83 %
11		PINTURA					11.602,28	7,09 %
11.0.1	88497 SINAPI	APLICAÇÃO E LIXAMENTO DE MASSA LÁTEX EM PAREDES, DUAS DEMAOS. AF_06/2014	m²	290,76	14,57	18,81	5.469,19	3,34 %
11.0.2	73739/001 SINAPI	PINTURA ESMALTE ACETINADO EM MADEIRA, DUAS DEMAOS	m²	8,4	21,06	27,20	228,48	0,14 %
11.0.3	88485 SINAPI	APLICAÇÃO DE FUNDO SELADOR ACRÍLICO EM PAREDES, UMA DEMÃO. AF_06/2014	m²	290,76	3,60	4,64	1.349,12	0,82 %
11.0.4	74133/002 SINAPI	EMASSAMENTO COM MASSA A OLEO, DUAS DEMAOS	m²	8,4	24,59	31,76	266,78	0,16 %
11.0.5	88489 SINAPI	APLICAÇÃO MANUAL DE PINTURA COM TINTA LÁTEX ACRÍLICA EM PAREDES, DUAS DEMAOS. AF_06/2014	m²	290,76	11,42	14,75	4.288,71	2,62 %
12		INSTALAÇÃO ELÉTRICA					10.157,11	6,21 %
12.1		LUMINÁRIAS					679,52	0,42 %
12.1.1	97589 SINAPI	LUMINÁRIA TIPO PLAFON EM PLÁSTICO, DE SOBREPOR, COM 1 LÂMPADA FLUORESCENTE DE 15 W, SEM REATOR - FORNECIMENTO E INSTALAÇÃO. AF_02/2020	UN	8	36,88	47,63	381,04	0,23 %
12.1.2	97608 SINAPI	LUMINÁRIA ARANDELA TIPO TARTARUGA, COM GRADE, DE SOBREPOR, COM 1 LÂMPADA FLUORESCENTE DE 15 W, SEM REATOR - FORNECIMENTO E INSTALAÇÃO. AF_02/2020	UN	2	115,55	149,24	298,48	0,18 %
12.2		PONTOS DE LUZ/ TOMADA E INTERRUPTOR					9.477,59	5,79 %
12.2.1	3395 ORSE	Ponto de luz em teto ou parede, com eletroduto de pvc flexível sanfonado embutido Ø 3/4"	un	10	252,50	326,12	3.261,20	1,99 %
12.2.2	3278 ORSE	Ponto de interruptor 01 seção (1 s) embutido com eletroduto de pvc flexível sanfonado Ø 3/4"	pt	2	183,46	236,95	473,90	0,29 %
12.2.3	3298 ORSE	Ponto de tomada 2p+1, ABNT, de embutir, 10 A, com eletroduto de pvc flexível sanfonado embutido Ø 3/4", fio rígido 2,5mm² (fio 12), inclusive placa em pvc e aterramento	pt	6	202,85	262,00	1.572,00	0,96 %
12.2.4	3292 ORSE	Ponto de tomada 3p para ar condicionado até 3000 va, com eletroduto de pvc rígido embutido Ø 3/4", incluindo conjunto stop/30a-220v, inclusive aterramento	pt	2	301,37	389,24	778,48	0,48 %
12.2.5	00038093 SINAPI	ESPELHO / PLACA DE 2 POSTOS 4" X 2", PARA INSTALAÇÃO DE TOMADAS E INTERRUPTORES	UN	8	2,67	3,44	27,52	0,02 %
12.2.6	92022 SINAPI	INTERRUPTOR SIMPLES (1 MÓDULO) COM 1 TOMADA DE EMBUTIR 2P+T 10 A, SEM SUPORTE E SEM PLACA - FORNECIMENTO E INSTALAÇÃO. AF_12/2015	UN	2	38,03	49,11	98,22	0,06 %
12.2.7	91873 SINAPI	ELETRODUTO RÍGIDO ROSCÁVEL, PVC, DN 40 MM (1 1/4"), PARA CIRCUITOS TERMINAIS, INSTALADO EM PAREDE - FORNECIMENTO E INSTALAÇÃO. AF_12/2015	M	50	19,40	25,05	1.252,50	0,77 %
12.2.8	92002 SINAPI	TOMADA MÉDIA DE EMBUTIR (2 MÓDULOS), 2P+T 10 A, SEM SUPORTE E SEM PLACA - FORNECIMENTO E INSTALAÇÃO. AF_12/2015	UN	6	42,90	55,40	332,40	0,20 %
12.2.9	96986 SINAPI	HASTE DE ATERRAMENTO 3/4" PARA SPDA - FORNECIMENTO E INSTALAÇÃO. AF_12/2017	UN	1	135,78	175,37	175,37	0,11 %
12.2.10	91926 SINAPI	CABO DE COBRE FLEXÍVEL ISOLADO, 2,5 MM², ANTI-CHAMA 450/750 V, PARA CIRCUITOS TERMINAIS - FORNECIMENTO E INSTALAÇÃO. AF_12/2015	M	300	3,89	5,02	1.506,00	0,92 %
13		INSTALAÇÃO HIDRÁULICA					216,60	0,13 %
13.1	89865 SINAPI	TUBO, PVC, SOLDÁVEL, DN 25MM, INSTALADO EM DRENO DE AR- CONDICIONADO - FORNECIMENTO E INSTALAÇÃO. AF_12/2014	M	12	13,98	18,05	216,60	0,13 %
14		SERVIÇOS FINAIS					4.033,00	2,46 %
14.1	210023 SBC	LIMPEZA FINAL DE OBRAS	m²	100	31,23	40,33	4.033,00	2,46 %

Total sem BDI

Total do BDI

Total Geral

126.718,65

36.934,49

163.653,17

Alexandre
Alexandre Chaves Mota
Diretor de Infraestrutura
Matrícula: 5456674-1

Obra
E M OZIEL ALVES: ORÇAMENTO BASE: AMPLIAÇÃO DE EDIFICAÇÃO 2023

Bancos
SINAPI - 07/2023 - Maranhão
SBC - 07/2023 - Maranhão
ORSE - 06/2023 - Sergipe
SEINFRA - 027 - Ceará

B.D.I.
29,16%

Encargos Sociais
Desonerado: embutido nos
preços unitário dos insumos de
mão de obra, de acordo com as
bases.

Planilha Orçamentária Analítica

							19.959,73
1	SERVIÇOS INICIAIS						
1.1	Código Banco	Descrição	Tipo	Und	Quant.	Valor Unit.	Total
Composição	74209/001 SINAPI	PLACA DE OBRA EM CHAPA DE AÇO GALVANIZADO	CANT - CANTEIRO DE OBRAS	m²	1,0000000	368,60	368,60
Composição Auxiliar	94962 SINAPI	CONCRETO MAGRO PARA LASTRO, TRAÇO 1:4:5,4:5 (EM MASSA SECA DE CIMENTO/ AREIA MÉDIA BRITA 1) - PREPARO MECÂNICO COM BETONEIRA 400 L. AF_05/2021	FUES - FUNDAÇÕES E ESTRUTURAS	m³	0,0100000	347,33	3,47
Composição Auxiliar	88262 SINAPI	CARPINTEIRO DE FORMAS COM ENCARGOS COMPLEMENTARES	SEDI - SERVIÇOS DIVERSOS	H	1,0000000	22,17	22,17
Composição Auxiliar	88316 SINAPI	SERVEANTE COM ENCARGOS COMPLEMENTARES	SEDI - SERVIÇOS DIVERSOS	H	2,0000000	17,39	34,78
Insumo	00005075 SINAPI	PREGO DE AÇO POLIDO COM CABECA 18 X 30 (2 3/4 X 10)	Material	KG	0,1100000	19,68	2,16
Insumo	00004813 SINAPI	PLACA DE OBRA (PARA CONSTRUÇÃO CIVIL) EM CHAPA GALVANIZADA "N. 22", ADESIVADA, DE "2,0 X 1,125" M	Material	m²	1,0000000	250,00	250,00
Insumo	00004491 SINAPI	PONTELETE "7,5 X 7,5" CM EM PINUS, MISTA OU EQUIVALENTE DA REGIÃO - BRUTA	Material	M	4,0000000	12,06	48,24
Insumo	00004417 SINAPI	SARRAFO NÃO APARELHADO "2,5 X 7" CM, EM MACARANDUBA, ANGELIM OU EQUIVALENTE DA REGIÃO - BRUTA	Material	M	1,0000000	7,78	7,78
				MO sem LS =>	41,12	LS =>	0,00
				Valor do BDI =>	107,48	Valor com BDI =>	476,08
				Quant. =>	6,0000000	Preço Total =>	2.856,48
1.2	Código Banco	Descrição	Tipo	Und	Quant.	Valor Unit.	Total
Composição	CPU 007.7 Próprio	ADMINISTRAÇÃO LOCAL	ASTU - ASSENTAMENTO DE TUBOS E PECAS	MES	1,0000000	3.898,26	3.898,26
Composição Auxiliar	90777 SINAPI	ENGENHEIRO CIVIL DE OBRA JUNIOR COM ENCARGOS COMPLEMENTARES	SEDI - SERVIÇOS DIVERSOS	H	10,0000000	97,47	974,70
Composição Auxiliar	90776 SINAPI	ENCARREGADO GERAL COM ENCARGOS COMPLEMENTARES	SEDI - SERVIÇOS DIVERSOS	H	108,0000000	27,07	2.923,56
				MO sem LS =>	3.617,12	LS =>	0,00
				Valor do BDI =>	1.136,73	Valor com BDI =>	5.034,99
				Quant. =>	3,0000000	Preço Total =>	15.104,97
1.3	Código Banco	Descrição	Tipo	Und	Quant.	Valor Unit.	Total
Composição	98524 SINAPI	LIMPEZA MANUAL DE VEGETAÇÃO EM TERRENO COM ENXADA AF_05/2018	URBA - URBANIZAÇÃO	m²	1,0000000	2,49	2,49
Composição Auxiliar	88316 SINAPI	SERVEANTE COM ENCARGOS COMPLEMENTARES	SEDI - SERVIÇOS DIVERSOS	H	0,0718000	17,39	1,24
Composição Auxiliar	88441 SINAPI	JARDINEIRO COM ENCARGOS COMPLEMENTARES	SEDI - SERVIÇOS DIVERSOS	H	0,0718000	17,53	1,25
				MO sem LS =>	1,70	LS =>	0,00
				Valor do BDI =>	0,72	Valor com BDI =>	3,21
				Quant. =>	100,0000000	Preço Total =>	321,00
1.4	Código Banco	Descrição	Tipo	Und	Quant.	Valor Unit.	Total
Composição	74077/001 SINAPI	LOCACAO CONVENCIONAL DE OBRA, ATRAVÉS DE GABARITO DE TABUAS CORRIDAS PONTELETADAS, SEM REAPROVEITAMENTO	SERT - SERVIÇOS TÉCNICOS	m²	1,0000000	13,33	13,33
Composição Auxiliar	88262 SINAPI	CARPINTEIRO DE FORMAS COM ENCARGOS COMPLEMENTARES	SEDI - SERVIÇOS DIVERSOS	H	0,1000000	22,17	2,21
Composição Auxiliar	88316 SINAPI	SERVEANTE COM ENCARGOS COMPLEMENTARES	SEDI - SERVIÇOS DIVERSOS	H	0,1000000	17,39	1,73
Insumo	00005061 SINAPI	PREGO DE AÇO POLIDO COM CABECA 18 X 27 (2 1/2 X 10)	Material	KG	0,0100000	19,35	0,19
Insumo	00004491 SINAPI	PONTELETE "7,5 X 7,5" CM EM PINUS, MISTA OU EQUIVALENTE DA REGIÃO - BRUTA	Material	M	0,3600000	12,06	4,34
Insumo	00010567 SINAPI	TABUA "2,5 X 23" CM EM PINUS, MISTA OU EQUIVALENTE DA REGIÃO - BRUTA	Material	M	0,3200000	13,63	4,36
Insumo	00000337 SINAPI	ARAME RECOZIDO 18 BWG, 1,25 MM (0,01 KG/M)	Material	KG	0,0200000	25,00	0,50
				MO sem LS =>	2,86	LS =>	0,00
				Valor do BDI =>	3,88	Valor com BDI =>	17,21
				Quant. =>	97,4600000	Preço Total =>	1.677,28
2	MOVIMENTAÇÃO DE TERRA						1.823,10
Insumo	Código Banco	Descrição	Tipo	Und	Quant.	Valor Unit.	Total
Insumo	00006077 SINAPI	ARGILA OU BARRO PARA ATERRO/REATERRO (RETIRADO NA JAZIDA, SEM TRANSPORTE)	Material	m³	1,0000000	36,51	36,51
				MO sem LS =>	0,00	LS =>	0,00
				Valor do BDI =>	10,64	Valor com BDI =>	47,15
				Quant. =>	29,2400000	Preço Total =>	1.378,66
2.2	Código Banco	Descrição	Tipo	Und	Quant.	Valor Unit.	Total
Composição	72867 SINAPI	TRANSPORTE COMERCIAL COM CAMINHÃO BASCULANTE 6 M3, RODOVIA PAVIMENTADA - 5KM	MOVVT - MOVIMENTO DE TERRA	M3XKM	1,0000000	1,18	1,18
Composição Auxiliar	5811 SINAPI	CAMINHÃO BASCULANTE 6 M3, PESO BRUTO TOTAL 16.000 KG, CARGA ÚTIL MÁXIMA 13.071 KG, DISTÂNCIA ENTRE EIXOS 4,80 M, POTÊNCIA 230 CV INCLUSIVE CAÇAMBA METÁLICA - CHP DIURNO. AF_06/2014	CHOR - CUSTOS HORÁRIOS DE MÁQUINAS E EQUIPAMENTOS	CHP	0,0067000	176,62	1,18
				MO sem LS =>	0,13	LS =>	0,00
				Valor do BDI =>	0,34	Valor com BDI =>	1,52
				Quant. =>	292,4000000	Preço Total =>	444,44
3	INFRA-ESTRUTURA - VIGAS BALDRAMES E BLOCOS						13.478,63
3.1	Código Banco	Descrição	Tipo	Und	Quant.	Valor Unit.	Total
Composição	93358 SINAPI	ESCAVAÇÃO MANUAL DE VALA COM PROFUNDIDADE MENOR OU IGUAL A 1,30 M. AF_02/2021	MOVVT - MOVIMENTO DE TERRA	m³	1,0000000	68,79	68,79
Composição Auxiliar	88316 SINAPI	SERVEANTE COM ENCARGOS COMPLEMENTARES	SEDI - SERVIÇOS DIVERSOS	H	3,9560000	17,39	68,79
				MO sem LS =>	47,31	LS =>	0,00
				Valor do BDI =>	20,05	Valor com BDI =>	88,84
				Quant. =>	6,9700000	Preço Total =>	619,21
3.2	Código Banco	Descrição	Tipo	Und	Quant.	Valor Unit.	Total
Composição	94097 SINAPI	PREPARO DE FUNDO DE VALA COM LARGURA MENOR QUE 1,5 M, EM LOCAL COM NÍVEL BAIXO DE INTERFERÊNCIA. AF_06/2016	MOVVT - MOVIMENTO DE TERRA	m³	1,0000000	5,17	5,17
Composição Auxiliar	91533 SINAPI	COMPACTADOR DE SOLOS DE PERCUSSÃO (SOQUETE) COM MOTOR A GASOLINA 4 TEMPOS, POTÊNCIA 4 CV - CHP DIURNO. AF_08/2015	CHOR - CUSTOS HORÁRIOS DE MÁQUINAS E EQUIPAMENTOS	CHP	0,0030000	23,79	0,07



Obra
E M OZIEL ALVES: ORÇAMENTO BASE: AMPLIAÇÃO DE EDIFICAÇÃO 2023

Bancos
SINAPI - 07/2023 - Maranhão
SBC - 07/2023 - Maranhão
ORSE - 06/2023 - Sergipe
SEINFRA - 027 - Ceará

B.D.I.
29,16%

Encargos Sociais
Desonerado: embargos
preços unitário dos insumos de
mão de obra, de acordo com as
bases.

Planilha Orçamentária Analítica

Planilha Orçamentaria											
Composição Auxiliar	91534 SINAPI	COMPACTADOR DE SOLOS DE PERCUSSÃO (SOQUETE) COM MOTOR A GASOLINA 4 TEMPOS, POTÊNCIA 4 CV - CHI DIURNO, AF_08/2015	CHCR - CUSTOS HORÁRIOS DE MAQUINAS E EQUIPAMENTOS	CHI	0,0030000	17,44	0,05				
Composição Auxiliar	88316 SINAPI	SERVENTE COM ENCARGOS COMPLEMENTARES	SEDI - SERVIÇOS DIVERSOS	H	0,1560000	17,39	2,71				
Composição Auxiliar	88309 SINAPI	PEDREIRO COM ENCARGOS COMPLEMENTARES	SEDI - SERVIÇOS DIVERSOS	H	0,1040000	22,51	2,34				
				MO sem LS =>	3,67	LS =>	0,00	MO com LS =>	3,67		
				Valor do BDI =>	1,50					Valor com BDI =>	6,67
				Quant. =>	23,2300000	Preço Total =>					154,94

3.4	Código Banco	Descrição	Tipo	Und	Quant.	Valor Unit	Total		
Composição	94982 SINAPI	CONCRETO MAGRO PARA LASTRO, TRAÇO 1:4,5:4,5 (EM MASSA SECA DE CIMENTO/ AREIA MÉDIA/ BRITA 1) - PREPARO MECÂNICO COM BETONEIRA 400 L, AF_05/2021	FUES - FUNDAÇÕES E ESTRUTURAS	m³	1,0000000	347,33	347,33		
Composição Auxiliar	88316 SINAPI	SERVENTE COM ENCARGOS COMPLEMENTARES	SEDI - SERVIÇOS DIVERSOS	H	2,3433000	17,39	40,74		
Composição Auxiliar	88377 SINAPI	OPERADOR DE BETONEIRA ESTACIONÁRIA/MISTURADOR COM ENCARGOS COMPLEMENTARES	SEDI - SERVIÇOS DIVERSOS	H	1,4811000	16,37	24,24		
Composição Auxiliar	88830 SINAPI	BETONEIRA CAPACIDADE NOMINAL DE 400 L, CAPACIDADE DE MISTURA 280 L, MOTOR ELÉTRICO TRIFÁSICO POTÊNCIA DE 2 CV, SEM CARREGADOR - CHP DIURNO, AF_10/2014	CHOR - CUSTOS HORÁRIOS DE MAQUINAS E EQUIPAMENTOS	CHP	0,7623000	1,80	1,37		
Composição Auxiliar	88831 SINAPI	BETONEIRA CAPACIDADE NOMINAL DE 400 L, CAPACIDADE DE MISTURA 280 L, MOTOR ELÉTRICO TRIFÁSICO POTÊNCIA DE 2 CV, SEM CARREGADOR - CHI DIURNO, AF_10/2014	CHOR - CUSTOS HORÁRIOS DE MAQUINAS E EQUIPAMENTOS	CHI	0,7188000	0,38	0,27		
Insumo	00000370 SINAPI	AREIA MÉDIA - POSTO JAZIDA/FORNECEDOR (RETIRADO NA JAZIDA, SEM TRANSPORTE)	Material	m³	0,8269000	70,00	57,88		
Insumo	00001379 SINAPI	CIMENTO PORTLAND COMPOSTO CP II-32	Material	KG	212,0194000	0,84	178,09		
Insumo	00004721 SINAPI	PEDRA BRITADA N. 1 (9,5 a 19 MM) POSTO PEDREIRA/FORNECEDOR, SEM FRETE	Material	m³	0,5782000	77,39	44,74		
				MO sem LS =>	45,71	LS =>	0,00	MO com LS =>	45,71
				Valor do BDI =>	101,28			Valor com BDI =>	448,61
					Quant. =>	1,1600000	Preço Total =>	520,38	

3.5	Código Banco	Descrição	Tipo	Und	Quant.	Valor Unit	Total		
Composição	93382 SINAPI	REATERRO MANUAL DE VALAS COM COMPACTAÇÃO MECANIZADA, AF_04/2016	MOVT - MOVIMENTO DE TERRA	m³	1,0000000	24,18	24,18		
Composição Auxiliar	88316 SINAPI	SERVENTE COM ENCARGOS COMPLEMENTARES	SEDI - SERVIÇOS DIVERSOS	H	0,6500000	17,39	11,30		
Composição Auxiliar	91533 SINAPI	COMPACTADOR DE SOLOS DE PERCUSSÃO (SOQUETE) COM MOTOR A GASOLINA 4 TEMPOS, POTÊNCIA 4 CV - CHP DIURNO, AF_08/2015	CHOR - CUSTOS HORÁRIOS DE MAQUINAS E EQUIPAMENTOS	CHP	0,2740000	23,79	6,51		
Composição Auxiliar	91534 SINAPI	COMPACTADOR DE SOLOS DE PERCUSSÃO (SOQUETE) COM MOTOR A GASOLINA 4 TEMPOS, POTÊNCIA 4 CV - CHI DIURNO, AF_08/2015	CHOR - CUSTOS HORÁRIOS DE MAQUINAS E EQUIPAMENTOS	CHI	0,2540000	17,44	4,42		
Composição Auxiliar	95606 SINAPI	UMIDIFICAÇÃO DE MATERIAL PARA VALAS COM CAMINHÃO PIPA 10000L, AF_11/2016	MOVT - MOVIMENTO DE TERRA	m³	1,0000000	1,95	1,95		
				MO sem LS =>	14,51	LS =>	0,00	MO com LS =>	14,51
				Valor do BDI =>	7,05			Valor com BDI =>	31,23
					Quant. =>	2,8200000	Preço Total =>	88,06	

3.6	Código Banco	Descrição	Tipo	Und	Quant.	Valor Unit	Total
Composição	95952 SINAPI	(COMPOSIÇÃO REPRESENTATIVA) EXECUÇÃO DE ESTRUTURAS DE CONCRETO ARMADO CONVENCIONAL, PARA EDIFICAÇÃO HABITACIONAL MULTIFAMILIAR (PRÉDIO), FCK = 25 MPA, AF_01/2017	FUES - FUNDAÇÕES E ESTRUTURAS	m³	1,0000000	2.256,67	2.256,67
Composição Auxiliar	92427 SINAPI	MONTAGEM E DESMONTAGEM DE FÓRMA DE PILARES RETANGULARES E ESTRUTURAS SIMILARES, PE-DIREITO SIMPLES, EM CHAPA DE MADEIRA COMPENSADA RESINADA, 8 UTILIZAÇÕES, AF_09/2020	FUES - FUNDAÇÕES E ESTRUTURAS	m²	2,7400000	60,25	165,08
Composição Auxiliar	92463 SINAPI	MONTAGEM E DESMONTAGEM DE FÓRMA DE VIGA, ESCORAMENTO COM GARFO DE MADEIRA, PE-DIREITO SIMPLES, EM CHAPA DE MADEIRA RESINADA, 8 UTILIZAÇÕES, AF_09/2020	FUES - FUNDAÇÕES E ESTRUTURAS	m³	1,8700000	130,70	244,40
Composição Auxiliar	92415 SINAPI	MONTAGEM E DESMONTAGEM DE FÓRMA DE PILARES RETANGULARES E ESTRUTURAS SIMILARES, PE-DIREITO SIMPLES, EM CHAPA DE MADEIRA COMPENSADA RESINADA, 2 UTILIZAÇÕES, AF_09/2020	FUES - FUNDAÇÕES E ESTRUTURAS	m²	0,8400000	141,54	118,89
Composição Auxiliar	92451 SINAPI	MONTAGEM E DESMONTAGEM DE FÓRMA DE VIGA, ESCORAMENTO COM GARFO DE MADEIRA, PE-DIREITO SIMPLES, EM CHAPA DE MADEIRA RESINADA, 2 UTILIZAÇÕES, AF_09/2020	FUES - FUNDAÇÕES E ESTRUTURAS	m³	0,5700000	206,16	117,51
Composição Auxiliar	92510 SINAPI	MONTAGEM E DESMONTAGEM DE FÓRMA DE LAJE MACIÇA, PE-DIREITO SIMPLES, EM CHAPA DE MADEIRA COMPENSADA RESINADA, 2 UTILIZAÇÕES, AF_09/2020	FUES - FUNDAÇÕES E ESTRUTURAS	m²	0,4700000	73,50	34,54
Composição Auxiliar	92770 SINAPI	ARMAÇÃO DE LAJE DE UMA ESTRUTURA CONVENCIONAL DE CONCRETO ARMADO EM UM EDIFÍCIO DE MÚLTIPLOS PAVIMENTOS UTILIZANDO AÇO CA-50 DE 8,0 MM - MONTAGEM, AF_12/2015	FUES - FUNDAÇÕES E ESTRUTURAS	KG	10,7800000	11,99	129,25
Composição Auxiliar	95945 SINAPI	ARMAÇÃO DE ESCADA, DE UMA ESTRUTURA CONVENCIONAL DE CONCRETO ARMADO UTILIZANDO AÇO CA-50 DE 8,0 MM - MONTAGEM, AF_11/2020	FUES - FUNDAÇÕES E ESTRUTURAS	KG	0,6200000	15,34	9,51
Composição Auxiliar	96543 SINAPI	ARMAÇÃO DE BLOCO, VIGA BALDRAME E SAPATA UTILIZANDO AÇO CA-60 DE 5 MM - MONTAGEM, AF_06/2017	FUES - FUNDAÇÕES E ESTRUTURAS	KG	0,2300000	16,34	3,75
Composição Auxiliar	95944 SINAPI	ARMAÇÃO DE ESCADA, DE UMA ESTRUTURA CONVENCIONAL DE CONCRETO ARMADO UTILIZANDO AÇO CA-50 DE 6,3 MM - MONTAGEM, AF_11/2020	FUES - FUNDAÇÕES E ESTRUTURAS	KG	0,6100000	18,39	9,37
Composição Auxiliar	96544 SINAPI	ARMAÇÃO DE BLOCO, VIGA BALDRAME OU SAPATA UTILIZANDO AÇO CA-50 DE 6,3 MM - MONTAGEM, AF_06/2017	FUES - FUNDAÇÕES E ESTRUTURAS	KG	0,1600000	15,25	2,44
Composição Auxiliar	92760 SINAPI	ARMAÇÃO DE PILAR OU VIGA DE UMA ESTRUTURA CONVENCIONAL DE CONCRETO ARMADO EM UM EDIFÍCIO DE MÚLTIPLOS PAVIMENTOS UTILIZANDO AÇO CA-50 DE 6,3 MM - MONTAGEM, AF_12/2015	FUES - FUNDAÇÕES E ESTRUTURAS	KG	6,8300000	12,06	75,55
Composição Auxiliar	92766 SINAPI	ARMAÇÃO DE PILAR OU VIGA DE UMA ESTRUTURA CONVENCIONAL DE CONCRETO ARMADO EM UM EDIFÍCIO DE MÚLTIPLOS PAVIMENTOS UTILIZANDO AÇO CA-50 DE 25,0 MM - MONTAGEM, AF_12/2015	FUES - FUNDAÇÕES E ESTRUTURAS	KG	0,8200000	10,40	8,52
Composição Auxiliar	95546 SINAPI	ARMAÇÃO DE BLOCO, VIGA BALDRAME OU SAPATA UTILIZANDO AÇO CA-50 DE 10 MM - MONTAGEM, AF_06/2017	FUES - FUNDAÇÕES E ESTRUTURAS	KG	1,0000000	12,63	12,63
Composição Auxiliar	92522 SINAPI	MONTAGEM E DESMONTAGEM DE FÓRMA DE LAJE MACIÇA, PE-DIREITO SIMPLES, EM CHAPA DE MADEIRA COMPENSADA RESINADA, 8 UTILIZAÇÕES, AF_09/2020	FUES - FUNDAÇÕES E ESTRUTURAS	m²	1,6100000	45,37	73,04



Obra
E M OZIEL ALVES: ORÇAMENTO BASE: AMPLIAÇÃO DE EDIFICAÇÃO 2023

Bancos
SINAPI - 07/2023 - Maranhão
SBC - 07/2023 - Maranhão
ORSE - 06/2023 - Sergipe
SEINFRA - 027 - Ceará

B.D.I.
29,16%

Encargos
Desonerado: emulsão de asfalto
preço unitário dos insumos de
mão de obra, de acordo com as
bases.

Planilha Orçamentária Analítica

Composição Auxiliar	92758 SINAPI	ARMAÇÃO DE PILAR OU VIGA DE UMA ESTRUTURA CONVENCIONAL DE CONCRETO ARMADO EM UM EDIFÍCIO DE MÚLTIPLOS PAVIMENTOS UTILIZANDO AÇO CA-50 DE 5,0 MM - MONTAGEM. AF_12/2015	FUES - FUNDAÇÕES E ESTRUTURAS	KG	7,1300000	13,41	95,61
Composição Auxiliar	92763 SINAPI	ARMAÇÃO DE PILAR OU VIGA DE UMA ESTRUTURA CONVENCIONAL DE CONCRETO ARMADO EM UM EDIFÍCIO DE MÚLTIPLOS PAVIMENTOS UTILIZANDO AÇO CA-50 DE 12,5 MM - MONTAGEM. AF_12/2015	FUES - FUNDAÇÕES E ESTRUTURAS	KG	10,5300000	9,41	99,08
Composição Auxiliar	103673 SINAPI	LANÇAMENTO COM USO DE BOMBA, ADENSAMENTO E ACABAMENTO DE CONCRETO EM ESTRUTURAS. AF_02/2022	FUES - FUNDAÇÕES E ESTRUTURAS	m³	1,0000000	33,54	33,54
Composição Auxiliar	92762 SINAPI	ARMAÇÃO DE PILAR OU VIGA DE UMA ESTRUTURA CONVENCIONAL DE CONCRETO ARMADO EM UM EDIFÍCIO DE MÚLTIPLOS PAVIMENTOS UTILIZANDO AÇO CA-50 DE 10,0 MM - MONTAGEM. AF_12/2015	FUES - FUNDAÇÕES E ESTRUTURAS	KG	16,4900000	11,14	183,69
Composição Auxiliar	92765 SINAPI	ARMAÇÃO DE PILAR OU VIGA DE UMA ESTRUTURA CONVENCIONAL DE CONCRETO ARMADO EM UM EDIFÍCIO DE MÚLTIPLOS PAVIMENTOS UTILIZANDO AÇO CA-50 DE 20,0 MM - MONTAGEM. AF_12/2015	FUES - FUNDAÇÕES E ESTRUTURAS	KG	0,4300000	10,49	4,51
Composição Auxiliar	96533 SINAPI	FABRICAÇÃO, MONTAGEM E DESMONTAGEM DE FÓRMA PARA VIGA BALDRAME, EM MADEIRA SERRADA, E=25 MM, 2 UTILIZAÇÕES. AF_06/2017	FUES - FUNDAÇÕES E ESTRUTURAS	m³	0,3300000	116,49	38,44
Composição Auxiliar	92769 SINAPI	ARMAÇÃO DE LAJE DE UMA ESTRUTURA CONVENCIONAL DE CONCRETO ARMADO EM UM EDIFÍCIO DE MÚLTIPLOS PAVIMENTOS UTILIZANDO AÇO CA-50 DE 6,3 MM - MONTAGEM. AF_12/2015	FUES - FUNDAÇÕES E ESTRUTURAS	KG	8,4700000	12,56	106,38
Composição Auxiliar	92761 SINAPI	ARMAÇÃO DE PILAR OU VIGA DE UMA ESTRUTURA CONVENCIONAL DE CONCRETO ARMADO EM UM EDIFÍCIO DE MÚLTIPLOS PAVIMENTOS UTILIZANDO AÇO CA-50 DE 8,0 MM - MONTAGEM. AF_12/2015	FUES - FUNDAÇÕES E ESTRUTURAS	KG	0,0900000	12,38	1,11
Composição Auxiliar	92764 SINAPI	ARMAÇÃO DE PILAR OU VIGA DE UMA ESTRUTURA CONVENCIONAL DE CONCRETO ARMADO EM UM EDIFÍCIO DE MÚLTIPLOS PAVIMENTOS UTILIZANDO AÇO CA-50 DE 16,0 MM - MONTAGEM. AF_12/2015	FUES - FUNDAÇÕES E ESTRUTURAS	KG	3,8500000	9,15	35,22
Composição Auxiliar	92768 SINAPI	ARMAÇÃO DE LAJE DE UMA ESTRUTURA CONVENCIONAL DE CONCRETO ARMADO EM UM EDIFÍCIO DE MÚLTIPLOS PAVIMENTOS UTILIZANDO AÇO CA-50 DE 5,0 MM - MONTAGEM. AF_12/2015	FUES - FUNDAÇÕES E ESTRUTURAS	KG	0,8300000	13,02	10,80
Composição Auxiliar	101982 SINAPI	MONTAGEM E DESMONTAGEM DE FÓRMA PARA ESCADAS, COM 2 LANCES EM "U" E LAJE PLANA, EM CHAPA DE MADEIRA COMPENSADA PLASTIFICADA, 8 UTILIZAÇÕES. AF_11/2020	FUES - FUNDAÇÕES E ESTRUTURAS	m³	0,2100000	213,88	44,87
Insumo	00001527 SINAPI	CONCRETO USINADO BOMBEÁVEL, CLASSE DE RESISTÊNCIA C25, COM BRITA 0 E 1, SLUMP = 100 +/- 20 MM, INCLUI SERVIÇO DE BOMBEOAMENTO (NBR 8953)	Material	m³	1,1030000	543,01	598,94
				MO sem LS =>	311,10	LS =>	0,00
				Valor do BDI =>	658,04	Valor com BDI =>	311,10
				Quant. =>	4,1500000	Preço Total =>	2.914,71
							12.096,04

4	SUPERESTRUTURA - PILARES E VIGAS							7.461,85
4.1	Código Banco	Descrição	Tipo	Und	Quant.	Valor Unit	Total	
Composição	95952 SINAPI	(COMPOSIÇÃO REPRESENTATIVA) EXECUÇÃO DE ESTRUTURAS DE CONCRETO ARMADO CONVENCIONAL, PARA EDIFICAÇÃO HABITACIONAL MULTIFAMILIAR (PRÉDIO), FCK = 25 MPa, AF_01/2017; PILARES/ VIGAMENTO SUPERIOR E VIGAMENTO DE AMARRAÇÃO DO PLATIBANDA	FUES - FUNDAÇÕES E ESTRUTURAS	m³	1,0000000	2.256,67	2.256,67	
Composição Auxiliar	92427 SINAPI	MONTAGEM E DESMONTAGEM DE FÓRMA DE PILARES RETANGULARES E ESTRUTURAS SIMILARES, PÉ-DIREITO SIMPLES, EM CHAPA DE MADEIRA COMPENSADA RESINADA, 8 UTILIZAÇÕES. AF_09/2020	FUES - FUNDAÇÕES E ESTRUTURAS	m³	2,7400000	60,25	165,08	
Composição Auxiliar	92463 SINAPI	MONTAGEM E DESMONTAGEM DE FÓRMA DE VIGA, ESCORAMENTO COM GARFO DE MADEIRA, PÉ-DIREITO SIMPLES, EM CHAPA DE MADEIRA RESINADA, 8 UTILIZAÇÕES. AF_09/2020	FUES - FUNDAÇÕES E ESTRUTURAS	m³	1,8700000	130,70	244,40	
Composição Auxiliar	92415 SINAPI	MONTAGEM E DESMONTAGEM DE FÓRMA DE PILARES RETANGULARES E ESTRUTURAS SIMILARES, PÉ-DIREITO SIMPLES, EM CHAPA DE MADEIRA COMPENSADA RESINADA, 2 UTILIZAÇÕES. AF_09/2020	FUES - FUNDAÇÕES E ESTRUTURAS	m³	0,8400000	141,54	118,89	
Composição Auxiliar	92451 SINAPI	MONTAGEM E DESMONTAGEM DE FÓRMA DE VIGA, ESCORAMENTO COM GARFO DE MADEIRA, PÉ-DIREITO SIMPLES, EM CHAPA DE MADEIRA RESINADA, 2 UTILIZAÇÕES. AF_09/2020	FUES - FUNDAÇÕES E ESTRUTURAS	m³	0,5700000	208,16	117,51	
Composição Auxiliar	92510 SINAPI	MONTAGEM E DESMONTAGEM DE FÓRMA DE LAJE MACIÇA, PÉ-DIREITO SIMPLES, EM CHAPA DE MADEIRA COMPENSADA RESINADA, 2 UTILIZAÇÕES. AF_09/2020	FUES - FUNDAÇÕES E ESTRUTURAS	m³	0,4700000	73,50	34,54	
Composição Auxiliar	92770 SINAPI	ARMAÇÃO DE LAJE DE UMA ESTRUTURA CONVENCIONAL DE CONCRETO ARMADO EM UM EDIFÍCIO DE MÚLTIPLOS PAVIMENTOS UTILIZANDO AÇO CA-50 DE 8,0 MM - MONTAGEM. AF_12/2015	FUES - FUNDAÇÕES E ESTRUTURAS	KG	10,7800000	11,99	129,25	
Composição Auxiliar	95945 SINAPI	ARMAÇÃO DE ESCADA, DE UMA ESTRUTURA CONVENCIONAL DE CONCRETO ARMADO UTILIZANDO AÇO CA-50 DE 8,0 MM - MONTAGEM. AF_11/2020	FUES - FUNDAÇÕES E ESTRUTURAS	KG	0,0200000	15,34	9,51	
Composição Auxiliar	96543 SINAPI	ARMAÇÃO DE BLOCO, VIGA BALDRAME E SAPATA UTILIZANDO AÇO CA-60 DE 5 MM - MONTAGEM. AF_06/2017	FUES - FUNDAÇÕES E ESTRUTURAS	KG	0,2300000	16,34	3,75	
Composição Auxiliar	96944 SINAPI	ARMAÇÃO DE ESCADA, DE UMA ESTRUTURA CONVENCIONAL DE CONCRETO ARMADO UTILIZANDO AÇO CA-50 DE 6,3 MM - MONTAGEM. AF_11/2020	FUES - FUNDAÇÕES E ESTRUTURAS	KG	0,5100000	18,39	9,37	
Composição Auxiliar	96544 SINAPI	ARMAÇÃO DE BLOCO, VIGA BALDRAME OU SAPATA UTILIZANDO AÇO CA-50 DE 6,3 MM - MONTAGEM. AF_06/2017	FUES - FUNDAÇÕES E ESTRUTURAS	KG	0,1600000	15,25	2,44	
Composição Auxiliar	92760 SINAPI	ARMAÇÃO DE PILAR OU VIGA DE UMA ESTRUTURA CONVENCIONAL DE CONCRETO ARMADO EM UM EDIFÍCIO DE MÚLTIPLOS PAVIMENTOS UTILIZANDO AÇO CA-50 DE 6,3 MM - MONTAGEM. AF_12/2015	FUES - FUNDAÇÕES E ESTRUTURAS	KG	5,8300000	12,96	75,55	
Composição Auxiliar	92766 SINAPI	ARMAÇÃO DE PILAR OU VIGA DE UMA ESTRUTURA CONVENCIONAL DE CONCRETO ARMADO EM UM EDIFÍCIO DE MÚLTIPLOS PAVIMENTOS UTILIZANDO AÇO CA-50 DE 25,0 MM - MONTAGEM. AF_12/2015	FUES - FUNDAÇÕES E ESTRUTURAS	KG	0,8200000	10,40	8,52	
Composição Auxiliar	96546 SINAPI	ARMAÇÃO DE BLOCO, VIGA BALDRAME OU SAPATA UTILIZANDO AÇO CA-50 DE 10 MM - MONTAGEM. AF_06/2017	FUES - FUNDAÇÕES E ESTRUTURAS	KG	1,0000000	12,63	12,63	
Composição Auxiliar	92522 SINAPI	MONTAGEM E DESMONTAGEM DE FÓRMA DE LAJE MACIÇA, PÉ-DIREITO SIMPLES, EM CHAPA DE MADEIRA COMPENSADA RESINADA, 8 UTILIZAÇÕES. AF_09/2020	FUES - FUNDAÇÕES E ESTRUTURAS	m³	1,6100000	45,37	73,04	
Composição Auxiliar	92759 SINAPI	ARMAÇÃO DE PILAR OU VIGA DE UMA ESTRUTURA CONVENCIONAL DE CONCRETO ARMADO EM UM EDIFÍCIO DE MÚLTIPLOS PAVIMENTOS UTILIZANDO AÇO CA-60 DE 5,0 MM - MONTAGEM. AF_12/2015	FUES - FUNDAÇÕES E ESTRUTURAS	KG	7,1300000	13,41	95,61	

Obra
E M OZIEL ALVES: ORÇAMENTO BASE: AMPLIAÇÃO DE EDIFICAÇÃO 2023

Bancos
SINAPI - 07/2023 - Maranhão
SBC - 07/2023 - Maranhão
ORSE - 06/2023 - Sergipe
SEINFRA - 027 - Ceará

B.D.I.
29,16%

Encargos Sociais
Desonerado: emblema
preço unitário dos insumos
mão de obra, de acordo com as
bases.

Planilha Orçamentária Analítica

Composição Auxiliar	92763 SINAPI	ARMAÇÃO DE PILAR OU VIGA DE UMA ESTRUTURA CONVENCIONAL DE CONCRETO ARMADO EM UM EDIFÍCIO DE MÚLTIPLOS PAVIMENTOS UTILIZANDO AÇO CA-50 DE 12,5 MM - MONTAGEM. AF_12/2015	FUES - FUNDAÇÕES E ESTRUTURAS	KG	10,5300000	9,41	99,08
Composição Auxiliar	103673 SINAPI	LANÇAMENTO COM USO DE BOMBA, ADENSAMENTO E ACABAMENTO DE CONCRETO EM ESTRUTURAS. AF_02/2022	FUES - FUNDAÇÕES E ESTRUTURAS	m³	1,0000000	33,54	33,54
Composição Auxiliar	92762 SINAPI	ARMAÇÃO DE PILAR OU VIGA DE UMA ESTRUTURA CONVENCIONAL DE CONCRETO ARMADO EM UM EDIFÍCIO DE MÚLTIPLOS PAVIMENTOS UTILIZANDO AÇO CA-50 DE 10,0 MM - MONTAGEM. AF_12/2015	FUES - FUNDAÇÕES E ESTRUTURAS	KG	16,4900000	11,14	183,69
Composição Auxiliar	92765 SINAPI	ARMAÇÃO DE PILAR OU VIGA DE UMA ESTRUTURA CONVENCIONAL DE CONCRETO ARMADO EM UM EDIFÍCIO DE MÚLTIPLOS PAVIMENTOS UTILIZANDO AÇO CA-50 DE 20,0 MM - MONTAGEM. AF_12/2015	FUES - FUNDAÇÕES E ESTRUTURAS	KG	0,4300000	10,49	4,51
Composição Auxiliar	96533 SINAPI	FABRICAÇÃO, MONTAGEM E DESMONTAGEM DE FÓRMA PARA VIGA BALDRAME, EM MADEIRA SERRADA, E=25 MM. 2 UTILIZAÇÕES. AF_08/2017	FUES - FUNDAÇÕES E ESTRUTURAS	m²	0,3300000	116,49	38,44
Composição Auxiliar	92789 SINAPI	ARMAÇÃO DE LAJE DE UMA ESTRUTURA CONVENCIONAL DE CONCRETO ARMADO EM UM EDIFÍCIO DE MÚLTIPLOS PAVIMENTOS UTILIZANDO AÇO CA-50 DE 8,3 MM - MONTAGEM. AF_12/2015	FUES - FUNDAÇÕES E ESTRUTURAS	KG	8,4700000	12,56	106,38
Composição Auxiliar	92761 SINAPI	ARMAÇÃO DE PILAR OU VIGA DE UMA ESTRUTURA CONVENCIONAL DE CONCRETO ARMADO EM UM EDIFÍCIO DE MÚLTIPLOS PAVIMENTOS UTILIZANDO AÇO CA-50 DE 8,0 MM - MONTAGEM. AF_12/2015	FUES - FUNDAÇÕES E ESTRUTURAS	KG	0,0900000	12,38	1,11
Composição Auxiliar	92764 SINAPI	ARMAÇÃO DE PILAR OU VIGA DE UMA ESTRUTURA CONVENCIONAL DE CONCRETO ARMADO EM UM EDIFÍCIO DE MÚLTIPLOS PAVIMENTOS UTILIZANDO AÇO CA-50 DE 16,0 MM - MONTAGEM. AF_12/2015	FUES - FUNDAÇÕES E ESTRUTURAS	KG	3,8500000	9,15	35,22
Composição Auxiliar	92768 SINAPI	ARMAÇÃO DE LAJE DE UMA ESTRUTURA CONVENCIONAL DE CONCRETO ARMADO EM UM EDIFÍCIO DE MÚLTIPLOS PAVIMENTOS UTILIZANDO AÇO CA-60 DE 5,0 MM - MONTAGEM. AF_12/2015	FUES - FUNDAÇÕES E ESTRUTURAS	KG	0,8300000	13,02	10,80
Composição Auxiliar	101982 SINAPI	MONTAGEM E DESMONTAGEM DE FÓRMA PARA ESCADAS, COM 2 LANCES EM "U" E LAJE PLANA, EM CHAPA DE MADEIRA COMPENSADA PLASTIFICADA, 8 UTILIZAÇÕES. AF_11/2020	FUES - FUNDAÇÕES E ESTRUTURAS	m²	0,2100000	213,68	44,87
Insumo	00001527 SINAPI	CONCRETO USINADO BOMBEÁVEL, CLASSE DE RESISTÊNCIA C25, COM BRITA 0 E 1, SLUMP = 100 +/- 20 MM, INCLUI SERVIÇO DE BOMBAMENTO (NBR 8953)	Material	m³	1,1030000	543,01	598,94
				MO sem LS =>	311,10	LS =>	0,00
				Valor do BDI =>	658,04	Valor com BDI =>	311,10
				Quant. =>	2,5600000	Preço Total =>	2.914,71
							7.461,65

5	ALVENARIA DE VEDAÇÃO EDIFICAÇÃO						16.488,99
5.1	Código Banco	Descrição	Tipo	Und	Quant.	Valor Unit	Total
Composição	89188 SINAPI	(COMPOSIÇÃO REPRESENTATIVA) DO SERVIÇO DE ALVENARIA DE VEDAÇÃO DE BLOCOS VAZADOS DE CERÂMICA DE 9X19X19CM (ESPESSURA 9CM), PARA EDIFICAÇÃO HABITACIONAL UNIFAMILIAR (CASA) E EDIFICAÇÃO PÚBLICA PADRÃO. AF_11/2014	PARE - PAREDES/PANEIS	m²	1,0000000	87,82	87,82
Composição Auxiliar	87495 SINAPI	ALVENARIA DE VEDAÇÃO DE BLOCOS CERÂMICOS FURADOS NA HORIZONTAL DE 9X19X19CM (ESPESSURA 9CM) DE PAREDES COM ÁREA LÍQUIDA MENOR QUE 6M² SEM VÃOS E ARGAMASSA DE ASSENTAMENTO COM PREPARO EM BETONEIRA. AF_06/2014	PARE - PAREDES/PANEIS	m²	0,2334000	89,35	20,85
Composição Auxiliar	87503 SINAPI	ALVENARIA DE VEDAÇÃO DE BLOCOS CERÂMICOS FURADOS NA HORIZONTAL DE 9X19X19CM (ESPESSURA 9CM) DE PAREDES COM ÁREA LÍQUIDA MAIOR OU IGUAL A 6M² SEM VÃOS E ARGAMASSA DE ASSENTAMENTO COM PREPARO EM BETONEIRA. AF_06/2014	PARE - PAREDES/PANEIS	m²	0,2028000	76,27	15,87
Composição Auxiliar	87511 SINAPI	ALVENARIA DE VEDAÇÃO DE BLOCOS CERÂMICOS FURADOS NA HORIZONTAL DE 9X19X19CM (ESPESSURA 9CM) DE PAREDES COM ÁREA LÍQUIDA MENOR QUE 6M² COM VÃOS E ARGAMASSA DE ASSENTAMENTO COM PREPARO EM BETONEIRA. AF_06/2014	PARE - PAREDES/PANEIS	m²	0,2470000	96,79	24,40
Composição Auxiliar	87519 SINAPI	ALVENARIA DE VEDAÇÃO DE BLOCOS CERÂMICOS FURADOS NA HORIZONTAL DE 9X19X19CM (ESPESSURA 9CM) DE PAREDES COM ÁREA LÍQUIDA MAIOR OU IGUAL A 6M² COM VÃOS E ARGAMASSA DE ASSENTAMENTO COM PREPARO EM BETONEIRA. AF_06/2014	PARE - PAREDES/PANEIS	m²	0,3188000	84,29	26,70
				MO sem LS =>	38,32	LS =>	0,00
				Valor do BDI =>	25,60	Valor com BDI =>	38,32
				Quant. =>	145,3800000	Preço Total =>	113,42
							16.488,99

6	ESQUADRIAS						17.419,92
6.1	Código Banco	Descrição	Tipo	Und	Quant.	Valor Unit	Total
Composição	100690 SINAPI	KIT DE PORTA DE MADEIRA FRISADA, SEMI-OCA (LEVE OU MÉDIA), PADRÃO POPULAR, 80X210CM, ESPESSURA DE 3,5CM, ITENS INCLUIDOS: DOBRADIÇAS, MONTAGEM E INSTALAÇÃO DE BATENTE, FECHADURA COM EXECUÇÃO DO FURO - FORNECIMENTO E INSTALAÇÃO. AF_12/2019	ESQV - ESQUADRIAS/FERRAGENS/VIDROS	UN	1,0000000	824,29	824,29
Composição Auxiliar	100660 SINAPI	ALIZAR DE 5X1,5CM PARA PORTA FIXADO COM PREGOS, PADRÃO POPULAR - FORNECIMENTO E INSTALAÇÃO. AF_12/2019	ESQV - ESQUADRIAS/FERRAGENS/VIDROS	M	10,0000000	7,08	70,80
Composição Auxiliar	91292 SINAPI	BATENTE PARA PORTA DE MADEIRA, FIXAÇÃO COM ARGAMASSA, PADRÃO POPULAR, FORNECIMENTO E INSTALAÇÃO. AF_12/2019	ESQV - ESQUADRIAS/FERRAGENS/VIDROS	UN	1,0000000	283,59	283,59
Composição Auxiliar	91297 SINAPI	PORTA DE MADEIRA FRISADA, SEMI-OCA (LEVE OU MÉDIA), 80X210CM, ESPESSURA DE 3,5CM, INCLUSO DOBRADIÇAS - FORNECIMENTO E INSTALAÇÃO. AF_12/2019	ESQV - ESQUADRIAS/FERRAGENS/VIDROS	UN	1,0000000	365,50	365,50
Composição Auxiliar	91304 SINAPI	FECHADURA DE EMBUTIR COM CILINDRO, EXTERNA, COMPLETA, ACABAMENTO PADRÃO POPULAR, INCLUSO EXECUÇÃO DE FURO - FORNECIMENTO E INSTALAÇÃO. AF_12/2019	ESQV - ESQUADRIAS/FERRAGENS/VIDROS	UN	1,0000000	104,40	104,40
				MO sem LS =>	176,66	LS =>	0,00
				Valor do BDI =>	240,36	Valor com BDI =>	176,66
				Quant. =>	2,0000000	Preço Total =>	1.064,65
							2.129,30

6.2	Código Banco	Descrição	Tipo	Und	Quant.	Valor Unit	Total
Composição	100659 SINAPI	ALIZAR DE 5X1,5CM PARA PORTA FIXADO COM PREGOS, PADRÃO MÉDIO - FORNECIMENTO E INSTALAÇÃO. AF_12/2019	ESQV - ESQUADRIAS/FERRAGENS/VIDROS	M	1,0000000	10,41	10,41
Composição Auxiliar	88261 SINAPI	CARPINTEIRO DE ESQUADRIA COM ENCARGOS COMPLEMENTARES	SEDI - SERVIÇOS DIVERSOS	H	0,0680000	21,42	1,45

Obra
E M OZIEL ALVES: ORÇAMENTO BASE: AMPLIAÇÃO DE EDIFICAÇÃO 2023

Bancos
SINAPI - 07/2023 - Maranhão
SBC - 07/2023 - Maranhão
ORSE - 06/2023 - Sergipe
SEINFRA - 027 - Ceará

B.D.I.
29,16%

Encargos Sociais
Desonerado: embutido nos
preços unitário dos insumos de
mão de obra, de acordo com as
bases.

Planilha Orçamentária Analítica

Composição	88316 SINAPI	SERVENTE COM ENCARGOS COMPLEMENTARES	SEDI - SERVIÇOS DIVERSOS	H	0,0340000	17,39	0,59
Insumo	00020017 SINAPI	TEM PROCESSO DE DESATIVACAO/ GUARNICAO/ ALIZAR/ VISTA MACICA, E= 11" CM, L= 14,5" CM, EM CEDRINHO/ ANGELIM COMERCIAL/ EUCALIPTO/ CURUPIXA/ PEROBA/ CUMARIU OU EQUIVALENTE DA REGIAO	Material	M	1,1630000	7,09	8,24
Insumo	00039026 SINAPI	PREGO DE ACO POLIDO SEM CABECA 15 X 15 (1 1/4 X 13)	Material	KG	0,0080000	22,13	0,13
		MO sem LS =>	1,48	LS =>	0,00	MO com LS =>	1,48
		Valor do BDI =>	3,03			Valor com BDI =>	13,44
		Quant. =>			20,0000000	Preço Total =>	268,80

6.3	Código Banco	Descrição	Tipo	Und	Quant.	Valor Unit	Total
Composição	93182 SINAPI	VERGA PRÉ-MOLDADA PARA JANELAS COM ATÉ 1,5 M DE VÃO. AF_03/2016	FUES - FUNDAÇÕES E ESTRUTURAS	M	1,0000000	48,87	48,87
Composição Auxiliar	87294 SINAPI	ARGAMASSA TRAÇO 1:2:9 (EM VOLUME DE CIMENTO, CAL E AREIA MÉDIA UMIDA) PARA EMBOÇO/MASSA ÚNICA/ASSENTAMENTO DE ALVENARIA DE VEDAÇÃO, PREPARO MECÂNICO COM BETONEIRA 600 L. AF_08/2019	SEDI - SERVIÇOS DIVERSOS	m³	0,0019000	480,61	0,91
Composição	88309 SINAPI	PEDREIRO COM ENCARGOS COMPLEMENTARES	SEDI - SERVIÇOS DIVERSOS	H	0,0840000	22,61	1,89
Composição	88316 SINAPI	SERVENTE COM ENCARGOS COMPLEMENTARES	SEDI - SERVIÇOS DIVERSOS	H	0,1020000	17,39	1,77
Composição	92270 SINAPI	FABRICAÇÃO DE FÓRMA PARA VIGAS, COM MADEIRA SERRADA, E = 25 MM. AF_09/2020	FUES - FUNDAÇÕES E ESTRUTURAS	m³	0,1700000	177,04	30,09
Composição	92801 SINAPI	CORTE E DOBRA DE AÇO CA-50, DIÂMETRO DE 6,3 MM, UTILIZADO EM LAJE. AF_12/2015	FUES - FUNDAÇÕES E ESTRUTURAS	KG	0,4900000	10,34	5,06
Composição	94970 SINAPI	CONCRETO FCK = 20MPA, TRAÇO 1:2,7:3 (EM MASSA SECA DE CIMENTO/ AREIA MÉDIA/ BRITA 1) - PREPARO MECÂNICO COM BETONEIRA 600 L. AF_05/2021	FUES - FUNDAÇÕES E ESTRUTURAS	m³	0,0180000	432,69	7,78
Insumo	00002692 SINAPI	DESMOLDANTE PROTETOR PARA FORMAS DE MADEIRA, DE BASE OLEOSA EMULSIONADA EM AGUA	Material	L	0,0080000	9,33	0,05
Insumo	00039017 SINAPI	ESPACADOR / DISTANCIADOR CIRCULAR COM ENTRADA LATERAL, EM PLASTICO, PARA VERGALHAO 14,2 A 12,5" MM, COBRIMENTO 20 MM	Material	UN	6,0000000	0,22	1,32
		MO sem LS =>	6,92	LS =>	0,00	MO com LS =>	6,92
		Valor do BDI =>	14,25			Valor com BDI =>	63,12
		Quant. =>			19,2000000	Preço Total =>	1.211,90

6.4	Código Banco	Descrição	Tipo	Und	Quant.	Valor Unit	Total
Composição	93188 SINAPI	CONTRAVERGA MOLDADA IN LOCO COM UTILIZAÇÃO DE BLOCOS CANALETA PARA VÃOS DE ATÉ 1,5 M DE COMPRIMENTO. AF_03/2016	FUES - FUNDAÇÕES E ESTRUTURAS	M	1,0000000	37,26	37,26
Composição	87294 SINAPI	ARGAMASSA TRAÇO 1:2:9 (EM VOLUME DE CIMENTO, CAL E AREIA MÉDIA UMIDA) PARA EMBOÇO/MASSA ÚNICA/ASSENTAMENTO DE ALVENARIA DE VEDAÇÃO, PREPARO MECÂNICO COM BETONEIRA 600 L. AF_08/2019	SEDI - SERVIÇOS DIVERSOS	m³	0,0019000	480,61	0,91
Composição	88309 SINAPI	PEDREIRO COM ENCARGOS COMPLEMENTARES	SEDI - SERVIÇOS DIVERSOS	H	0,2690000	22,51	6,05
Composição	88316 SINAPI	SERVENTE COM ENCARGOS COMPLEMENTARES	SEDI - SERVIÇOS DIVERSOS	H	0,1340000	17,39	2,33
Composição	90279 SINAPI	GRAUTE FCK=20 MPA, TRAÇO 1:0,04:1,6:1,9 (CIMENTO/ CAL/ AREIA GROSSA, BRITA 0) - PREPARO MECÂNICO COM BETONEIRA 400 L. AF_02/2015	FUES - FUNDAÇÕES E ESTRUTURAS	m³	0,0140000	538,99	7,54
Composição	92801 SINAPI	CORTE E DOBRA DE AÇO CA-50, DIÂMETRO DE 6,3 MM, UTILIZADO EM LAJE. AF_12/2015	FUES - FUNDAÇÕES E ESTRUTURAS	KG	0,4900000	10,34	5,06
Insumo	00000660 SINAPI	CANALETA DE CONCRETO 19 X 19 X 19 CM (CLASSE C - NBR 6136)	Material	UN	5,3400000	2,88	15,37
		MO sem LS =>	7,20	LS =>	0,00	MO com LS =>	7,20
		Valor do BDI =>	10,86			Valor com BDI =>	48,12
		Quant. =>			19,2000000	Preço Total =>	923,90

6.5	Código Banco	Descrição	Tipo	Und	Quant.	Valor Unit	Total
Composição	93188 SINAPI	VERGA MOLDADA IN LOCO EM CONCRETO PARA PORTAS COM ATÉ 1,5 M DE VÃO. AF_03/2016	FUES - FUNDAÇÕES E ESTRUTURAS	M	1,0000000	89,51	89,51
Composição	88309 SINAPI	PEDREIRO COM ENCARGOS COMPLEMENTARES	SEDI - SERVIÇOS DIVERSOS	H	0,3860000	22,51	8,68
Composição	88316 SINAPI	SERVENTE COM ENCARGOS COMPLEMENTARES	SEDI - SERVIÇOS DIVERSOS	H	0,1930000	17,39	3,35
Composição	92270 SINAPI	FABRICAÇÃO DE FÓRMA PARA VIGAS, COM MADEIRA SERRADA, E = 25 MM. AF_09/2020	FUES - FUNDAÇÕES E ESTRUTURAS	m³	0,3000000	177,04	53,11
Composição	92800 SINAPI	CORTE E DOBRA DE AÇO CA-60, DIÂMETRO DE 5,0 MM, UTILIZADO EM LAJE. AF_12/2015	FUES - FUNDAÇÕES E ESTRUTURAS	KG	0,3080000	10,04	3,09
Composição	94970 SINAPI	CONCRETO FCK = 20MPA, TRAÇO 1:2,7:3 (EM MASSA SECA DE CIMENTO/ AREIA MÉDIA/ BRITA 1) - PREPARO MECÂNICO COM BETONEIRA 600 L. AF_05/2021	FUES - FUNDAÇÕES E ESTRUTURAS	m³	0,0120000	432,69	5,19
Insumo	00002692 SINAPI	DESMOLDANTE PROTETOR PARA FORMAS DE MADEIRA, DE BASE OLEOSA EMULSIONADA EM AGUA	Material	L	0,0050000	9,33	0,04
Insumo	00004491 SINAPI	PONTELETE 17,5 X 7,5" CM EM PINUS, MISTA OU EQUIVALENTE DA REGIAO - BRUTA	Material	M	1,2220000	12,06	14,73
Insumo	00039017 SINAPI	ESPACADOR / DISTANCIADOR CIRCULAR COM ENTRADA LATERAL, EM PLASTICO, PARA VERGALHAO 14,2 A 12,5" MM, COBRIMENTO 20 MM	Material	UN	6,0000000	0,22	1,32
		MO sem LS =>	15,29	LS =>	0,00	MO com LS =>	15,29
		Valor do BDI =>	26,10			Valor com BDI =>	115,61
		Quant. =>			2,4000000	Preço Total =>	277,46

6.6	Código Banco	Descrição	Tipo	Und	Quant.	Valor Unit	Total
Composição	94570 SINAPI	JANELA DE ALUMINIO DE CORRER COM 2 FOLHAS PARA VIDROS, COM VIDROS, BATENTE, ACABAMENTO COM ACETATO OU BRILHANTE E FERRAGENS, EXCLUSIVE ALIZAR E CONTRAMARCO. FORNECIMENTO E INSTALAÇÃO. AF_12/2019	ESQV - ESQUADRIAS/FERRAGENS/VIDROS	m²	1,0000000	370,60	370,60
Composição	88309 SINAPI	PEDREIRO COM ENCARGOS COMPLEMENTARES	SEDI - SERVIÇOS DIVERSOS	H	0,5190000	22,51	11,68
Composição	88316 SINAPI	SERVENTE COM ENCARGOS COMPLEMENTARES	SEDI - SERVIÇOS DIVERSOS	H	0,2590000	17,39	4,50
Insumo	00004377 SINAPI	PARAFUSO DE ACO ZINCADO COM ROSCA SOBERBA, CABECA CHATA E FENDA SIMPLES, DIAMETRO 4,2 MM, COMPRIMENTO * 32 * MM	Material	UN	9,2000000	0,21	1,93
Insumo	00036896 SINAPI	JANELA DE CORRER EM ALUMINIO, 100 X 120 CM (A X L), 2 FLS, SEM BANDEIRA, ACABAMENTO ACET OU BRILHANTE, BATENTE/REQUADRO DE 6 A 14 CM, COM VIDRO, SEM GUARNICAO	Material	UN	0,8333000	400,00	333,32
Insumo	00039961 SINAPI	SILICONE ACETICO USO GERAL INCOLOR 280 G	Material	UN	0,6233000	30,77	19,17
		MO sem LS =>	11,86	LS =>	0,00	MO com LS =>	11,86

Obra
E M OZIEL ALVES: ORÇAMENTO BASE: AMPLIAÇÃO DE EDIFICAÇÃO 2023

Bancos
SINAPI - 07/2023 - Maranhão
SBC - 07/2023 - Maranhão
ORSE - 06/2023 - Sergipe
SEINFRA - 027 - Ceará

B.D.I.
29,16%

Encargos Sociais
Desonerado: embutido nos
preços unitário dos insumos de
mão de obra, de acordo com as
bases.

Planilha Orçamentária Analítica

				Valor do BDI =>	108,06	Quant. =>	19,2000000	Valor com BDI =>	478,66
							Preço Total =>		9.190,27
6.7	Código Banco	Descrição	Tipo	Und	Quant.	Valor Unit	Total		
Composição	101965 SINAPI	PEITORIL LINEAR EM GRANITO OU MÁRMORE, L = 15CM, COMPRIMENTO DE ATÉ 2M, ASSENTADO COM ARGAMASSA 1:6 COM ADITIVO. AF_11/2020	REVE - REVESTIMENTO E TRATAMENTO DE SUPERFÍCIES	M	1,0000000	157,54	157,54		
Composição Auxiliar	87263 SINAPI	ARGAMASSA TRAÇO 1:6 (EM VOLUME DE CIMENTO E AREIA MÉDIA ÚMIDA) COM ADIÇÃO DE PLASTIFICANTE PARA EMBOÇO/MASSA ÚNICA/ASSENTAMENTO DE ALVENARIA DE VEDAÇÃO. PREPARO MECÂNICO COM BETONEIRA 400 L. AF_08/2019	SEDI - SERVIÇOS DIVERSOS	m³	0,0060000	403,30	2,41		
Composição Auxiliar	88274 SINAPI	MARMORISTA/GRANITEIRO COM ENCARGOS COMPLEMENTARES	SEDI - SERVIÇOS DIVERSOS	H	0,4190000	22,40	9,38		
Composição Auxiliar	88316 SINAPI	SERVEANTE COM ENCARGOS COMPLEMENTARES	SEDI - SERVIÇOS DIVERSOS	H	0,2090000	17,39	3,63		
Composição Auxiliar	91692 SINAPI	SERRA CIRCULAR DE BANCADA COM MOTOR ELÉTRICO POTÊNCIA DE 5HP, COM COIFA PARA DISCO 10" - CHP DIURNO. AF_09/2015	CHOR - CUSTOS HORÁRIOS DE MÁQUINAS E EQUIPAMENTOS	CHP	0,0210000	18,00	0,37		
Composição Auxiliar	91693 SINAPI	SERRA CIRCULAR DE BANCADA COM MOTOR ELÉTRICO POTÊNCIA DE 5HP, COM COIFA PARA DISCO 10" - CHI DIURNO. AF_09/2015	CHOR - CUSTOS HORÁRIOS DE MÁQUINAS E EQUIPAMENTOS	CHI	0,3990000	16,80	6,68		
Insumo	00034747 SINAPI	PEITORIL EM MÁRMORE, POLIDO, BRANCO COMUM, L= 15" CM, E= 2,0" CM, COM PINGADEIRA	Material	M	1,0400000	129,88	135,07		
				MO sem LS =>	14,85	LS =>	0,00	MO com LS =>	14,95
				Valor do BDI =>	45,93			Valor com BDI =>	203,47
					Quant. =>	16,8000000	Preço Total =>		
7		COBERTURA							36.820,08
7.0.1	Código Banco	Descrição	Tipo	Und	Quant.	Valor Unit	Total		
Composição	72110 SINAPI	ESTRUTURA METÁLICA EM TESCOURAS OU TRELICAS, VAO LIVRE DE 12M, FORNECIMENTO E MONTAGEM, NÃO SENDO CONSIDERADOS OS FECHAMENTOS METÁLICOS, AS COLUNAS, OS SERVIÇOS GERAIS EM ALVENARIA E CONCRETO, AS TELHAS DE COBERTURA E A PINTURA DE ACABAMENTO.	COBE - COBERTURA	m²	1,0000000	142,50	142,50		
Composição Auxiliar	88276 SINAPI	MONTADOR DE ESTRUTURA METÁLICA COM ENCARGOS COMPLEMENTARES	SEDI - SERVIÇOS DIVERSOS	H	0,7000000	16,76	11,73		
Composição Auxiliar	88316 SINAPI	SERVEANTE COM ENCARGOS COMPLEMENTARES	SEDI - SERVIÇOS DIVERSOS	H	0,7000000	17,39	12,17		
Insumo	00010966 SINAPI	PERFIL "U" DE AÇO LAMINADO, "U" 152 X 15,6	Material	KG	10,0000000	11,86	118,60		
				MO sem LS =>	17,00	LS =>	0,00	MO com LS =>	17,00
				Valor do BDI =>	41,55			Valor com BDI =>	184,05
					Quant. =>	97,4600000	Preço Total =>		
7.0.2	Código Banco	Descrição	Tipo	Und	Quant.	Valor Unit	Total		
Composição	94445 SINAPI	TELHAMENTO COM TELHA CERÂMICA CAPA-CANAL, TIPO PLAN, COM ATÉ 2 ÁGUAS, INCLUSO TRANSPORTE VERTICAL. AF_07/2019	COBE - COBERTURA	m²	1,0000000	39,74	39,74		
Composição Auxiliar	88316 SINAPI	SERVEANTE COM ENCARGOS COMPLEMENTARES	SEDI - SERVIÇOS DIVERSOS	H	0,3990000	17,39	6,93		
Composição Auxiliar	88323 SINAPI	TELHADISTA COM ENCARGOS COMPLEMENTARES	SEDI - SERVIÇOS DIVERSOS	H	0,1330000	21,96	2,92		
Composição Auxiliar	93281 SINAPI	QUINCHO ELÉTRICO DE COLUNA, CAPACIDADE 400 KG, COM MOTO FREIO, MOTOR TRIFÁSICO DE 1,25 CV - CHP DIURNO. AF_03/2016	CHOR - CUSTOS HORÁRIOS DE MÁQUINAS E EQUIPAMENTOS	CHP	0,0372000	16,76	0,62		
Composição Auxiliar	93282 SINAPI	QUINCHO ELÉTRICO DE COLUNA, CAPACIDADE 400 KG, COM MOTO FREIO, MOTOR TRIFÁSICO DE 1,25 CV - CHI DIURNO. AF_03/2016	CHOR - CUSTOS HORÁRIOS DE MÁQUINAS E EQUIPAMENTOS	CHI	0,0516000	15,82	0,81		
Insumo	00007173 SINAPI	TELHA DE BARRO / CERÂMICA, NÃO ESMALTADA, TIPO COLONIAL, CANAL, PLAN, PAULISTA, COMPRIMENTO DE 44 A 50" CM, RENDIMENTO DE COBERTURA DE 25" TELHAS/M2	Material	MIL	0,0275000	1,036,00	28,48		
				MO sem LS =>	7,94	LS =>	0,00	MO com LS =>	7,94
				Valor do BDI =>	11,58			Valor com BDI =>	51,32
					Quant. =>	97,4600000	Preço Total =>		
7.0.3	Código Banco	Descrição	Tipo	Und	Quant.	Valor Unit	Total		
Composição	94221 SINAPI	CUMEIEIRA PARA TELHA CERÂMICA EMBOÇADA COM ARGAMASSA TRAÇO 1:2:9 (CIMENTO, CAL E AREIA) PARA TELHADOS COM ATÉ 2 ÁGUAS, INCLUSO TRANSPORTE VERTICAL. AF_07/2019	COBE - COBERTURA	M	1,0000000	21,11	21,11		
Composição Auxiliar	87337 SINAPI	ARGAMASSA TRAÇO 1:2:9 (EM VOLUME DE CIMENTO, CAL E AREIA MÉDIA ÚMIDA) PARA EMBOÇO/MASSA ÚNICA/ASSENTAMENTO DE ALVENARIA DE VEDAÇÃO. PREPARO MECÂNICO COM MISTURADOR DE EXO HORIZONTAL DE 300 KG. AF_08/2019	SEDI - SERVIÇOS DIVERSOS	m³	0,0117000	479,85	5,61		
Composição Auxiliar	88316 SINAPI	SERVEANTE COM ENCARGOS COMPLEMENTARES	SEDI - SERVIÇOS DIVERSOS	H	0,2090000	17,39	3,63		
Composição Auxiliar	88323 SINAPI	TELHADISTA COM ENCARGOS COMPLEMENTARES	SEDI - SERVIÇOS DIVERSOS	H	0,1640000	21,96	3,60		
Composição Auxiliar	93281 SINAPI	QUINCHO ELÉTRICO DE COLUNA, CAPACIDADE 400 KG, COM MOTO FREIO, MOTOR TRIFÁSICO DE 1,25 CV - CHP DIURNO. AF_03/2016	CHOR - CUSTOS HORÁRIOS DE MÁQUINAS E EQUIPAMENTOS	CHP	0,0063000	16,76	0,10		
Composição Auxiliar	93282 SINAPI	QUINCHO ELÉTRICO DE COLUNA, CAPACIDADE 400 KG, COM MOTO FREIO, MOTOR TRIFÁSICO DE 1,25 CV - CHI DIURNO. AF_03/2016	CHOR - CUSTOS HORÁRIOS DE MÁQUINAS E EQUIPAMENTOS	CHI	0,0087000	15,82	0,13		
Insumo	00007181 SINAPI	CUMEIEIRA PARA TELHA CERÂMICA, COMPRIMENTO DE 41" CM, RENDIMENTO DE 3" TELHAS/M	Material	UN	3,0000000	2,68	8,04		
				MO sem LS =>	6,03	LS =>	0,00	MO com LS =>	6,03
				Valor do BDI =>	6,15			Valor com BDI =>	27,26
					Quant. =>	15,4700000	Preço Total =>		
7.0.4	Código Banco	Descrição	Tipo	Und	Quant.	Valor Unit	Total		
Composição	96486 SINAPI	FORRO DE PVC, LISO, PARA AMBIENTES COMERCIAIS, INCLUSIVE ESTRUTURA DE FIXAÇÃO. AF_05/2017 - P	REVE - REVESTIMENTO E TRATAMENTO DE SUPERFÍCIES	m²	1,0000000	87,60	87,60		
Composição Auxiliar	88276 SINAPI	MONTADOR DE ESTRUTURA METÁLICA COM ENCARGOS COMPLEMENTARES	SEDI - SERVIÇOS DIVERSOS	H	0,4994000	16,76	8,36		
Insumo	00036225 SINAPI	FORRO DE PVC LISO, BRANCO, REGUA DE 20 CM, ESPESURA DE 8 MM A 10 MM, COMPRIMENTO 6 M (SEM COLOCAÇÃO)	Material	m²	1,0956000	38,11	41,75		
Insumo	00039427 SINAPI	PERFIL CANALETA, FORMATO C, EM AÇO ZINCADO, PARA ESTRUTURA FORRO DRYWALL, E = 0,5 MM, 46 X 18" (L X H), COMPRIMENTO 3 M	Material	M	3,8499000	7,78	29,95		

Obra
E M OZIEL ALVES: ORÇAMENTO BASE: AMPLIAÇÃO DE EDIFICAÇÃO 2023

Bancos
SINAPI - 07/2023 - Maranhão
SBC - 07/2023 - Maranhão
ORSE - 06/2023 - Sergipe
SEINFRA - 027 - Ceará

B.D.I.
29,16%

Encargos Sociais
Desonerado: embutido nos
preços unitário dos insumos de
mão de obra, de acordo com as
bases.

Planilha Orçamentária Analítica

Insumo	00039430	SINAPI	PENDURAL OU PRESILHA REGULADORA, EM AÇO GALVANIZADO, COM CORPO, MOLA E REBITE, PARA PERFIL TIPO CANALETA DE ESTRUTURA EM FORROS DRYWALL	Equipamento	UN	1,3265000	2,93	3,88
Insumo	00039443	SINAPI	PARAFUSO DRY WALL, EM AÇO ZINCADO, CABEÇA LENTILHA E PONTA BROCA (LB), LARGURA 4,2 MM, COMPRIMENTO 13 MM	Material	UN	2,1912000	0,28	0,61
Insumo	00040547	SINAPI	PARAFUSO ZINCADO, AUTOBROCANTE, FLANGEADO, 4,2 MM X 19 MM	Material	CENTO	0,0132000	31,43	0,41
Insumo	00040552	SINAPI	PARAFUSO, AUTO ATARRACHANTE, CABEÇA CHATA, FENDA SIMPLES, 1/4 (6,35 MM) X 25 MM	Material	CENTO	0,0333000	53,89	1,79
Insumo	00043131	SINAPI	ARAME GALVANIZADO 6 BWG, D = 5,16 MM (0,157 KG/M), OU 8 BWG, D = 4,19 MM (0,101 KG/M), OU 10 BWG, D = 3,40 MM (0,0713 KG/M)	Material	KG	0,0426000	20,01	0,85
					MO sem LS =>	6,16	LS =>	0,00
					Valor do BDI =>	25,54	MO com LS =>	6,16
							Valor com BDI =>	113,14
					Quant. =>	97,4600000	Preço Total =>	11.026,62

7.0.5	Código Banco	Descrição	Tipo	Und	Quant.	Valor Unit	Total
Composição	94226 SINAPI	SUBCOBERTURA COM MANTA PLÁSTICA REVESTIDA POR PELÍCULA DE ALUMÍNIO, INCLUSO TRANSPORTE VERTICAL. AF_07/2019	COBE - COBERTURA	m²	1,0000000	19,33	19,33
Composição Auxiliar	88316 SINAPI	SERVENTE COM ENCARGOS COMPLEMENTARES	SEDI - SERVIÇOS DIVERSOS	H	0,1840000	17,39	3,18
Composição Auxiliar	88323 SINAPI	TELHADISTA COM ENCARGOS COMPLEMENTARES	SEDI - SERVIÇOS DIVERSOS	H	0,1830000	21,96	4,01
Composição Auxiliar	93281 SINAPI	GUINCHO ELÉTRICO DE COLUNA, CAPACIDADE 400 KG, COM MOTO FREIO, MOTOR TRIFÁSICO DE 1,25 CV - CHP DIURNO. AF_03/2016	CHOR - CUSTOS HORÁRIOS DE MÁQUINAS E EQUIPAMENTOS	CHP	0,0001000	16,76	0,00
Composição Auxiliar	93282 SINAPI	GUINCHO ELÉTRICO DE COLUNA, CAPACIDADE 400 KG, COM MOTO FREIO, MOTOR TRIFÁSICO DE 1,25 CV - CHI DIURNO. AF_03/2016	CHOR - CUSTOS HORÁRIOS DE MÁQUINAS E EQUIPAMENTOS	CHI	0,0002000	15,82	0,00
Insumo	00042528 SINAPI	MANTA ALUMINIZADA NAS DUAS FACES, PARA SUBCOBERTURA, E = "2" MM	Material	m²	1,1800000	9,27	10,93
Insumo	00042529 SINAPI	FITA ADESIVA ALUMINIZADA, PARA INSTALACAO DE MANTAS DE SUBCOBERTURA, L = "5" CM	Material	M	0,8800000	1,37	1,20
				MO sem LS =>	5,22	LS =>	0,00
				Valor do BDI =>	5,83	MO com LS =>	5,22
						Valor com BDI =>	24,96
				Quant. =>	97,4600000	Preço Total =>	2.432,60

8		IMPERMEABILIZAÇÃO						455,00
8.1	Código Banco	Descrição	Tipo	Und	Quant.	Valor Unit	Total	
Composição	74106/001 SINAPI	IMPERMEABILIZACAO DE ESTRUTURAS ENTERRADAS, COM TINTA ASFALTICA, DUAS DEMAOIS.	IMPE - IMPERMEABILIZAÇÕES E PROTEÇÕES DIVERSAS	m²	1,0000000	12,64	12,64	
Composição	88316 SINAPI	SERVENTE COM ENCARGOS COMPLEMENTARES	SEDI - SERVIÇOS DIVERSOS	H	0,4000000	17,39	6,95	
Auxiliar Insumo	00007319 SINAPI	TINTA ASFALTICA IMPERMEABILIZANTE DISPERSA EM AGUA, PARA MATERIAIS CIMENTICIOS	Material	L	0,4000000	14,24	5,69	
				MO sem LS =>	4,78	LS =>	0,00	
				Valor do BDI =>	3,68	MO com LS =>	4,78	
						Valor com BDI =>	16,32	
				Quant. =>	27,8800000	Preço Total =>	455,00	

9	REVESTIMENTOS DE PAREDES							9.275,23
9.0.1	Código Banco	Descrição	Tipo	Und	Quant.	Valor Unit	Total	
Composição	87879 SINAPI	CHAPISCO APLICADO EM ALVENARIAS E ESTRUTURAS DE CONCRETO INTERNAS, COM COLHER DE PEDREIRO. ARGAMASSA TRAÇO 1:3 COM PREPARO EM BETONEIRA 400L. AF_06/2014	REVE - REVESTIMENTO E TRATAMENTO DE SUPERFÍCIES	m²	1,0000000	3,81	3,81	
Composição Auxiliar	87313 SINAPI	ARGAMASSA TRAÇO 1:3 (EM VOLUME DE CIMENTO E AREIA GROSSA ÚMIDA) PARA CHAPISCO CONVENCIONAL. PREPARO MECÂNICO COM BETONEIRA 400 L. AF_08/2019	SEDI - SERVIÇOS DIVERSOS	m³	0,0037000	499,38	1,84	
Composição Auxiliar	88309 SINAPI	PEDREIRO COM ENCARGOS COMPLEMENTARES	SEDI - SERVIÇOS DIVERSOS	H	0,0681000	22,51	1,53	
Composição Auxiliar	88316 SINAPI	SERVENTE COM ENCARGOS COMPLEMENTARES	SEDI - SERVIÇOS DIVERSOS	H	0,0255000	17,39	0,44	
				MO sem LS =>	1,64	LS =>	0,00	
				Valor do BDI =>	1,11	MO com LS =>	1,64	
						Valor com BDI =>	4,92	
				Quant. =>	290,7600000	Preço Total =>	1.430,53	

9.0.2	Código Banco	Descrição	Tipo	Und	Quant.	Valor Unit	Total
Composição	87547 SINAPI	MASSA ÚNICA, PARA RECEBIMENTO DE PINTURA, EM ARGAMASSA TRAÇO 1:2:8, PREPARO MECÂNICO COM BETONEIRA 400L, APLICADA MANUALMENTE EM FACES INTERNAS DE PAREDES, ESPESSURA DE 10MM, COM EXECUÇÃO DE TALISCAS. AF_06/2014	REVE - REVESTIMENTO E TRATAMENTO DE SUPERFÍCIES	m²	1,0000000	20,89	20,89
Composição Auxiliar	87292 SINAPI	ARGAMASSA TRAÇO 1:2:8 (EM VOLUME DE CIMENTO, CAL E AREIA MÉDIA ÚMIDA) PARA EMBOCO/MASSA ÚNICA/ASSENTAMENTO DE ALVENARIA DE VEDAÇÃO. PREPARO MECÂNICO COM BETONEIRA 400 L. AF_08/2019	SEDI - SERVIÇOS DIVERSOS	m³	0,0213000	507,12	10,80
Composição Auxiliar	88309 SINAPI	PEDREIRO COM ENCARGOS COMPLEMENTARES	SEDI - SERVIÇOS DIVERSOS	H	0,3500000	22,51	7,87
Composição Auxiliar	88316 SINAPI	SERVENTE COM ENCARGOS COMPLEMENTARES	SEDI - SERVIÇOS DIVERSOS	H	0,1280000	17,39	2,22
				MO sem LS =>	8,58	LS =>	0,00
				Valor do BDI =>	6,09	MO com LS =>	8,58
						Valor com BDI =>	26,98
				Quant. =>	290,7600000	Preço Total =>	7.844,70

10	PAVIMENTAÇÃO							14.461,85
10.0.1	Código Banco	Descrição	Tipo	Und	Quant.	Valor Unit	Total	
Composição	87620 SINAPI	CONTRAPIÇO EM ARGAMASSA TRAÇO 1:4 (CEMENTO E AREIA), PREPARO MECÂNICO COM BETONEIRA 400 L, APLICADO EM ÁREAS SECAS SOBRE LAJE, ADERIDO, ESPESURA 2CM. AF_06/2014	PISO - PISOS	m²	1,0000000	28,38	28,39	
Composição Auxiliar	87301 SINAPI	ARGAMASSA TRAÇO 1:4 (EM VOLUME DE CIMENTO E AREIA MÉDIA ÚMIDA) PARA CONTRAPIÇO, PREPARO MECÂNICO COM BETONEIRA 400 L. AF_08/2019	SEDI - SERVIÇOS DIVERSOS	m³	0,0310000	564,30	17,49	
Composição Auxiliar	88309 SINAPI	PEDREIRO COM ENCARGOS COMPLEMENTARES	SEDI - SERVIÇOS DIVERSOS	H	0,2140000	22,51	4,81	
Composição Auxiliar	88316 SINAPI	SERVEnte COM ENCARGOS COMPLEMENTARES	SEDI - SERVIÇOS DIVERSOS	H	0,1070000	17,39	1,86	
Insumo	00001379 SINAPI	CIMENTO PORTLAND COMPOSTO CP II-32	Material	KG	0,5000000	0,84	0,42	
Insumo	00007334 SINAPI	ADITIVO ADESIVO LÍQUIDO PARA ARGAMASSAS DE REVESTIMENTOS CIMENTÍCIOS	Material	L	0,2100000	18,10	3,80	

Obra
E M OZIEL ALVES: ORÇAMENTO BASE: AMPLIAÇÃO DE EDIFICAÇÃO 2023

Bancos
SINAPI - 07/2023 - Maranhão
SBC - 07/2023 - Maranhão
ORSE - 06/2023 - Sergipe
SEINFRA - 027 - Ceará

B.D.I.
29,16%

Encargos Sociais
Desonerado: embutido nos
preços unitários dos insumos de
mão de obra, de acordo com as
bases.

Planilha Orçamentária Analítica

		MO sem LS =>	6,67	LS =>	0,00	MO com LS =>	6,67
		Valor do BDI =>	8,27			Valor com BDI =>	36,65
		Quant. =>			97,4600000	Preço Total =>	3.571,90
10.0.2	Código Banco	Descrição	Tipo	Und	Quant.	Valor Unit	Total
Composição	89171 SINAPI	(COMPOSIÇÃO REPRESENTATIVA) DO SERVIÇO DE REVESTIMENTO CERÂMICO PARA PISO COM PLACAS TIPO ESMALTADA EXTRA DE DIMENSÕES 35X35 CM. PARA EDIFICAÇÃO HABITACIONAL UNIFAMILIAR (CASA) E EDIFICAÇÃO PÚBLICA PADRÃO. AF_11/2014	PISO - PISOS	m²	1,0000000	62,73	62,73
Composição Auxiliar	87246 SINAPI	REVESTIMENTO CERÂMICO PARA PISO COM PLACAS TIPO ESMALTADA EXTRA DE DIMENSÕES 35X35 CM APLICADA EM AMBIENTES DE ÁREA MENOR QUE 5 M2. AF_06/2014	PISO - PISOS	m²	0,0548000	71,89	3,93
Composição Auxiliar	87247 SINAPI	REVESTIMENTO CERÂMICO PARA PISO COM PLACAS TIPO ESMALTADA EXTRA DE DIMENSÕES 35X35 CM APLICADA EM AMBIENTES DE ÁREA ENTRE 5 M2 E 10 M2. AF_06/2014	PISO - PISOS	m²	0,3365000	66,04	22,22
Composição Auxiliar	87248 SINAPI	REVESTIMENTO CERÂMICO PARA PISO COM PLACAS TIPO ESMALTADA EXTRA DE DIMENSÕES 35X35 CM APLICADA EM AMBIENTES DE ÁREA MAIOR QUE 10 M2. AF_06/2014	PISO - PISOS	m²	0,8067000	60,11	36,58
		MO sem LS =>	7,46	LS =>	0,00	MO com LS =>	7,46
		Valor do BDI =>	18,29			Valor com BDI =>	81,02
		Quant. =>			97,4600000	Preço Total =>	7.896,20
10.0.3	Código Banco	Descrição	Tipo	Und	Quant.	Valor Unit	Total
Composição	94991 SINAPI	EXECUÇÃO DE PASSEIO (CALÇADA) OU PISO DE CONCRETO COM CONCRETO MOLDADO IN LOCO, USINADO, ACABAMENTO CONVENCIONAL, NÃO ARMADO. AF_08/2022	PISO - PISOS	m²	1,0000000	706,67	706,67
Composição Auxiliar	88262 SINAPI	CARPINTEIRO DE FORMAS COM ENCARGOS COMPLEMENTARES	SEDI - SERVIÇOS DIVERSOS	H	1,6268000	22,17	36,06
Composição Auxiliar	88309 SINAPI	PEDREIRO COM ENCARGOS COMPLEMENTARES	SEDI - SERVIÇOS DIVERSOS	H	0,1560000	22,51	3,51
Composição Auxiliar	88316 SINAPI	SERVENTE COM ENCARGOS COMPLEMENTARES	SEDI - SERVIÇOS DIVERSOS	H	1,7828000	17,39	31,00
Insumo	00002692 SINAPI	DESMOLDANTE PROTETOR PARA FORMAS DE MADEIRA, DE BASE OLEOSA EMULSIONADA EM AGUA	Material	L	0,0213000	9,33	0,19
Insumo	00004509 SINAPI	SARRAFO "2,5 X 10" CM EM PINUS, MISTA OU EQUIVALENTE DA REGIÃO - BRUTA	Material	M	3,1250000	6,12	19,12
Insumo	00004517 SINAPI	SARRAFO "2,5 X 7,5" CM EM PINUS, MISTA OU EQUIVALENTE DA REGIÃO - BRUTA	Material	M	2,5000000	4,22	10,55
Insumo	00005068 SINAPI	PREGO DE AÇO POLIDO COM CABECA 17 X 21 (2 X 11)	Material	KG	0,2994000	19,68	5,89
Insumo	00034492 SINAPI	CONCRETO USINADO BOMBEÁVEL, CLASSE DE RESISTÊNCIA C20, COM BRITA 0 E 1, SLUMP = 100 +/- 20 MM, EXCLUI SERVIÇO DE BOMBAMENTO (NBR 8953)	Material	m³	1,2315000	487,50	600,35
		MO sem LS =>	51,19	LS =>	0,00	MO com LS =>	51,19
		Valor do BDI =>	206,06			Valor com BDI =>	912,73
		Quant. =>			3,2800000	Preço Total =>	2.993,75
11		PINTURA					11.602,28
11.0.1	Código Banco	Descrição	Tipo	Und	Quant.	Valor Unit	Total
Composição	88497 SINAPI	APLICAÇÃO E LIXAMENTO DE MASSA LÁTEX EM PAREDES, DUAS DEMÃO. AF_06/2014	PINT - PINTURAS	m²	1,0000000	14,57	14,57
Composição Auxiliar	88310 SINAPI	PINTOR COM ENCARGOS COMPLEMENTARES	SEDI - SERVIÇOS DIVERSOS	H	0,3610000	24,61	8,88
Composição Auxiliar	88316 SINAPI	SERVENTE COM ENCARGOS COMPLEMENTARES	SEDI - SERVIÇOS DIVERSOS	H	0,1203000	17,39	2,09
Insumo	00003767 SINAPI	LIXA EM FOLHA PARA PAREDE OU MADEIRA, NUMERO 120 (COR VERMELHA)	Material	UN	0,0802000	0,89	0,07
Insumo	00043626 SINAPI	MASSA CORRIDA PARA SUPERFÍCIES DE AMBIENTES INTERNOS	Material	KG	1,3389000	2,64	3,53
		MO sem LS =>	7,80	LS =>	0,00	MO com LS =>	7,80
		Valor do BDI =>	4,24			Valor com BDI =>	18,81
		Quant. =>			290,7600000	Preço Total =>	5.469,19
11.0.2	Código Banco	Descrição	Tipo	Und	Quant.	Valor Unit	Total
Composição	73739/001 SINAPI	PINTURA ESMALTE ACETINADO EM MADEIRA, DUAS DEMÃO	PINT - PINTURAS	m²	1,0000000	21,06	21,06
Composição Auxiliar	88316 SINAPI	SERVENTE COM ENCARGOS COMPLEMENTARES	SEDI - SERVIÇOS DIVERSOS	H	0,2000000	17,39	3,47
Composição Auxiliar	88310 SINAPI	PINTOR COM ENCARGOS COMPLEMENTARES	SEDI - SERVIÇOS DIVERSOS	H	0,4000000	24,61	9,84
Insumo	00003767 SINAPI	LIXA EM FOLHA PARA PAREDE OU MADEIRA, NUMERO 120 (COR VERMELHA)	Material	UN	0,4000000	0,89	0,35
Insumo	00005318 SINAPI	SOLVENTE DILUENTE A BASE DE AGUARRAS	Material	L	0,0400000	23,56	0,94
Insumo	00007311 SINAPI	TINTA ESMALTE SINTÉTICO PREMIUM ACETINADO	Material	L	0,1600000	40,43	6,46
		MO sem LS =>	9,45	LS =>	0,00	MO com LS =>	9,45
		Valor do BDI =>	6,14			Valor com BDI =>	27,20
		Quant. =>			8,4000000	Preço Total =>	228,48
11.0.3	Código Banco	Descrição	Tipo	Und	Quant.	Valor Unit	Total
Composição	88485 SINAPI	APLICAÇÃO DE FUNDO SELADOR ACRÍLICO EM PAREDES, UMA DEMÃO. AF_06/2014	PINT - PINTURAS	m²	1,0000000	3,60	3,60
Composição Auxiliar	88310 SINAPI	PINTOR COM ENCARGOS COMPLEMENTARES	SEDI - SERVIÇOS DIVERSOS	H	0,0666000	24,61	1,63
Composição Auxiliar	88316 SINAPI	SERVENTE COM ENCARGOS COMPLEMENTARES	SEDI - SERVIÇOS DIVERSOS	H	0,0222000	17,39	0,38
Insumo	00006085 SINAPI	SELADOR ACRÍLICO PAREDES INTERNAS/EXTERNAS	Material	L	0,1666000	9,58	1,59
		MO sem LS =>	1,43	LS =>	0,00	MO com LS =>	1,43
		Valor do BDI =>	1,04			Valor com BDI =>	4,64
		Quant. =>			290,7600000	Preço Total =>	1.349,12
11.0.4	Código Banco	Descrição	Tipo	Und	Quant.	Valor Unit	Total
Composição	74133/002 SINAPI	EMASSAMENTO COM MASSA A OLEO, DUAS DEMÃO	PINT - PINTURAS	m²	1,0000000	24,59	24,59
Composição Auxiliar	88316 SINAPI	SERVENTE COM ENCARGOS COMPLEMENTARES	SEDI - SERVIÇOS DIVERSOS	H	0,2500000	17,39	4,34
Composição Auxiliar	88310 SINAPI	PINTOR COM ENCARGOS COMPLEMENTARES	SEDI - SERVIÇOS DIVERSOS	H	0,3500000	24,61	8,61
Insumo	00004053 SINAPI	ITEM PROCESSO DE DESATIVACÃO MASSA A OLEO PARA MADEIRA	Material	GL	0,1600000	70,00	11,20
Insumo	00003767 SINAPI	LIXA EM FOLHA PARA PAREDE OU MADEIRA, NUMERO 120 (COR VERMELHA)	Material	UN	0,5000000	0,89	0,44

Obra
E M OZIEL ALVES: ORÇAMENTO BASE: AMPLIAÇÃO DE EDIFICAÇÃO 2023

Bancos
SINAPI - 07/2023 - Maranhão
SBC - 07/2023 - Maranhão
ORSE - 06/2023 - Sergipe
SEINFRA - 027 - Ceará

B.D.I.
29,16%

Encargos Sociais
Desonerado: embutido nos
preços unitário dos insumos de
mão de obra, de acordo com as
bases.

Planilha Orçamentária Analítica

		MO sem LS =>	9,17	LS =>	0,00	MO com LS =>	9,17
		Valor do BDI =>	7,17			Valor com BDI =>	31,76
				Quant. =>	8,4000000	Preço Total =>	266,78
11.0.5	Código Banco	Descrição	Tipo	Und	Quant.	Valor Unit	Total
Composição	88486 SINAPI	APLICAÇÃO MANUAL DE PINTURA COM TINTA LÁTEX ACRÍLICA EM PAREDES, DUAS DEMÃO. AF. 06/2014	PINT - PINTURAS	m²	1,0000000	11,42	11,42
Composição	88310 SINAPI	PINTOR COM ENCARGOS COMPLEMENTARES	SEDI - SERVIÇOS DIVERSOS	H	0,1631000	24,61	4,01
Auxiliar	88316 SINAPI	SERVENTE COM ENCARGOS COMPLEMENTARES	SEDI - SERVIÇOS DIVERSOS	H	0,0544000	17,39	0,94
Auxiliar	00007356 SINAPI	TINTA ACRÍLICA PREMIUM, COR BRANCO FOSCO	Material	L	0,2285000	28,33	6,47
Insumo							
		MO sem LS =>	3,53	LS =>	0,00	MO com LS =>	3,53
		Valor do BDI =>	3,33			Valor com BDI =>	14,75
				Quant. =>	290,7600000	Preço Total =>	4.288,71
12	INSTALAÇÃO ELÉTRICA						10.157,11
12.1	LUMINÁRIAS						679,52
12.1.1	Código Banco	Descrição	Tipo	Und	Quant.	Valor Unit	Total
Composição	97569 SINAPI	LUMINÁRIA TIPO PLAFON EM PLÁSTICO, DE SOBREPOR, COM 1 LÂMPADA FLUORESCENTE DE 15 W, SEM REATOR - FORNECIMENTO E INSTALAÇÃO. AF. 02/2020	INEL - INSTALAÇÃO ELÉTRICA/ELETRIFICAÇÃO E ILUMINAÇÃO EXTERNA	UN	1,0000000	36,88	36,88
Composição	88247 SINAPI	AUXILIAR DE ELETRICISTA COM ENCARGOS COMPLEMENTARES	SEDI - SERVIÇOS DIVERSOS	H	0,2231000	19,70	4,39
Auxiliar	88254 SINAPI	ELETRICISTA COM ENCARGOS COMPLEMENTARES	SEDI - SERVIÇOS DIVERSOS	H	0,5355000	24,55	13,14
Auxiliar	00038191 SINAPI	LÂMPADA FLUORESCENTE COMPACTA 2U BRANCA 15 W, BASE E27 (127/220 V)	Material	UN	1,0000000	12,44	12,44
Insumo	00038773 SINAPI	LUMINÁRIA DE TETO PLAFON/PLAFONIER EM PLÁSTICO COM BASE E27, POTENCIA MÁXIMA 60 W (NÃO INCLUI LÂMPADA)	Material	UN	1,0000000	6,91	6,91
		MO sem LS =>	13,29	LS =>	0,00	MO com LS =>	13,29
		Valor do BDI =>	10,75			Valor com BDI =>	47,63
				Quant. =>	8,0000000	Preço Total =>	381,04
12.1.2	Código Banco	Descrição	Tipo	Und	Quant.	Valor Unit	Total
Composição	97608 SINAPI	LUMINÁRIA ARANDELA TIPO TARTARUGA, COM GRADE, DE SOBREPOR, COM 1 LÂMPADA FLUORESCENTE DE 15 W, SEM REATOR - FORNECIMENTO E INSTALAÇÃO. AF. 02/2020	INEL - INSTALAÇÃO ELÉTRICA/ELETRIFICAÇÃO E ILUMINAÇÃO EXTERNA	UN	1,0000000	115,55	115,55
Composição	88247 SINAPI	AUXILIAR DE ELETRICISTA COM ENCARGOS COMPLEMENTARES	SEDI - SERVIÇOS DIVERSOS	H	0,2299000	19,70	4,52
Auxiliar	88254 SINAPI	ELETRICISTA COM ENCARGOS COMPLEMENTARES	SEDI - SERVIÇOS DIVERSOS	H	0,5518000	24,55	13,54
Auxiliar	00038191 SINAPI	LÂMPADA FLUORESCENTE COMPACTA 2U BRANCA 15 W, BASE E27 (127/220 V)	Material	UN	1,0000000	12,44	12,44
Insumo	00038775 SINAPI	LUMINÁRIA TIPO TARTARUGA PARA ÁREA EXTERNA EM ALUMÍNIO, COM GRADE, PARA 1 LÂMPADA, BASE E27, POTENCIA MÁXIMA 40/60 W (NÃO INCLUI LÂMPADA)	Material	UN	1,0000000	85,05	85,05
		MO sem LS =>	13,70	LS =>	0,00	MO com LS =>	13,70
		Valor do BDI =>	33,69			Valor com BDI =>	149,24
				Quant. =>	2,0000000	Preço Total =>	298,48
12.2	PONTOS DE LUZ/ TOMADA E INTERRUPTOR						9.477,59
12.2.1	Código Banco	Descrição	Tipo	Und	Quant.	Valor Unit	Total
Composição	3395 ORSE	Ponto de luz em teto ou parede, com eletroduto de pvc flexível sanfonado embutido Ø 3/4"	Conversão InfoWOrca	un	1,0000000	252,50	252,50
Composição	10549 ORSE	Encargos Complementares - Servente	Provisórios	h	6,0000000	3,72	22,32
Auxiliar	10552 ORSE	Encargos Complementares - Eletricista	Provisórios	h	5,0000000	3,55	17,75
Auxiliar	00000939 SINAPI	FIO DE COBRE, SÓLIDO, CLASSE 1, ISOLAÇÃO EM PVC/A, ANTICHAMA BWF-B, 450/750V, SEÇÃO NOMINAL 2,5 MM²	Material	M	12,0000000	2,32	27,84
Insumo	00002436 SINAPI	ELETRICISTA	Mão de Obra	H	5,0000000	18,25	91,25
Insumo	00002688 SINAPI	ELETRODUTO PVC FLEXÍVEL CORRUGADO, COR AMARELA, DE 25 MM	Material	M	6,0000000	2,41	14,46
Insumo	00006111 SINAPI	SERVENTE DE OBRAS	Mão de Obra	H	6,0000000	11,70	70,20
Insumo	00012001 SINAPI	CAIXA OCTOGONAL DE FUNDO MOVEL, EM PVC, DE 4" X 4", PARA ELETRODUTO FLEXÍVEL CORRUGADO	Material	UN	1,0000000	7,14	7,14
Insumo	00020111 SINAPI	FITA ISOLANTE ADESIVA ANTICHAMA, USO ATÉ 750 V, EM ROLO DE 19 MM X 20 M	Material	UN	0,1500000	10,30	1,54
		MO sem LS =>	161,45	LS =>	0,00	MO com LS =>	161,45
		Valor do BDI =>	73,62			Valor com BDI =>	326,12
				Quant. =>	10,0000000	Preço Total =>	3.261,20
12.2.2	Código Banco	Descrição	Tipo	Und	Quant.	Valor Unit	Total
Composição	3276 ORSE	Ponto de interruptor 01 seção (1 s) embutido com eletroduto de pvc flexível sanfonado Ø 3/4"	Conversão InfoWOrca	pt	1,0000000	183,46	183,46
Composição	10549 ORSE	Encargos Complementares - Servente	Provisórios	h	3,0000000	3,72	11,16
Auxiliar	10552 ORSE	Encargos Complementares - Eletricista	Provisórios	h	4,0000000	3,55	14,20
Auxiliar	1117 ORSE	Interruptor embutir 01 seção simples com placa	Material	un	1,0000000	3,40	3,40
Insumo	00000939 SINAPI	FIO DE COBRE, SÓLIDO, CLASSE 1, ISOLAÇÃO EM PVC/A, ANTICHAMA BWF-B, 450/750V, SEÇÃO NOMINAL 2,5 MM²	Material	M	12,0000000	2,32	27,84
Insumo	00001872 SINAPI	CAIXA DE PASSAGEM, EM PVC, DE 4" X 2", PARA ELETRODUTO FLEXÍVEL CORRUGADO	Material	UN	1,0000000	2,76	2,76
Insumo	00002436 SINAPI	ELETRICISTA	Mão de Obra	H	4,0000000	18,25	73,00
Insumo	00002688 SINAPI	ELETRODUTO PVC FLEXÍVEL CORRUGADO, COR AMARELA, DE 25 MM	Material	M	6,0000000	2,41	14,46
Insumo	00006111 SINAPI	SERVENTE DE OBRAS	Mão de Obra	H	3,0000000	11,70	35,10
Insumo	00020111 SINAPI	FITA ISOLANTE ADESIVA ANTICHAMA, USO ATÉ 750 V, EM ROLO DE 19 MM X 20 M	Material	UN	0,1500000	10,30	1,54
		MO sem LS =>	108,10	LS =>	0,00	MO com LS =>	108,10
		Valor do BDI =>	53,49			Valor com BDI =>	236,95
				Quant. =>	2,0000000	Preço Total =>	473,90
12.2.3	Código Banco	Descrição	Tipo	Und	Quant.	Valor Unit	Total

Obra
E M OZIEL ALVES. ORÇAMENTO BASE: AMPLIAÇÃO DE EDIFICAÇÃO 2023

Bancos
SINAPI - 07/2023 - Maranhão
SBC - 07/2023 - Maranhão
ORSE - 06/2023 - Sergipe
SEINFRA - 027 - Ceará

B.O.I.
29,16%

Encargos Sociais
Desonerado: embutido nos
preços unitários dos insumos de
mão de obra, de acordo com as
bases.

Planilha Orçamentária Analítica

Composição	3298	ORSE	Ponto de tomada 2p+1, ABNT, de embutir, 10 A, com eletroduto de pvc flexível sanfonado embutido Ø 3/4", fio rígido 2.5mm² (fio 12), inclusive placa em pvc e aterramento	Conversão InfoWOrca	pt	1,0000000	202,85	202,85		
Composição	10549	ORSE	Encargos Complementares - Servente	Provisórios	h	3,0000000	3,72	11,16		
Composição Auxiliar	10552	ORSE	Encargos Complementares - Eletricista	Provisórios	h	4,0000000	3,55	14,20		
Insumo	9096	ORSE	Tomada 2p + 1, ABNT, de embutir, 10 A, com placa em pvc	Material	un	1,0000000	8,87	8,87		
Insumo	0000939	SINAPI	FIO DE COBRE, SÓLIDO, CLASSE 1, ISOLACAO EM PVC/A, ANTICHAMA BWF-B, 450/750V, SECAO NOMINAL 2.5 MM2	Material	M	18,0000000	2,32	41,76		
Insumo	00001872	SINAPI	CAIXA DE PASSAGEM, EM PVC, DE 4" X 2", PARA ELETRODUTO FLEXIVEL CORRUGADO	Material	UN	1,0000000	2,76	2,76		
Insumo	00002436	SINAPI	ELETRICISTA	Mão de Obra	H	4,0000000	18,25	73,00		
Insumo	00002686	SINAPI	ELETRODUTO PVC FLEXIVEL CORRUGADO, COR AMARELA, DE 25 MM	Material	M	6,0000000	2,41	14,46		
Insumo	00006111	SINAPI	SERVENTE DE OBRAS	Mão de Obra	H	3,0000000	11,70	35,10		
Insumo	00020111	SINAPI	FITA ISOLANTE ADESIVA ANTICHAMA, USO ATE 750 V, EM ROLO DE 19 MM X 20 M	Material	UN	0,1500000	10,30	1,54		
					MO sem LS =>	108,10	LS =>	0,00	MO com LS =>	108,10
					Valor do BDI =>	59,15				
					Quant. =>	6,0000000	Preço Total =>	1.572,00		

12.2.4	Código Banco	Descrição	Tipo	Und	Quant.	Valor Unit	Total	
Composição	3292 ORSE	Ponto de tomada 3p para ar condicionado até 3000 va, com eletroduto de pvc rígido embutido Ø 3/4", incluindo conjunto astop/30a-220v, inclusive aterramento	Conversão InfoWOrca	pt	1,0000000	301,37	301,37	
Composição	10549 ORSE	Encargos Complementares - Servente	Provisórios	h	4,0000000	3,72	14,88	
Auxiliar	10552 ORSE	Encargos Complementares - Eletricista	Provisórios	h	5,0000000	3,55	17,75	
Composição	0000944 SINAPI	FIO DE COBRE, SÓLIDO, CLASSE 1, ISOLACAO EM PVC/A, ANTICHAMA BWF-B, 450/750V, SECAO NOMINAL 4 MM2	Material	M	17,0000000	3,67	62,39	
Auxiliar	00002436 SINAPI	ELETRICISTA	Mão de Obra	H	5,0000000	18,25	91,25	
Insumo	00002674 SINAPI	ELETRODUTO DE PVC RIGIDO ROSCAVEL DE 3/4", SEM LUVA	Material	M	9,0000000	4,59	41,31	
Insumo	00006111 SINAPI	SERVENTE DE OBRAS	Mão de Obra	H	4,0000000	11,70	46,80	
Insumo	00012118 SINAPI	KIT DE PROTECAO ARSTOP PARA AR CONDICIONADO, TOMADA PADRAO 2P+T 20 A, COM DISJUNTOR UNIPOLAR DIN 20A	Material	UN	1,0000000	25,45	25,45	
Insumo	00020111 SINAPI	FITA ISOLANTE ADESIVA ANTICHAMA, USO ATE 750 V, EM ROLO DE 19 MM X 20 M	Material	UN	0,1500000	10,30	1,54	
			MO sem LS =>	138,05	LS =>	0,00	MO com LS =>	138,05
			Valor do BDI =>	87,87				389,24
					Quant. =>	2,0000000	Preço Total =>	778,48

	Código Banco	Descrição	Tipo	Und	Quant.	Valor Unit	Total	
Insumo	00038093 SINAPI	ESPELHO / PLACA DE 2 POSTOS 4" X 2", PARA INSTALACAO DE TOMADAS E INTERRUPTORES	Material	UN	1,0000000	2,67	2,67	
			MO sem LS =>	0,00	LS =>	0,00	MO com LS =>	0,00
			Valor do BDI =>	0,77			Valor com BDI =>	3,44
				Quant. =>	8,0000000	Preço Total =>		27,52

12.2.6	Código Banco	Descrição	Tipo	Und	Quant.	Valor Unit	Total		
Composição	92022 SINAPI	INTERRUPTOR SIMPLES (1 MÓDULO) COM 1 TOMADA DE EMBUTIR 2P+T 10 A, SEM SUPORTE E SEM PLACA - FORNECIMENTO E INSTALAÇÃO. AF_12/2015	INEL - INSTALAÇÃO ELÉTRICA/ELETRIFICAÇÃO E ILUMINAÇÃO EXTERNA	UN	1,0000000	38,03	38,03		
Composição Auxiliar	88247 SINAPI	AUXILIAR DE ELETRICISTA COM ENCARGOS COMPLEMENTARES	SEDI - SERVIÇOS DIVERSOS	H	0,4860000	19,70	9,57		
Composição Auxiliar	88264 SINAPI	ELETRICISTA COM ENCARGOS COMPLEMENTARES	SEDI - SERVIÇOS DIVERSOS	H	0,4860000	24,55	11,93		
Insumo	00038101 SINAPI	TOMADA 2P+T 10A, 250V (APENAS MÓDULO)	Material	UN	1,0000000	8,80	8,80		
Insumo	00038112 SINAPI	INTERRUPTOR SIMPLES 10A, 250V (APENAS MÓDULO)	Material	UN	1,0000000	7,73	7,73		
				MO sem LS =>	16,06	LS =>	0,00	MO com LS =>	16,06
				Valor do BDI =>	11,08	Valor com BDI =>			49,11
					Quant. =>	2,0000000	Preço Total =>	98,22	

12.2.7	Código Banco	Descrição	Tipo	Und	Quant.	Valor Unit	Total
Composição	91873 SINAPI	ELETRODUTO RÍGIDO ROSCAVEL, PVC, DN 40 MM (1 1/4"), PARA CIRCUITOS TERMINAIS, INSTALADO EM PAREDE - FORNECIMENTO E INSTALAÇÃO. AF_12/2015	NEL - INSTALAÇÃO ELÉTRICA/ELETRIFICAÇÃO E ILUMINAÇÃO EXTERNA	M	1,0000000	19,40	19,40
Composição Auxiliar	88247 SINAPI	AUXILIAR DE ELETRICISTA COM ENCARGOS COMPLEMENTARES	SEDI - SERVIÇOS DIVERSOS	H	0,2190000	19,70	4,31
Composição Auxiliar	88264 SINAPI	ELETRICISTA COM ENCARGOS COMPLEMENTARES	SEDI - SERVIÇOS DIVERSOS	H	0,2190000	24,55	5,37
Auxiliar Intsumo	00002684 SINAPI	ELETRODUTO DE PVC RIGIDO ROSCAVEL DE 1 1/4", SEM LUVA	Material	M	1,0170000	9,56	9,72
				MO sem LS =>	7,24	LS =>	0,00
				Valor do BDI =>	5,65	MO com LS =>	7,24
				Quant. =>	50,0000000	Valor com BDI =>	25,05
					Preço Total =>		1.252,50

12.2.8	Código Banco	Descrição	Tipo	Und	Quant.	Valor Unit	Total
Composição	92002 SINAPI	TOMADA MÉDIA DE EMBUTIR (2 MÓDULOS), 2P+T 10 A, SEM SUPORTE E SEM PLACA - FORNECIMENTO E INSTALAÇÃO. AF_12/2015	INEL - INSTALAÇÃO ELÉTRICA/ELETRIFICAÇÃO E ILUMINAÇÃO EXTERNA	UN	1,0000000	42,90	42,90
Composição Auxiliar	88247 SINAPI	AUXILIAR DE ELETRICISTA COM ENCARGOS COMPLEMENTARES	SEDI - SERVIÇOS DIVERSOS	H	0,5720000	19,70	11,26
Composição Auxiliar	88264 SINAPI	ELETRICISTA COM ENCARGOS COMPLEMENTARES	SEDI - SERVIÇOS DIVERSOS	H	0,5720000	24,55	14,04
Item Insumo	00038101 SINAPI	TOMADA 2P+T 10A, 250V (APENAS MÓDULO)	Material	UN	2,0000000	8,80	17,60
				MO sem LS =>	18,91	LS =>	0,00
				Valor do BDI =>	12,50		55,40
				Quant. =>	6,0000000	Preço Total =>	332,40

12.2.9	Código Banco	Descrição	Tipo	Und	Quant.	Valor Unit	Total
---------------	---------------------	------------------	-------------	------------	---------------	-------------------	--------------



Obra
E M OZIEL ALVES: ORÇAMENTO BASE: AMPLIAÇÃO DE EDIFICAÇÃO 2023

Bancos
SINAPI - 07/2023 - Maranhão
SBC - 07/2023 - Maranhão
ORSE - 06/2023 - Sergipe
SEINFRA - 027 - Ceará

B.D.I.
29,16%

Encargos Sociais
Desonerado: embutido nos
preços unitários dos insumos de
mão de obra, de acordo com as
basas.

Planilha Orçamentária Analítica

Composição	96966 SINAPI	HASTE DE ATERRAMENTO 3/4" PARA SPDA - FORNECIMENTO E INSTALAÇÃO. AF_12/2017	INEL - INSTALAÇÃO ELÉTRICA/ELETRIFICAÇÃO E SEDI - SERVIÇOS DIVERSOS	UN	1,0000000	135,78	135,78
Composição Auxiliar	88247 SINAPI	AUXILIAR DE ELETRICISTA COM ENCARGOS COMPLEMENTARES	SEDI - SERVIÇOS DIVERSOS	H	0,3955000	19,70	7,79
Composição Auxiliar	88264 SINAPI	ELETRICISTA COM ENCARGOS COMPLEMENTARES	SEDI - SERVIÇOS DIVERSOS	H	0,3955000	24,55	9,70
Insumo	00003378 SINAPI	ITEM PROCESSO DE DESATIVACAO/ HASTE DE ATERRAMENTO EM AÇO COM 3,00 M DE COMPRIMENTO E DN = 3/4", REVESTIDA COM BAIXA CAMADA DE COBRE, SEM CONECTOR	Material	UN	1,0000000	118,29	118,29
				MO sem LS =>	13,07	LS =>	0,00
				Valor do BDI =>	39,59	Valor com BDI =>	175,37
				Quant. =>	1,0000000	Preço Total =>	175,37

12.2.10	Código Banco	Descrição	Tipo	Und	Quant.	Valor Unit	Total
Composição	91926 SINAPI	CABO DE COBRE FLEXIVEL ISOLADO, 2,5 MM², ANTI-CHAMA 450/750 V, PARA CIRCUITOS TERMINAIS - FORNECIMENTO E INSTALAÇÃO. AF_12/2015	INEL - INSTALAÇÃO ELÉTRICA/ELETRIFICAÇÃO E ILUMINAÇÃO EXTERNA	M	1,0000000	3,89	3,89
Composição Auxiliar	88247 SINAPI	AUXILIAR DE ELETRICISTA COM ENCARGOS COMPLEMENTARES	SEDI - SERVIÇOS DIVERSOS	H	0,0290000	19,70	0,57
Composição Auxiliar	88264 SINAPI	ELETRICISTA COM ENCARGOS COMPLEMENTARES	SEDI - SERVIÇOS DIVERSOS	H	0,0290000	24,55	0,71
Insumo	00001014 SINAPI	CABO DE COBRE, FLEXIVEL, CLASSE 4 OU 5, ISOLACAO EM PVC/A, ANTICHAMA BWF-B, 1 CONDUTOR, 450/750 V, SECAO NOMINAL 2,5 MM2	Material	M	1,2434000	2,08	2,58
Insumo	00021127 SINAPI	FITA ISOLANTE ADESIVA ANTICHAMA, USO ATE 750 V, EM ROLO DE 19 MM X 5 M	Material	UN	0,0094000	3,89	0,03
				MO sem LS =>	0,94	LS =>	0,00
				Valor do BDI =>	1,13	Valor com BDI => 5,02	
					Quant. =>	300,0000000	Preço Total => 1.506,00

13	INSTALAÇÃO HIDRÁULICA						216,60
13.1	Código Banco	Descrição	Tipo	Und	Quant.	Valor Unit	Total
Composição	89865 SINAPI	TUBO, PVC, SOLDÁVEL, DN 25MM, INSTALADO EM DRENO DE AR-CONDICIONADO - FORNECIMENTO E INSTALAÇÃO. AF_12/2014	INHI - INSTALAÇÕES HIDROSANITÁRIAS	M	1,0000000	13,98	13,98
Composição Auxiliar	88248 SINAPI	AUXILIAR DE ENCANADOR OU BOMBEIRO HIDRÁULICO COM ENCARGOS COMPLEMENTARES	SEDI - SERVIÇOS DIVERSOS	H	0,2552000	17,48	4,46
Composição Auxiliar	88267 SINAPI	ENCANADOR OU BOMBEIRO HIDRÁULICO COM ENCARGOS COMPLEMENTARES	SEDI - SERVIÇOS DIVERSOS	H	0,2552000	21,78	5,55
Insumo	00009668 SINAPI	TUBO PVC, SOLDÁVEL, DN 25 MM, AGUA FRIA (NBR-5648)	Material	M	1,0549000	3,75	3,95
Insumo	00038363 SINAPI	LIXA D'AGUA EM FOLHA, GRAU 100	Material	UN	0,0142000	1,86	0,02
				MO sem LS =>	7,50	LS =>	0,00
				Valor do BDI =>	4,07		
				Quant. =>	12,0000000	Preço Total =>	216,60
						MO com LS =>	7,50
						Valor com BDI =>	18,05

14	SERVIÇOS FINAIS						4.033,00		
14.1	Código Banco	Descrição	Tipo	Und	Quant.	Valor Unit	Total		
Composição	210023 SBC	LIMPEZA FINAL DE OBRAS	LIMPEZA	m²	1,0000000	31,23	31,23		
Composição Auxiliar	88316 SINAPI	SERVENTE COM ENCARGOS COMPLEMENTARES	SEDI - SERVIÇOS DIVERSOS	H	1,7770000	17,99	30,90		
Insumo	001500 SBC	ESTOPA COMUM EMBALAGEM 200 GRAMAS	Material	UN	0,0900000	3,72	0,33		
			MO sem LS =>	21,25	LS =>	0,00	MO com LS =>	21,25	
			Valor do BDI =>	9,10				Valor com BDI =>	40,33
			Quant. =>		100,0000000	Preço Total =>		4.033,00	

Total sem BDI 126.718,68
Total do BDI 36.934,49
Total Geral 163.653,17

Alexandre Chaves Mota
Alexandre Chaves Mota
Diretor de Infraestrutura
Matricula: 5456674-1

Obra
E M OZIEL ALVES: ORÇAMENTO BASE: AMPLIAÇÃO DE
EDIFICAÇÃO 2023

Bancos
SINAPI - 07/2023 - Maranhão
SBC - 07/2023 - Maranhão
ORSE - 06/2023 - Sergipe
SEINFRA - 027 - Ceará

B.D.I.
29,16%

Encargos Sociais
Desonerado: embutido nos preços unitário
dos insumos de mão de obra, de acordo
com as bases.

Código Banco	Descrição	Curva ABC de Serviços Tipo	Und	Quant.	Valor Unit	Total	Peso (%)	Peso Acumulado (%)
96952 SINAPI	(COMPOSIÇÃO REPRESENTATIVA) EXECUÇÃO DE ESTRUTURAS DE CONCRETO ARMADO CONVENCIONAL, PARA EDIFICAÇÃO HABITACIONAL MULTIFAMILIAR (PRÉDIO). FCK = 25 MPa. AF_01/2017: PILARES/ VIGAMENTO SUPERIOR E VIGAMENTO DE AMARRAÇÃO DO PLATIBANDA	FUES - FUNDAÇÕES E ESTRUTURAS	m³	6,71	2.914,71	19.557,70	11,95	11,95
72110 SINAPI	ESTRUTURA METÁLICA EM TESOUREAS OU TRELIÇAS, VAO LIVRE DE 12M. FORNECIMENTO E MONTAGEM, NÃO SENDO CONSIDERADOS OS FECHAMENTOS METÁLICOS, AS COLUNAS, OS SERVIÇOS GERAIS EM ALVENARIA E CONCRETO, AS TELHAS DE COBERTURA E A PINTURA DE ACABAMENTO	COBE - COBERTURA	m²	97,46	184,05	17.937,51	10,96	22,91
89168 SINAPI	(COMPOSIÇÃO REPRESENTATIVA) DO SERVIÇO DE ALVENARIA DE VEDAÇÃO DE BLOCOS VAZADOS DE CERÂMICA DE 9X19X19CM (ESPESSURA 9CM), PARA EDIFICAÇÃO HABITACIONAL UNIFAMILIAR (CASA) E EDIFICAÇÃO PÚBLICA PADRÃO. AF_11/2014	PARE - PAREDES/PAINÉIS	m²	145,38	113,42	16.488,99	10,08	32,99
CPU 007.7 Proprio	ADMINISTRAÇÃO LOCAL	ASTU - ASSENTAMENTO DE TUBOS E PEÇAS	MÊS	3,0	5.034,99	15.104,97	9,23	42,22
90486 SINAPI	FORRO DE PVC, LISO, PARA AMBIENTES COMERCIAIS, INCLUSIVE ESTRUTURA DE FIXAÇÃO. AF_05/2017 P	REVE - REVESTIMENTO E TRATAMENTO DE SUPERFÍCIES	m²	97,46	113,14	11.028,62	6,74	48,95
94570 SINAPI	JANELA DE ALUMÍNIO DE CORRER COM 2 FOLHAS PARA VIDROS, COM VIDROS, BATENTE, ACABAMENTO COM ACETATO OU BRILHANTE E FERRAGENS, EXCLUSIVE ALIZAR E CONTRAMARCO. FORNECIMENTO E INSTALAÇÃO. AF_12/2018	ESQV - ESQUADRIAS/FERRAGENS/VIDROS	m²	19,2	478,66	9.190,27	5,62	54,57
89171 SINAPI	(COMPOSIÇÃO REPRESENTATIVA) DO SERVIÇO DE REVESTIMENTO CERÂMICO PARA PISO COM PLACAS TIPO ESMALTADA EXTRA DE DIMENSÕES 35X35 CM, PARA EDIFICAÇÃO HABITACIONAL UNIFAMILIAR (CASA) E EDIFICAÇÃO PÚBLICA PADRÃO. AF_11/2014	PISO - PISOS	m²	97,46	81,02	7.896,20	4,62	59,40
87547 SINAPI	MASSA ÚNICA, PARA RECEBIMENTO DE PINTURA, EM ARGAMASSA TRAÇO 1:2:8, PREPARO MECÂNICO COM BETONEIRA 400L, APLICADA MANUALMENTE EM FACES INTERNAS DE PAREDES, ESPESSURA DE 10MM, COM EXECUÇÃO DE TALISCAS. AF_06/2014	REVE - REVESTIMENTO E TRATAMENTO DE SUPERFÍCIES	m²	290,76	26,98	7.844,70	4,79	64,19
88497 SINAPI	APLICAÇÃO E LIXAMENTO DE MASSA LÁTEX EM PAREDES, DUAS DEMÃO. AF_08/2014	PINT - PINTURAS	m²	290,76	18,81	5.469,19	3,34	67,53
94445 SINAPI	TELHAMENTO COM TELHA CERÂMICA, CAPA-CANAL, TIPO PLAN, COM ATÉ 2 ÁGUAS, INCLUSO TRANSPORTE VERTICAL. AF_07/2019	COBE - COBERTURA	m²	97,46	51,32	5.001,64	3,06	70,59
88489 SINAPI	APLICAÇÃO MANUAL DE PINTURA COM TINTA LÁTEX ACRÍLICA EM PAREDES, DUAS DEMÃO. AF_08/2014	PINT - PINTURAS	m²	290,76	14,75	4.288,71	2,62	73,21
210023 SBC	LIMPEZA FINAL DE OBRAS	LIMPEZA	m²	100,0	40,33	4.033,00	2,46	75,67
87620 SINAPI	CONTRAPISO EM ARGAMASSA TRAÇO 1:4 (CIMENTO E AREIA). PREPARO MECÂNICO COM BETONEIRA 400 L, APLICADO EM ÁREAS SECAS SOBRE LAJE, ADERIDO, ESPESSURA 2CM. AF_08/2014	PISO - PISOS	m²	97,46	36,85	3.571,90	2,16	77,85
101965 SINAPI	PEITORIL LINEAR EM GRANITO OU MÁRMORE, L = 15CM, COMPRIMENTO DE ATÉ 2M. ASSENTADO COM ARGAMASSA 1:6 COM ADITIVO. AF_11/2020	REVE - REVESTIMENTO E TRATAMENTO DE SUPERFÍCIES	M	16,8	203,47	3.418,29	2,09	79,94
3395 ORSE	Ponto de luz em teto ou parede, com eletroduto de pvc flexível sanfonado embutido Ø 3/4"	Conversão InfoWOrca	un	10,0	326,12	3.261,20	1,99	81,94
94991 SINAPI	EXECUÇÃO DE PASSEIO (CALÇADA) OU PISO DE CONCRETO COM CONCRETO MOLDADO IN LOCO, USINADO, ACABAMENTO CONVENCIONAL, NÃO ARMADO. AF_08/2022	PISO - PISOS	m²	3,28	912,73	2.993,75	1,83	83,77
74209/001 SINAPI	PLACA DE OBRA EM CHAPA DE AÇO GALVANIZADO	CANT - CANTEIRO DE OBRAS	m²	6,0	476,08	2.856,48	1,75	85,51
94226 SINAPI	SUBCOBERTURA COM MANTA PLÁSTICA REVESTIDA POR PELÍCULA DE ALUMÍNIO, INCLUSO TRANSPORTE VERTICAL. AF_07/2019	COBE - COBERTURA	m²	97,46	24,96	2.432,60	1,49	87,00
100890 SINAPI	KIT DE PORTA DE MADEIRA FRISADA, SEMI-OCIA (LEVE OU MÉDIA), PADRÃO POPULAR, 80X210CM, ESPESSURA DE 3,5CM, ITENS INCLUSOS: DOBRADIÇAS, MONTAGEM E INSTALAÇÃO DE BATENTE, FECHADURA COM EXECUÇÃO DO FURO - FORNECIMENTO E INSTALAÇÃO. AF_12/2019	ESQV - ESQUADRIAS/FERRAGENS/VIDROS	UN	2,0	1.004,85	2.129,30	1,30	88,30
74077/001 SINAPI	LOCAÇÃO CONVENCIONAL DE OBRA, ATRAVÉS DE GABARITO DE TABUAS CORRIDAS PONTALETADAS, SEM REAPROVEITAMENTO	SERT - SERVIÇOS TÉCNICOS	m²	97,46	17,21	1.677,28	1,02	89,32
3298 ORSE	Ponto de tomada 2p+1, ABNT, de embutir, 10 A, com eletroduto de pvc flexível sanfonado embutido Ø 3/4", fio rígido 2,5mm² (fio 12), inclusive placa em pvc e aterramento	Conversão InfoWOrca	pt	6,0	262,00	1.572,00	0,96	90,28
91926 SINAPI	CABO DE COBRE FLEXÍVEL ISOLADO, 2,5 MM², ANTI-CHAMA 450/750 V, PARA CIRCUITOS TERMINAIS - FORNECIMENTO E INSTALAÇÃO. AF_12/2015	INEL - INSTALAÇÃO ELÉTRICA/ELETTRIFICAÇÃO E ILUMINAÇÃO EXTERNA	M	300,0	5,02	1.506,00	0,92	91,20
87879 SINAPI	CHAPISCO APLICADO EM ALVENARIAS E ESTRUTURAS DE CONCRETO INTERNAS, COM COLHER DE PEDREIRO. ARGAMASSA TRAÇO 1:3 COM PREPARO EM BETONEIRA 400L. AF_06/2014	REVE - REVESTIMENTO E TRATAMENTO DE SUPERFÍCIES	m²	290,76	4,92	1.430,53	0,87	92,08
0008077 SINAPI	ARGILA OU BARRO PARA ATERRO/REATERRO (RETIRADO NA JAZIDA, SEM TRANSPORTE)	Material	m³	29,24	47,15	1.378,66	0,84	92,92
88485 SINAPI	APLICAÇÃO DE FUNDO SELADOR ACRÍLICO EM PAREDES, UMA DEMÃO. AF_06/2014	PINT - PINTURAS	m²	290,76	4,64	1.349,12	0,82	93,74
91873 SINAPI	ELETRODUTO RÍGIDO ROSCÁVEL, PVC, DN 40 MM (1 1/4"), PARA CIRCUITOS TERMINAIS, INSTALADO EM PAREDE - FORNECIMENTO E INSTALAÇÃO. AF_12/2015	INEL - INSTALAÇÃO ELÉTRICA/ELETTRIFICAÇÃO E ILUMINAÇÃO EXTERNA	M	50,0	25,05	1.252,50	0,77	94,51
93182 SINAPI	VERGA PRÉ-MOLDADA PARA JANELAS COM ATÉ 1,5 M DE VÃO. AF_03/2016	FUES - FUNDAÇÕES E ESTRUTURAS	M	19,2	63,12	1.211,90	0,74	95,25
93198 SINAPI	CONTRAVERGA MOLDADA IN LOCO COM UTILIZAÇÃO DE BLOCOS CANALETA PARA VÃOS DE ATÉ 1,5 M DE COMPRIMENTO. AF_03/2016	FUES - FUNDAÇÕES E ESTRUTURAS	M	19,2	48,12	923,90	0,56	95,82
3292 ORSE	Ponto de tomada 3p para ar condicionado até 3000 va, com eletroduto de pvc rígido embutido Ø 3/4", incluindo conjunto aslop/30a-220v, inclusive aterramento	Conversão InfoWOrca	pt	2,0	389,24	778,48	0,48	96,29
90358 SINAPI	ESCAVAÇÃO MANUAL DE VALA COM PROFUNDIDADE MENOR OU IGUAL A 1,30 M. AF_02/2021	MOVT - MOVIMENTO DE TERRA	m³	6,97	88,84	619,21	0,38	96,67
94962 SINAPI	CONCRETO MAGRO PARA LASTRO, TRAÇO 1:4,5:4,5 (EM MASSA SECA DE CIMENTO/ AREIA MÉDIA BRITA 1) - PREPARO MECÂNICO COM BETONEIRA 400 L. AF_05/2021	FUES - FUNDAÇÕES E ESTRUTURAS	m³	1,16	448,61	520,38	0,32	96,99
3278 ORSE	Ponto de interruptor 01 seção (1 s) embutido com eletroduto de pvc flexível sanfonado Ø 3/4"	Conversão InfoWOrca	pt	2,0	236,95	473,90	0,29	97,28
74106/001 SINAPI	IMPERMEABILIZAÇÃO DE ESTRUTURAS ENTERRADAS, COM TINTA ASFÁLTICA, DUAS DEMÃO. AF_02/2021	IMPE - IMPERMEABILIZAÇÕES E PROTEÇÕES DIVERSAS	m²	27,88	16,32	455,00	0,28	97,56
72897 SINAPI	TRANSPORTE COMERCIAL COM CAMINHÃO BASCULANTE 6 M3, RODOVIA PAVIMENTADA - 5KM	MOVT - MOVIMENTO DE TERRA	M3XKM	292,4	1,52	444,44	0,27	97,83
94221 SINAPI	CUMEIIRA PARA TELHA CERÂMICA EMBOÇADA COM ARGAMASSA TRAÇO 1:2:9 (CIMENTO, CAL E AREIA) PARA TELHADOS COM ATÉ 2 ÁGUAS, INCLUSO TRANSPORTE VERTICAL. AF_07/2019	COBE - COBERTURA	M	15,47	27,26	421,71	0,26	98,08
97589 SINAPI	LUMINÁRIA TIPO PLAFON EM PLÁSTICO, DE SOBREPOR, COM 1 LAMPADA FLUORESCENTE DE 15 W, SEM REATOR - FORNECIMENTO E INSTALAÇÃO. AF_02/2020	INEL - INSTALAÇÃO ELÉTRICA/ELETTRIFICAÇÃO E ILUMINAÇÃO EXTERNA	UN	8,0	47,63	381,04	0,23	98,32

Obra
E M OZIEL ALVES: ORÇAMENTO BASE: AMPLIAÇÃO DE
EDIFICAÇÃO 2023

Bancos
SINAPI - 07/2023 - Maranhão
SBC - 07/2023 - Maranhão
ORSE - 06/2023 - Sergipe
SEINFRA - 027 - Ceará

B.D.I.
29,16%

Encargos Sociais
Desonerado: embutido nos preços unitário
dos insumos de mão de obra, de acordo
com as bases.

Código Banco	Descrição	Curva ABC de Serviços Tipo	Und	Quant.	Valor Unit	Total	Peso (%)	Peso Acumulado (%)
92002 SINAPI	TOMADA MÉDIA DE EMBUTIR (2 MÓDULOS), 2P+T 10 A, SEM SUPORTE E SEM PLACA - FORNECIMENTO E INSTALAÇÃO. AF_12/2015	INEL - INSTALAÇÃO ELÉTRICA/ELETRIFICAÇÃO E ILUMINAÇÃO EXTERNA	UN	6,0	55,40	332,40	0,20	98,52
98524 SINAPI	LIMPEZA MANUAL DE VEGETAÇÃO EM TERRENO COM ENXADA. AF_05/2018	URBA - URBANIZAÇÃO	m²	100,0	3,21	321,00	0,20	98,72
97608 SINAPI	LUMINÁRIA ARANDELA TIPO TARTARUGA, COM GRADE, DE SOBREPOR, COM 1 LÂMPADA FLUORESCENTE DE 15 W, SEM REATOR - FORNECIMENTO E INSTALAÇÃO. AF_02/2020	INEL - INSTALAÇÃO ELÉTRICA/ELETRIFICAÇÃO E ILUMINAÇÃO EXTERNA	UN	2,0	149,24	298,48	0,18	98,90
93188 SINAPI	VERGA MOLDADA IN LOCO EM CONCRETO PARA PORTAS COM ATÉ 1,5 M DE VÃO. AF_03/2018	FUES - FUNDAÇÕES E ESTRUTURAS	M	2,4	115,61	277,46	0,17	99,07
100659 SINAPI	ALIZAR DE 5X1,5CM PARA PORTA FIXADO COM PREGOS, PADRÃO MÉDIO - FORNECIMENTO E INSTALAÇÃO. AF_12/2019	ESQV - ESQUADRIAS/FERRAGENS/VIDROS	M	20,0	13,44	268,80	0,16	99,23
74133/002 SINAPI	EMASSAMENTO COM MASSA A ÓLEO, DUAS DEMAS	PINT - PINTURAS	m²	8,4	31,76	266,78	0,16	99,40
73739/001 SINAPI	PINTURA ESMALTE ACETINADO EM MADEIRA, DUAS DEMAS	PINT - PINTURAS	m²	8,4	27,20	228,48	0,14	99,54
89865 SINAPI	TUBO PVC, SOLDÁVEL, DN 25MM, INSTALADO EM DRENO DE AR-CONDICIONADO - FORNECIMENTO E INSTALAÇÃO. AF_12/2014	INHI - INSTALAÇÕES HIDROSANITÁRIAS	M	12,0	18,05	216,60	0,13	99,67
96986 SINAPI	HASTE DE ATERRAMENTO 3/4" PARA SPDA - FORNECIMENTO E INSTALAÇÃO. AF_12/2017	INEL - INSTALAÇÃO ELÉTRICA/ELETRIFICAÇÃO E ILUMINAÇÃO EXTERNA	UN	1,0	175,37	175,37	0,11	99,77
94097 SINAPI	PREPARO DE FUNDO DE VALA COM LARGURA MENOR QUE 1,5 M, EM LOCAL COM NÍVEL BAIXO DE INTERFERÊNCIA. AF_06/2016	MOV - MOVIMENTO DE TERRA	m³	23,23	6,67	154,94	0,09	99,87
92022 SINAPI	INTERRUPTOR SIMPLES (1 MÓDULO) COM 1 TOMADA DE EMBUTIR 2P+T 10 A, SEM SUPORTE E SEM PLACA - FORNECIMENTO E INSTALAÇÃO. AF_12/2015	INEL - INSTALAÇÃO ELÉTRICA/ELETRIFICAÇÃO E ILUMINAÇÃO EXTERNA	UN	2,0	49,11	98,22	0,06	99,93
93382 SINAPI	REATERRO MANUAL DE VALAS COM COMPACTAÇÃO MECANIZADA. AF_04/2016	MOV - MOVIMENTO DE TERRA	m³	2,82	31,23	88,06	0,05	99,98
00038093 SINAPI	ESPELHO / PLACA DE 2 POSTOS 4" X 2", PARA INSTALAÇÃO DE TOMADAS E INTERRUPTORES	Material	UN	8,0	3,44	27,52	0,02	100,00

Total sem BDI
Total do BDI
Total Geral

126.718,68
36.934,49
163.653,17

Alexandre
Alexandre Chaves Mota
Diretor de Infraestrutura
Matricula: 5456674-1

E M OZIEL ALVES: ORÇAMENTO BASE:
AMPLIAÇÃO DE EDIFICAÇÃO 2023

Bancos

B.D.I.

Encargos Sociais

SINAPI - 29,16%
07/2023 -
Maranhão
SBC - 07/2023 -
Maranhão
ORSE - 06/2023
- Sergipe
SEINFRA - 027 -
Ceará

Desonerado:
embutido nos preços
unitário dos insumos
de mão de obra, de
acordo com as
bases.

Cronograma Físico e Financeiro

Item	Descrição	Total Por Etapa	30 DIAS	60 DIAS	90 DIAS
1	SERVIÇOS INICIAIS	100,00% 19.959,73	100,00% 19.959,73		
2	MOVIMENTAÇÃO DE TERRA	100,00% 1.823,10	100,00% 1.823,10		
3	INFRA-ESTRUTURA - VIGAS BALDRAMES E BLOCOS	100,00% 13.478,63	30,00% 4.043,59	35,00% 4.717,52	35,00% 4.717,52
4	SUPERESTRUTURA - PILARES E VIGAS	100,00% 7.461,65	35,00% 2.611,58	45,00% 3.357,74	20,00% 1.492,33
5	ALVENARIA DE VEDAÇÃO EDIFICAÇÃO	100,00% 16.488,99	50,00% 8.244,50	30,00% 4.946,70	20,00% 3.297,80
6	ESQUADRIAS	100,00% 17.419,92		40,00% 6.967,97	60,00% 10.451,95
7	COBERTURA	100,00% 36.820,08	30,00% 11.046,02	50,00% 18.410,04	20,00% 7.364,02
8	IMPERMEABILIZAÇÃO	100,00% 455,00	100,00% 455,00		
9	REVESTIMENTOS DE PAREDES	100,00% 9.275,23	30,00% 2.782,57	50,00% 4.637,62	20,00% 1.855,05
10	PAVIMENTAÇÃO	100,00% 14.461,85	25,00% 3.615,46	45,00% 6.507,83	30,00% 4.338,56
11	PINTURA	100,00% 11.602,28		40,00% 4.640,91	60,00% 6.961,37
12	INSTALAÇÃO ELÉTRICA	100,00% 10.157,11	25,00% 2.539,28	35,00% 3.554,99	40,00% 4.062,84
13	INSTALAÇÃO HIDRÁULICA	100,00% 216,60	30,00% 64,98	40,00% 86,64	30,00% 64,98
14	SERVIÇOS FINAIS	100,00% 4.033,00			100,00% 4.033,00
Porcentagem			34,94%	35,34%	29,72%
Custo			57.185,80	57.827,96	48.639,41
Porcentagem Acumulado			34,94%	70,28%	100,00%
Custo Acumulado			57.185,80	115.013,76	163.653,17

Alexandre Chaves Mota
Diretor de Infraestrutura
Matricula: 5456674-1

Obra
E M ANTONIO RAIMUNDO DE MOURA: ORÇAMENTO BASE:
AMPLIAÇÃO DE EDIFICAÇÃO 2023

Bancos
SINAPI - 07/2023 - Maranhão
SBC - 07/2023 - Maranhão
ORSE - 06/2023 - Sergipe
SEINFRA - 027 - Ceará

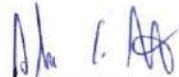
B.D.I.
29,16%

Encargos Sociais
Desonerado: embutido nos preços unitário dos
insumos de mão de obra, de acordo com as bases.

Planilha Orçamentária Resumida

Item	Descrição	Total	Peso (%)
1	SERVIÇOS INICIAIS	19.959,73	12,20 %
2	MOVIMENTAÇÃO DE TERRA	1.823,10	1,11 %
3	INFRA-ESTRUTURA - VIGAS BALDRAMES E BLOCOS	13.478,63	8,24 %
4	SUPERESTRUTURA - PILARES E VIGAS	7.461,65	4,56 %
5	ALVENARIA DE VEDAÇÃO EDIFICAÇÃO	16.488,99	10,08 %
6	ESQUADRIAS	17.419,92	10,64 %
7	COBERTURA	36.820,08	22,50 %
8	IMPERMEABILIZAÇÃO	455,00	0,28 %
9	REVESTIMENTOS DE PAREDES	9.275,23	5,67 %
10	PAVIMENTAÇÃO	14.461,85	8,84 %
11	PINTURA	11.602,28	7,09 %
12	INSTALAÇÃO ELÉTRICA	10.157,11	6,21 %
13	INSTALAÇÃO HIDRÁULICA	216,60	0,13 %
14	SERVIÇOS FINAIS	4.033,00	2,46 %

Total sem BDI 126.718,68
Total do BDI 36.934,49
Total Geral 163.653,17


Alexandre Chaves Mota
Diretor de Infraestrutura
Matricula: 5456674-1



Obra
E M ANTONIO RAIMUNDO DE MOURA: ORÇAMENTO BASE: AMPLIAÇÃO
DE EDIFICAÇÃO 2023

Bancos
SINAPI - 07/2023 -
Maranhão
SBC - 07/2023 - Maranhão
ORSE - 06/2023 - Sergipe
SEINFRA - 027 - Ceará

B.D.I.
29,16%

Encargos Sociais
Desonerado: embutido nos
preços unitário dos insumos de
mão de obra, de acordo com as
bases.

Orçamento Sintético

Item	Código	Banco	Descrição	Und	Quant.	Valor Unit	Valor Unit com BDI	Total	Peso (%)
1			SERVIÇOS INICIAIS					19.959,73	12,20 %
1.1	74209/001	SINAPI	PLACA DE OBRA EM CHAPA DE AÇO GALVANIZADO	m²	6	368,60	476,08	2.856,48	1,75 %
1.2	CPU 007.7	Proprio	ADMINISTRAÇÃO LOCAL	MÊS	3	3.898,26	5.034,99	15.104,97	9,23 %
1.3	98524	SINAPI	LIMPEZA MANUAL DE VEGETAÇÃO EM TERRENO COM ENXADA. AF_05/2018	m²	100	2,49	3,21	321,00	0,20 %
1.4	74077/001	SINAPI	LOCAÇÃO CONVENCIONAL DE OBRA, ATRAVÉS DE GABARITO DE TABUAS CORRIDAS PONTALETADAS, SEM REAPROVEITAMENTO	m²	97,48	13,33	17,21	1.677,28	1,02 %
2			MOVIMENTAÇÃO DE TERRA					1.823,10	1,11 %
2.1	00008077	SINAPI	ARGILA OU BARRO PARA ATERRO/REATERRO (RETIRADO NA JAZIDA, SEM TRANSPORTE)	m³	29,24	36,51	47,15	1.378,06	0,84 %
2.2	72887	SINAPI	TRANSPORTE COMERCIAL COM CAMINHÃO BASCULANTE 6 M3, RODOVIA PAVIMENTADA - 5KM	M3XKM	292,4	1,18	1,52	444,44	0,27 %
3			INFRA-ESTRUTURA - VIGAS BALDRAMES E BLOCOS					13.478,63	8,24 %
3.1	93358	SINAPI	ESCAVAÇÃO MANUAL DE VALA COM PROFUNDIDADE MENOR OU IGUAL A 1,30 M. AF_02/2021	m³	6,97	68,79	88,84	619,21	0,38 %
3.2	94097	SINAPI	PREPARO DE FUNDO DE VALA COM LARGURA MENOR QUE 1,5 M, EM LOCAL COM NÍVEL BAIXO DE INTERFERÊNCIA. AF_06/2016	m²	23,23	5,17	6,67	154,94	0,09 %
3.3	93382	SINAPI	REATERRO MANUAL DE VALAS COM COMPACTAÇÃO MECANIZADA. AF_04/2016	m³	2,82	24,18	31,23	88,06	0,05 %
3.4	95952	SINAPI	(COMPOSIÇÃO REPRESENTATIVA) EXECUÇÃO DE ESTRUTURAS DE CONCRETO ARMADO CONVENCIONAL, PARA EDIFICAÇÃO HABITACIONAL MULTIFAMILIAR (PRÉDIO). FCK = 25 MPA. AF_01/2017	m³	4,15	2.256,67	2.914,71	12.096,04	7,39 %
3.5	94962	SINAPI	CONCRETO MAGRO PARA LASTRO, TRAÇO 1:4,5:4,5 (EM MASSA SECA DE CIMENTO/ AREIA MÉDIA/ BRITA 1) - PREPARO MECÂNICO COM BETONEIRA 400 L. AF_05/2021	m³	1,16	347,33	448,61	520,38	0,32 %
4			SUPERESTRUTURA - PILARES E VIGAS					7.461,65	4,56 %
4.1	95952	SINAPI	(COMPOSIÇÃO REPRESENTATIVA) EXECUÇÃO DE ESTRUTURAS DE CONCRETO ARMADO CONVENCIONAL, PARA EDIFICAÇÃO HABITACIONAL MULTIFAMILIAR (PRÉDIO). FCK = 25 MPA. AF_01/2017: PILARES/ VIGAMENTO SUPERIOR E VIGAMENTO DE AMARRAÇÃO DO PLATIBANDA ALVENARIA DE VEDAÇÃO EDIFICAÇÃO	m³	2,56	2.256,67	2.914,71	7.461,65	4,56 %
5			ALVENARIA DE VEDAÇÃO EDIFICAÇÃO					16.488,99	10,08 %
5.1	89188	SINAPI	(COMPOSIÇÃO REPRESENTATIVA) DO SERVIÇO DE ALVENARIA DE VEDAÇÃO DE BLOCOS VAZADOS DE CERÂMICA DE 9X19X19CM (ESPESSURA 9CM), PARA EDIFICAÇÃO HABITACIONAL UNIFAMILIAR (CASA) E EDIFICAÇÃO PÚBLICA PADRÃO. AF_11/2014	m²	145,38	87,82	113,42	16.488,99	10,08 %
6			ESQUADRIAS					17.419,92	10,64 %
6.1	100690	SINAPI	KIT DE PORTA DE MADEIRA FRISADA, SEMI-OCA (LEVE OU MÉDIA), PADRÃO POPULAR, 80X210CM, ESPESSURA DE 3,5CM, ITENS INCLUSOS: DOBRADIÇAS, MONTAGEM E INSTALAÇÃO DE BATENTE, FECHADURA COM EXECUÇÃO DO FURO - FORNECIMENTO E INSTALAÇÃO. AF_12/2019	UN	2	824,29	1.064,65	2.129,30	1,30 %
6.2	100659	SINAPI	ALIZAR DE 5X1,5CM PARA PORTA FIXADO COM PREGOS, PADRÃO MÉDIO - FORNECIMENTO E INSTALAÇÃO. AF_12/2019	M	20	10,41	13,44	268,80	0,16 %
6.3	93182	SINAPI	VERGA PRÉ-MOLDADA PARA JANELAS COM ATÉ 1,5 M DE VÃO. AF_03/2016	M	19,2	48,87	63,12	1.211,90	0,74 %
6.4	93188	SINAPI	CONTRAVERGA MOLDADA IN LOCO COM UTILIZAÇÃO DE BLOCOS CANALETA PARA VÃOS DE ATÉ 1,5 M DE COMPRIMENTO. AF_03/2016	M	19,2	37,26	48,12	923,90	0,56 %
6.5	93188	SINAPI	VERGA MOLDADA IN LOCO EM CONCRETO PARA PORTAS COM ATÉ 1,5 M DE VÃO. AF_03/2016	M	2,4	89,51	115,61	277,46	0,17 %
6.6	94570	SINAPI	JANELA DE ALUMÍNIO DE CORRER COM 2 FOLHAS PARA VIDROS, COM VIDROS, BATENTE, ACABAMENTO COM ACETATO OU BRILHANTE E FERRAGENS, EXCLUSIVE ALIZAR E CONTRAMARCO. FORNECIMENTO E INSTALAÇÃO. AF_12/2019	m²	19,2	370,60	478,66	9.190,27	5,62 %
6.7	101965	SINAPI	PEITORIL LINEAR EM GRANITO OU MÁRMORE, L = 15CM, COMPRIMENTO DE ATÉ 2M, ASSENTADO COM ARGAMASSA 1:6 COM ADITIVO. AF_11/2020	M	16,8	157,54	203,47	3.418,29	2,09 %
7			COBERTURA					36.820,08	22,50 %
7.1	72110	SINAPI	ESTRUTURA METÁLICA EM TESOURAS OU TRELICAS, VÃO LIVRE DE 12M, FORNECIMENTO E MONTAGEM, NÃO SENDO CONSIDERADOS OS FECHAMENTOS METÁLICOS, AS COLUNAS, OS SERVIÇOS GERAIS EM ALVENARIA E CONCRETO, AS TELHAS DE COBERTURA E A PINTURA DE ACABAMENTO	m²	97,48	142,50	184,05	17.937,51	10,96 %
7.2	94445	SINAPI	TELHAMENTO COM TELHA CERÂMICA CAPA-CANAL, TIPO PLAN, COM ATÉ 2 ÁGUAS, INCLUSO TRANSPORTE VERTICAL. AF_07/2019	m²	97,48	39,74	51,32	5.001,64	3,06 %
7.3	94221	SINAPI	CUMEEIRA PARA TELHA CERÂMICA EMBOÇADA COM ARGAMASSA TRAÇO 1:2:9 (CIMENTO, CAL E AREIA) PARA TELHADOS COM ATÉ 2 ÁGUAS, INCLUSO TRANSPORTE VERTICAL. AF_07/2019	M	15,47	21,11	27,28	421,71	0,26 %
7.4	96486	SINAPI	FORRO DE PVC, LISO, PARA AMBIENTES COMERCIAIS, INCLUSIVE ESTRUTURA DE FIXAÇÃO. AF_05/2017 P	m²	97,48	87,60	113,14	11.026,62	6,74 %
7.5	94226	SINAPI	SUBCOBERTURA COM MANTA PLÁSTICA REVESTIDA POR PELÍCULA DE ALUMÍNIO, INCLUSO TRANSPORTE VERTICAL. AF_07/2019	m²	97,48	19,33	24,96	2.432,60	1,49 %
8			IMPERMEABILIZAÇÃO					455,00	0,28 %
8.1	74106/001	SINAPI	IMPERMEABILIZAÇÃO DE ESTRUTURAS ENTERRADAS, COM TINTA ASFÁLTICA, DUAS DEMASOS.	m²	27,88	12,64	16,32	455,00	0,28 %
9			REVESTIMENTOS DE PAREDES					9.275,23	5,67 %

Obra
E M ANTONIO RAIMUNDO DE MOURA: ORÇAMENTO BASE: AMPLIAÇÃO DE EDIFICAÇÃO 2023

Bancos
SINAPI - 07/2023 -
Maranhão
SBC - 07/2023 - Maranhão
ORSE - 06/2023 - Sergipe
SINFRA - 027 - Ceará

B.D.I.
29,16%

Encargos Sociais
Desonerado: embutido nos
preços unitário dos insumos de
mão de obra, de acordo com as
bases.

Orçamento Sintético

Item	Código Banco	Descrição	Und	Quant.	Valor Unit	Valor Unit com BDI	Total	Peso (%)
9.1	87879 SINAPI	CHAPISCO APLICADO EM ALVENARIAS E ESTRUTURAS DE CONCRETO INTERNAS, COM COLHER DE PEDREIRO. ARGAMASSA TRAÇO 1:3 COM PREPARO EM BETONEIRA 400L. AF_06/2014	m²	290,76	3,81	4,92	1.430,53	0,87 %
9.2	87547 SINAPI	MASSA ÚNICA, PARA RECEBIMENTO DE PINTURA, EM ARGAMASSA TRAÇO 1:2:8, PREPARO MECÂNICO COM BETONEIRA 400L, APLICADA MANUALMENTE EM FACES INTERNAS DE PAREDES, ESPESSURA DE 10MM, COM EXECUÇÃO DE TALISCAS. AF_06/2014	m²	290,76	20,89	26,98	7.844,70	4,79 %
10		PAVIMENTAÇÃO					14.461,85	8,84 %
10.1	87620 SINAPI	CONTRAPISO EM ARGAMASSA TRAÇO 1:4 (CIMENTO E AREIA), PREPARO MECÂNICO COM BETONEIRA 400 L, APLICADO EM ÁREAS SECAS SOBRE LAJE, ADERIDO, ESPESSURA 2CM. AF_06/2014	m²	97,46	28,38	36,65	3.571,90	2,18 %
10.2	89171 SINAPI	(COMPOSIÇÃO REPRESENTATIVA) DO SERVIÇO DE REVESTIMENTO CERÂMICO PARA PISO COM PLACAS TIPO ESMALTADA EXTRA DE DIMENSÕES 35X35 CM, PARA EDIFICAÇÃO HABITACIONAL UNIFAMILIAR (CASA) E EDIFICAÇÃO PÚBLICA PADRÃO. AF_11/2014	m²	97,46	62,73	81,02	7.896,20	4,82 %
10.3	94991 SINAPI	EXECUÇÃO DE PASSEIO (CALÇADA) OU PISO DE CONCRETO COM CONCRETO MOLDADO IN LOCO, USINADO, ACABAMENTO CONVENCIONAL, NÃO ARMADO. AF_08/2022	m²	3,28	706,67	912,73	2.993,75	1,83 %
11		PINTURA					11.602,28	7,09 %
11.0.5	88489 SINAPI	APLICAÇÃO MANUAL DE PINTURA COM TINTA LÁTEX ACRILICA EM PAREDES, DUAS DEMÃOS. AF_06/2014	m²	290,76	11,42	14,75	4.288,71	2,62 %
11.1	88497 SINAPI	APLICAÇÃO E LIXAMENTO DE MASSA LÁTEX EM PAREDES, DUAS DEMÃOS. AF_06/2014	m²	290,76	14,57	18,81	5.469,19	3,34 %
11.2	73739/001 SINAPI	PINTURA ESMALTE ACETINADO EM MADEIRA, DUAS DEMÃOS	m²	8,4	21,06	27,20	228,48	0,14 %
11.3	88485 SINAPI	APLICAÇÃO DE FUNDO SELADOR ACRILICO EM PAREDES, UMA DEMÃO. AF_06/2014	m²	290,76	3,60	4,64	1.349,12	0,82 %
11.4	74133/002 SINAPI	EMASSAMENTO COM MASSA A OLEO, DUAS DEMÃOS	m²	8,4	24,59	31,76	266,78	0,16 %
12		INSTALAÇÃO ELÉTRICA					10.157,11	6,21 %
12.1		LUMINÁRIAS					679,52	0,42 %
12.1.1	97689 SINAPI	LUMINÁRIA TIPO PLAFON EM PLÁSTICO, DE SOBREPOR, COM 1 LÂMPADA FLUORESCENTE DE 15 W, SEM REATOR - FORNECIMENTO E INSTALAÇÃO. AF_02/2020	UN	8	36,88	47,83	381,04	0,23 %
12.1.2	97608 SINAPI	LUMINÁRIA ARANDELA TIPO TARTARUGA, COM GRADE, DE SOBREPOR, COM 1 LÂMPADA FLUORESCENTE DE 15 W, SEM REATOR - FORNECIMENTO E INSTALAÇÃO. AF_02/2020	UN	2	116,55	149,24	298,48	0,18 %
12.2		PONTOS DE LUZ/ TOMADA E INTERRUPTOR					9.477,59	5,79 %
12.2.1	3395 ORSE	Ponto de luz em teto ou parede, com eletroduto de pvc flexível sanfonado embutido Ø 3/4"	un	10	252,50	326,12	3.261,20	1,99 %
12.2.2	3278 ORSE	Ponto de interruptor 01 seção (1 s) embutido com eletroduto de pvc flexível sanfonado Ø 3/4"	pt	2	183,46	236,95	473,90	0,29 %
12.2.3	3298 ORSE	Ponto de tomada 2p+1, ABNT, de embutir, 10 A, com eletroduto de pvc flexível sanfonado embutido Ø 3/4", fio rígido 2,5mm² (fio 12), inclusive placa em pvc e aterramento	pt	6	202,85	262,00	1.572,00	0,96 %
12.2.4	3292 ORSE	Ponto de tomada 3p para ar condicionado até 3000 va, com eletroduto de pvc rígido embutido Ø 3/4", incluindo conjunto astop/30a-220v, inclusive aterramento	pt	2	301,37	389,24	778,48	0,48 %
12.2.5	90038093 SINAPI	ESPELHO / PLACA DE 2 POSTOS 4" X 2", PARA INSTALACAO DE TOMADAS E INTERRUPTORES	UN	8	2,67	3,44	27,52	0,02 %
12.2.6	92022 SINAPI	INTERRUPTOR SIMPLES (1 MÓDULO) COM 1 TOMADA DE EMBUTIR 2P+T 10 A, SEM SUPORTE E SEM PLACA - FORNECIMENTO E INSTALAÇÃO. AF_12/2015	UN	2	38,03	49,11	98,22	0,06 %
12.2.7	91873 SINAPI	ELETRODUTO RÍGIDO ROSCÁVEL, PVC, DN 40 MM (1 1/4"), PARA CIRCUITOS TERMINAIS, INSTALADO EM PAREDE - FORNECIMENTO E INSTALAÇÃO. AF_12/2015	M	50	19,40	25,05	1.252,50	0,77 %
12.2.8	92002 SINAPI	TOMADA MÉDIA DE EMBUTIR (2 MÓDULOS), 2P+T 10 A, SEM SUPORTE E SEM PLACA - FORNECIMENTO E INSTALAÇÃO. AF_12/2015	UN	6	42,90	55,40	332,40	0,20 %
12.2.9	96986 SINAPI	HASTE DE ATERRAMENTO 3/4 PARA SPDA - FORNECIMENTO E INSTALAÇÃO. AF_12/2017	UN	1	135,78	175,37	175,37	0,11 %
12.2.10	91926 SINAPI	CABO DE COBRE FLEXÍVEL ISOLADO, 2,5 MM², ANTI-CHAMA 450/750 V, PARA CIRCUITOS TERMINAIS - FORNECIMENTO E INSTALAÇÃO. AF_12/2015	M	300	3,89	5,02	1.506,00	0,92 %
13		INSTALAÇÃO HIDRÁULICA					216,60	0,13 %
13.1	86886 SINAPI	TUBO, PVC, SOLDÁVEL, DN 25MM, INSTALADO EM DRENO DE AR-CONDICIONADO - FORNECIMENTO E INSTALAÇÃO. AF_12/2014	M	12	13,98	18,05	216,60	0,13 %
14		SERVIÇOS FINAIS					4.033,00	2,46 %
14.1	210023 SBC	LIMPEZA FINAL DE OBRAS	m²	100	31,23	40,33	4.033,00	2,46 %

Total sem BDI
Total do BDI
Total Geral

126.718,68
36.934,49
163.653,17

Alexandre Chaves Mota
Alexandre Chaves Mota
Diretor de Infraestrutura
Matrícula: 5456674-1

Obra
E M ANTONIO RAIMUNDO DE MOURA: ORÇAMENTO BASE: AMPLIAÇÃO DE
EDIFICAÇÃO 2023

Bancos
SINAPI - 07/2023 - Maranhão
SBC - 07/2023 - Maranhão
ORSE - 06/2023 - Sergipe
SEINFRA - 027 - Ceará

B.D.I.
29,16%

Encargos Sociais
Desonerado: embutido nos
preços unitários dos insumos de
mão de obra, de acordo com as
bases.

Planilha Orçamentária Analítica

1	SERVIÇOS INICIAIS							19.959,73	
1.1	Código Banco	Descrição	Tipo	Und	Quant.	Valor Unit	Total		
Composição	74209/001 SINAPI	PLACA DE OBRA EM CHAPA DE AÇO GALVANIZADO	CANT - CANTEIRO DE OBRAS	m²	1,0000000	368,60	368,60		
Composição Auxiliar	94962 SINAPI	CONCRETO MAGRO PARA LASTRO, TRAÇO 1:4,5:4,5 (EM MASSA SECA DE CIMENTO/ AREIA MÉDIA BRITA 1) - PREPARO MECÂNICO COM BETONEIRA 400 L. AF_05/2021	FUES - FUNDAÇÕES E ESTRUTURAS	m³	0,0100000	347,33	3,47		
Composição Auxiliar	86262 SINAPI	CARPINTEIRO DE FORMAS COM ENCARGOS COMPLEMENTARES	SEDI - SERVIÇOS DIVERSOS	H	1,0000000	22,17	22,17		
Composição Auxiliar	86316 SINAPI	SERVENTE COM ENCARGOS COMPLEMENTARES	SEDI - SERVIÇOS DIVERSOS	H	2,0000000	17,39	34,78		
Insumo	00005075 SINAPI	PREGO DE AÇO POLIDO COM CABECA 18 X 30 (2 3/4 X 10)	Material	KG	0,1100000	19,66	2,16		
Insumo	00004813 SINAPI	PLACA DE OBRA (PARA CONSTRUÇÃO CIVIL) EM CHAPA GALVANIZADA "N. 22", ADESIVADA, DE "2,0 X 1,125" M	Material	m²	1,0000000	250,00	250,00		
Insumo	00004491 SINAPI	PONTELETE "7,5 X 7,5" CM EM PINUS, MISTA OU EQUIVALENTE DA REGIÃO - BRUTA	Material	M	4,0000000	12,06	48,24		
Insumo	00004417 SINAPI	SARRAFO NÃO APARELHADO "2,5 X 7" CM, EM MACARANDUBA, ANGELIM OU EQUIVALENTE DA REGIÃO - BRUTA	Material	M	1,0000000	7,78	7,78		
				MO sem LS =>	41,12	LS =>	0,00	MO com LS =>	41,12
				Valor do BDI =>	107,48			Valor com BDI =>	476,08
				Quant. =>		6,0000000	Preço Total =>		2.856,48
1.2	Código Banco	Descrição	Tipo	Und	Quant.	Valor Unit	Total		
Composição	CPU 007.7 Próprio	ADMINISTRAÇÃO LOCAL	ASTU - ASSENTAMENTO DE TUBOS E PECAS	MES	1,0000000	3.898,26	3.898,26		
Composição Auxiliar	90777 SINAPI	ENGENHEIRO CIVIL DE OBRA JÚNIOR COM ENCARGOS COMPLEMENTARES	SEDI - SERVIÇOS DIVERSOS	H	10,0000000	97,47	974,70		
Composição Auxiliar	90776 SINAPI	ENCARREGADO GERAL COM ENCARGOS COMPLEMENTARES	SEDI - SERVIÇOS DIVERSOS	H	108,0000000	27,07	2.923,56		
				MO sem LS =>	3.617,12	LS =>	0,00	MO com LS =>	3.617,12
				Valor do BDI =>	1.136,73			Valor com BDI =>	5.034,99
				Quant. =>		3,0000000	Preço Total =>		15.104,97
1.3	Código Banco	Descrição	Tipo	Und	Quant.	Valor Unit	Total		
Composição	98524 SINAPI	LIPEZA MANUAL DE VEGETAÇÃO EM TERRENO COM ENXADA AF_06/2018	URBA - URBANIZAÇÃO	m²	1,0000000	2,49	2,49		
Composição Auxiliar	86316 SINAPI	SERVENTE COM ENCARGOS COMPLEMENTARES	SEDI - SERVIÇOS DIVERSOS	H	0,0718000	17,39	1,24		
Composição Auxiliar	88441 SINAPI	JARDINEIRO COM ENCARGOS COMPLEMENTARES	SEDI - SERVIÇOS DIVERSOS	H	0,0718000	17,53	1,25		
				MO sem LS =>	1,70	LS =>	0,00	MO com LS =>	1,70
				Valor do BDI =>	0,72			Valor com BDI =>	3,21
				Quant. =>		100,0000000	Preço Total =>		321,00
1.4	Código Banco	Descrição	Tipo	Und	Quant.	Valor Unit	Total		
Composição	74077/001 SINAPI	LOCACAO CONVENCIONAL DE OBRA, ATRAVÉS DE GABARITO DE TABUAS CORRIDAS PONTELETADAS, SEM REAPROVEITAMENTO	SERT - SERVIÇOS TÉCNICOS	m²	1,0000000	13,33	13,33		
Composição Auxiliar	86262 SINAPI	CARPINTEIRO DE FORMAS COM ENCARGOS COMPLEMENTARES	SEDI - SERVIÇOS DIVERSOS	H	0,1000000	22,17	2,21		
Composição Auxiliar	86316 SINAPI	SERVENTE COM ENCARGOS COMPLEMENTARES	SEDI - SERVIÇOS DIVERSOS	H	0,1000000	17,39	1,73		
Insumo	00005061 SINAPI	PREGO DE AÇO POLIDO COM CABECA 18 X 27 (2 1/2 X 10)	Material	KG	0,0100000	19,35	0,19		
Insumo	00004491 SINAPI	PONTELETE "7,5 X 7,5" CM EM PINUS, MISTA OU EQUIVALENTE DA REGIÃO - BRUTA	Material	M	0,3600000	12,06	4,34		
Insumo	00010507 SINAPI	TABUA "2,5 X 23" CM EM PINUS, MISTA OU EQUIVALENTE DA REGIÃO - BRUTA	Material	M	0,3200000	13,63	4,36		
Insumo	00003037 SINAPI	ARAME RECOZIDO 18 BWG, 1,25 MM (0,01 KGM)	Material	KG	0,0200000	25,00	0,50		
				MO sem LS =>	2,86	LS =>	0,00	MO com LS =>	2,86
				Valor do BDI =>	3,88			Valor com BDI =>	17,21
				Quant. =>		97,4600000	Preço Total =>		1.677,28
2	MOVIMENTAÇÃO DE TERRA							1.823,10	
Insumo	Código Banco	Descrição	Tipo	Und	Quant.	Valor Unit	Total		
Insumo	00006077 SINAPI	ARGILA OU BARRO PARA ATERRO/REATERRO (RETRADO NA JAZIDA, SEM TRANSPORTE)	Material	m³	1,0000000	36,51	36,51		
				MO sem LS =>	0,00	LS =>	0,00	MO com LS =>	0,00
				Valor do BDI =>	10,64			Valor com BDI =>	47,15
				Quant. =>		29,2400000	Preço Total =>		1.378,66
2.2	Código Banco	Descrição	Tipo	Und	Quant.	Valor Unit	Total		
Composição	72887 SINAPI	TRANSPORTE COMERCIAL COM CAMINHÃO BASCULANTE 6 M3, RODOVIA PAVIMENTADA - 5KM	MOVT - MOVIMENTO DE TERRA	M3XKM	1,0000000	1,18	1,18		
Composição Auxiliar	5811 SINAPI	CAMINHÃO BASCULANTE 6 M3, PESO BRUTO TOTAL 16.000 KG, CARGA ÚTIL MÁXIMA 13.071 KG, DISTÂNCIA ENTRE EIXOS 4,80 M, POTÊNCIA 230 CV INCLUSIVE CAÇAMBA METÁLICA - CHP DIURNO, AF_06/2014	CHOR - CUSTOS HORÁRIOS DE MÁQUINAS E EQUIPAMENTOS	CHP	0,0067000	176,62	1,18		
				MO sem LS =>	0,13	LS =>	0,00	MO com LS =>	0,13
				Valor do BDI =>	0,34			Valor com BDI =>	1,52
				Quant. =>		292,4000000	Preço Total =>		444,44
3	INFRA-ESTRUTURA - VIGAS BALDRAMES E BLOCOS							13.478,63	
3.1	Código Banco	Descrição	Tipo	Und	Quant.	Valor Unit	Total		
Composição	93358 SINAPI	ESCAVAÇÃO MANUAL DE VALA COM PROFUNDIDADE MENOR OU IGUAL A 1,30 M. AF_02/2021	MOVT - MOVIMENTO DE TERRA	m³	1,0000000	68,79	68,79		
Composição Auxiliar	86316 SINAPI	SERVENTE COM ENCARGOS COMPLEMENTARES	SEDI - SERVIÇOS DIVERSOS	H	3,9560000	17,39	68,79		
				MO sem LS =>	47,31	LS =>	0,00	MO com LS =>	47,31
				Valor do BDI =>	20,05			Valor com BDI =>	88,84
				Quant. =>		6,9700000	Preço Total =>		619,21
3.2	Código Banco	Descrição	Tipo	Und	Quant.	Valor Unit	Total		
Composição	94097 SINAPI	PREPARO DE FUNDO DE VALA COM LARGURA MENOR QUE 1,5 M, EM LOCAL COM NÍVEL BAIXO DE INTERFERÊNCIA. AF_06/2016	MOVT - MOVIMENTO DE TERRA	m³	1,0000000	5,17	5,17		
Composição Auxiliar	91533 SINAPI	COMPACTADOR DE SOLOS DE PERCUSSÃO (SOQUETE) COM MOTOR A GASOLINA 4 TEMPOS, POTÊNCIA 4 CV - CHP DIURNO, AF_08/2015	CHOR - CUSTOS HORÁRIOS DE MÁQUINAS E EQUIPAMENTOS	CHP	0,0030000	23,79	0,07		

Obra
E M ANTONIO RAIMUNDO DE MOURA- ORÇAMENTO BASE: AMPLIAÇÃO DE
EDIFICAÇÃO 2023

Bancos
SINAPI - 07/2023 - Maranhão
SBC - 07/2023 - Maranhão
ORSE - 06/2023 - Sergipe
SEINFRA - 027 - Ceará

B.D.I.
29,16%

Encargos Sociais
Desonerado: embutido nos
preços unitários dos insumos de
mão de obra, de acordo com as
bases.

Planilha Orçamentária Analítica

Planimetria Documental										
Composição Auxiliar	91534 SINAPI	COMPACTADOR DE SOLOS DE PERCUSSÃO (SOQUETE) COM MOTOR A GASOLINA 4 TEMPOS, POTENCIA 4 CV - CHI DIURNO, AF_08/2015	CHOR - CUSTOS HORARIOS DE MAQUINAS E EQUIPAMENTOS	CHI	0,0030000	17,44	0,05			
Composição Auxiliar	86316 SINAPI	SERVENTE COM ENCARGOS COMPLEMENTARES	SEDI - SERVIÇOS DIVERSOS	H	0,1660000	17,39	2,71			
Composição Auxiliar	86309 SINAPI	PEDEIREIRO COM ENCARGOS COMPLEMENTARES	SEDI - SERVIÇOS DIVERSOS	H	0,1040000	22,51	2,34			
					MO sem LS =>	3,67	LS =>	0,00	MO com LS =>	3,67
					Valor do BDI =>	1,50			Valor com BDI =>	6,67
					Quant. =>	23,2300000			Preço Total =>	154,94

3.3	Código Banco	Descrição	Tipo	Und	Quant.	Valor Unit	Total
Composição	93382 SINAPI	REATERRO MANUAL DE VALAS COM COMPACTAÇÃO MECANIZADA, AF_04/2016	MOVT - MOVIMENTO DE TERRA	m³	1,0000000	24,18	24,18
Composição Auxiliar	86316 SINAPI	SERVENTE COM ENCARGOS COMPLEMENTARES	SEDI - SERVIÇOS DIVERSOS	H	0,6500000	17,39	11,30
Composição Auxiliar	91533 SINAPI	COMPACTADOR DE SOLOS DE PERCUSSÃO (SOQUETE) COM MOTOR A GASOLINA 4 TEMPOS, POTÊNCIA 4 CV - CHP DIURNO, AF_08/2015	CHOR - CUSTOS HORÁRIOS DE MÁQUINAS E EQUIPAMENTOS	CHP	0,2740000	23,79	6,51
Composição Auxiliar	91534 SINAPI	COMPACTADOR DE SOLOS DE PERCUSSÃO (SOQUETE) COM MOTOR A GASOLINA 4 TEMPOS, POTÊNCIA 4 CV - CHI DIURNO, AF_08/2015	CHOR - CUSTOS HORÁRIOS DE MÁQUINAS E EQUIPAMENTOS	CHI	0,2540000	17,44	4,42
Composição Auxiliar	95606 SINAPI	UMIDIFICAÇÃO DE MATERIAL PARA VALAS COM CAMINHÃO PIPA 10000L, AF_11/2016	MOVT - MOVIMENTO DE TERRA	m³	1,0000000	1,95	1,95
				MO sem LS =>	14,51	LS =>	0,00
				Valor do BDI =>	7,05		31,23
				Quant. =>	2,8200000	Preço Total =>	88,06

3.4	Código Banco	Descrição	Tipo	Und	Quant.	Valor Unit	Total
Composição	95952 SINAPI	(COMPOSIÇÃO REPRESENTATIVA) EXECUÇÃO DE ESTRUTURAS DE CONCRETO ARMADO CONVENCIONAL, PARA EDIFICAÇÃO HABITACIONAL MULTIFAMILIAR (PRÉDIO), FCK = 25 MPa, AF_01/2017	FUES - FUNDAÇÕES E ESTRUTURAS	m²	1,0000000	2.256,67	2.256,67
Composição Auxiliar	92427 SINAPI	MONTAGEM E DESMONTAGEM DE FÓRMA DE PILARES RETANGULARES E ESTRUTURAS SIMILARES, PE-DIREITO SIMPLES, EM CHAPA DE MADEIRA COMPENSADA RESINADA, 8 UTILIZAÇÕES, AF_09/2020	FUES - FUNDAÇÕES E ESTRUTURAS	m²	2,7400000	60,25	165,08
Composição Auxiliar	92463 SINAPI	MONTAGEM E DESMONTAGEM DE FÓRMA DE VIGA, ESCORAMENTO COM GARFO DE MADEIRA, PE-DIREITO SIMPLES, EM CHAPA DE MADEIRA RESINADA, 8 UTILIZAÇÕES, AF_09/2020	FUES - FUNDAÇÕES E ESTRUTURAS	m²	1,8700000	130,70	244,40
Composição Auxiliar	92416 SINAPI	MONTAGEM E DESMONTAGEM DE FÓRMA DE PILARES RETANGULARES E ESTRUTURAS SIMILARES, PE-DIREITO SIMPLES, EM CHAPA DE MADEIRA COMPENSADA RESINADA, 2 UTILIZAÇÕES, AF_09/2020	FUES - FUNDAÇÕES E ESTRUTURAS	m²	0,8400000	141,54	118,89
Composição Auxiliar	92451 SINAPI	MONTAGEM E DESMONTAGEM DE FÓRMA DE VIGA, ESCORAMENTO COM GARFO DE MADEIRA, PE-DIREITO SIMPLES, EM CHAPA DE MADEIRA RESINADA, 2 UTILIZAÇÕES, AF_09/2020	FUES - FUNDAÇÕES E ESTRUTURAS	m²	0,5700000	206,16	117,51
Composição Auxiliar	92510 SINAPI	MONTAGEM E DESMONTAGEM DE FÓRMA DE LAJE MACIÇA, PE-DIREITO SIMPLES, EM CHAPA DE MADEIRA COMPENSADA RESINADA, 2 UTILIZAÇÕES, AF_09/2020	FUES - FUNDAÇÕES E ESTRUTURAS	m²	0,4700000	73,50	34,54
Composição Auxiliar	92770 SINAPI	ARMAÇÃO DE LAJE DE UMA ESTRUTURA CONVENCIONAL DE CONCRETO ARMADO EM UM EDIFÍCIO DE MÚLTIPLOS PAVIMENTOS UTILIZANDO AÇO CA-50 DE 8,0 MM - MONTAGEM, AF_12/2015	FUES - FUNDAÇÕES E ESTRUTURAS	KG	10,7800000	11,99	129,25
Composição Auxiliar	95945 SINAPI	ARMAÇÃO DE ESCADA, DE UMA ESTRUTURA CONVENCIONAL DE CONCRETO ARMADO UTILIZANDO AÇO CA-50 DE 8,0 MM - MONTAGEM, AF_11/2020	FUES - FUNDAÇÕES E ESTRUTURAS	KG	0,6200000	15,34	9,51
Composição Auxiliar	96543 SINAPI	ARMAÇÃO DE BLOCO, VIGA BALDRAME E SAPATA UTILIZANDO AÇO CA-60 DE 5 MM - MONTAGEM, AF_08/2017	FUES - FUNDAÇÕES E ESTRUTURAS	KG	0,2300000	16,34	3,75
Composição Auxiliar	95944 SINAPI	ARMAÇÃO DE ESCADA, DE UMA ESTRUTURA CONVENCIONAL DE CONCRETO ARMADO UTILIZANDO AÇO CA-50 DE 6,3 MM - MONTAGEM, AF_11/2020	FUES - FUNDAÇÕES E ESTRUTURAS	KG	0,5100000	18,39	9,37
Composição Auxiliar	96544 SINAPI	ARMAÇÃO DE BLOCO, VIGA BALDRAME OU SAPATA UTILIZANDO AÇO CA-50 DE 6,3 MM - MONTAGEM, AF_06/2017	FUES - FUNDAÇÕES E ESTRUTURAS	KG	0,1600000	15,25	2,44
Composição Auxiliar	92760 SINAPI	ARMAÇÃO DE PILAR OU VIGA DE UMA ESTRUTURA CONVENCIONAL DE CONCRETO ARMADO EM UM EDIFÍCIO DE MÚLTIPLOS PAVIMENTOS UTILIZANDO AÇO CA-50 DE 6,3 MM - MONTAGEM, AF_12/2015	FUES - FUNDAÇÕES E ESTRUTURAS	KG	5,8300000	12,90	75,55
Composição Auxiliar	92766 SINAPI	ARMAÇÃO DE PILAR OU VIGA DE UMA ESTRUTURA CONVENCIONAL DE CONCRETO ARMADO EM UM EDIFÍCIO DE MÚLTIPLOS PAVIMENTOS UTILIZANDO AÇO CA-50 DE 25,0 MM - MONTAGEM, AF_12/2015	FUES - FUNDAÇÕES E ESTRUTURAS	KG	0,8200000	10,40	8,52
Composição Auxiliar	96546 SINAPI	ARMAÇÃO DE BLOCO, VIGA BALDRAME OU SAPATA UTILIZANDO AÇO CA-50 DE 10 MM - MONTAGEM, AF_08/2017	FUES - FUNDAÇÕES E ESTRUTURAS	KG	1,0000000	12,63	12,63
Composição Auxiliar	92522 SINAPI	MONTAGEM E DESMONTAGEM DE FÓRMA DE LAJE MACIÇA, PE-DIREITO SIMPLES, EM CHAPA DE MADEIRA COMPENSADA RESINADA, 8 UTILIZAÇÕES, AF_09/2020	FUES - FUNDAÇÕES E ESTRUTURAS	m²	1,6100000	45,37	73,04
Composição Auxiliar	92769 SINAPI	ARMAÇÃO DE PILAR OU VIGA DE UMA ESTRUTURA CONVENCIONAL DE CONCRETO ARMADO EM UM EDIFÍCIO DE MÚLTIPLOS PAVIMENTOS UTILIZANDO AÇO CA-60 DE 5,0 MM - MONTAGEM, AF_12/2015	FUES - FUNDAÇÕES E ESTRUTURAS	KG	7,1300000	13,41	95,61
Composição Auxiliar	92763 SINAPI	ARMAÇÃO DE PILAR OU VIGA DE UMA ESTRUTURA CONVENCIONAL DE CONCRETO ARMADO EM UM EDIFÍCIO DE MÚLTIPLOS PAVIMENTOS UTILIZANDO AÇO CA-50 DE 12,5 MM - MONTAGEM, AF_12/2015	FUES - FUNDAÇÕES E ESTRUTURAS	KG	10,5300000	9,41	99,08
Composição Auxiliar	103673 SINAPI	LANÇAMENTO COM USO DE BOMBA, ADENSAMENTO E ACABAMENTO DE CONCRETO EM ESTRUTURAS, AF_02/2022	FUES - FUNDAÇÕES E ESTRUTURAS	m³	1,0000000	33,54	33,54
Composição Auxiliar	92762 SINAPI	ARMAÇÃO DE PILAR OU VIGA DE UMA ESTRUTURA CONVENCIONAL DE CONCRETO ARMADO EM UM EDIFÍCIO DE MÚLTIPLOS PAVIMENTOS UTILIZANDO AÇO CA-50 DE 10,0 MM - MONTAGEM, AF_12/2015	FUES - FUNDAÇÕES E ESTRUTURAS	KG	16,4900000	11,14	183,69
Composição Auxiliar	92765 SINAPI	ARMAÇÃO DE PILAR OU VIGA DE UMA ESTRUTURA CONVENCIONAL DE CONCRETO ARMADO EM UM EDIFÍCIO DE MÚLTIPLOS PAVIMENTOS UTILIZANDO AÇO CA-50 DE 20,0 MM - MONTAGEM, AF_12/2015	FUES - FUNDAÇÕES E ESTRUTURAS	KG	0,4300000	10,49	4,51
Composição Auxiliar	96533 SINAPI	FABRICAÇÃO, MONTAGEM E DESMONTAGEM DE FÓRMA PARA VIGA BALDRAME, EM MADEIRA SERRADA, E=25 MM, 2 UTILIZAÇÕES, AF_08/2017	FUES - FUNDAÇÕES E ESTRUTURAS	m²	0,3300000	116,49	38,44
Composição Auxiliar	92769 SINAPI	ARMAÇÃO DE LAJE DE UMA ESTRUTURA CONVENCIONAL DE CONCRETO ARMADO EM UM EDIFÍCIO DE MÚLTIPLOS PAVIMENTOS UTILIZANDO AÇO CA-50 DE 6,3 MM - MONTAGEM, AF_12/2015	FUES - FUNDAÇÕES E ESTRUTURAS	KG	8,4700000	12,56	106,38
Composição Auxiliar	92761 SINAPI	ARMAÇÃO DE PILAR OU VIGA DE UMA ESTRUTURA CONVENCIONAL DE CONCRETO ARMADO EM UM EDIFÍCIO DE MÚLTIPLOS PAVIMENTOS UTILIZANDO AÇO CA-50 DE 8,0 MM - MONTAGEM, AF_12/2015	FUES - FUNDAÇÕES E ESTRUTURAS	KG	0,0900000	12,38	1,11

Obra
E M ANTONIO RAIMUNDO DE MOURA: ORÇAMENTO BASE: AMPLIAÇÃO DE
EDIFICAÇÃO 2023

Bancos
SINAPI - 07/2023 - Maranhão
SBC - 07/2023 - Maranhão
ORSE - 06/2023 - Sergipe
SEINFRA - 027 - Ceará

B.D.I.
29,16%

Encargos Sociais
Desonerado: embutido nos
preços unitário dos insumos de
mão de obra, de acordo com as
bases.

Planilha Orçamentária Analítica							
Composição Auxiliar	92764 SINAPI	ARMAÇÃO DE PILAR OU VIGA DE UMA ESTRUTURA CONVENCIONAL DE CONCRETO ARMADO EM UM EDIFÍCIO DE MÚLTIPLOS PAVIMENTOS UTILIZANDO AÇO CA-50 DE 16,0 MM - MONTAGEM. AF_12/2015	FUES - FUNDAÇÕES E ESTRUTURAS	KG	3,8500000	9,15	35,22
Composição Auxiliar	92768 SINAPI	ARMAÇÃO DE LAJE DE UMA ESTRUTURA CONVENCIONAL DE CONCRETO ARMADO EM UM EDIFÍCIO DE MÚLTIPLOS PAVIMENTOS UTILIZANDO AÇO CA-60 DE 5,0 MM - MONTAGEM. AF_12/2015	FUES - FUNDAÇÕES E ESTRUTURAS	KG	0,8300000	13,02	10,80
Composição Auxiliar	101962 SINAPI	MONTAGEM E DESMONTAGEM DE FÓRMA PARA ESCADAS, COM 2 LANCES EM "U" E LAJE PLANA, EM CHAPA DE MADEIRA COMPENSADA PLASTIFICADA, 8 UTILIZAÇÕES. AF_11/2020	FUES - FUNDAÇÕES E ESTRUTURAS	m²	0,2100000	213,68	44,87
Insumo	00001527 SINAPI	CONCRETO USINADO BOMBEÁVEL, CLASSE DE RESISTÊNCIA C25, COM BRITA 0 E 1, SLUMP = 100 +/- 20 MM, INCLUI SERVIÇO DE BOMBEAMENTO (NBR 8953)	Material	m³	1,1030000	543,01	598,94
				MO sem LS =>	311,10	LS =>	0,00
				Valor do BDI =>	658,04	Valor com BDI =>	311,10
				Quant. =>	4,1500000	Preço Total =>	2.914,71
							12.096,04

3.5	Código Banco	Descrição	Tipo	Und	Quant.	Valor Unit	Total
Composição	94952 SINAPI	CONCRETO MAGRO PARA LASTRO, TRAÇO 1:4,5:4,5 (EM MASSA SECA DE CIMENTO/ AREIA MÉDIA/ BRITA 1) - PREPARO MECÂNICO COM BETONEIRA 400 L. AF_05/2021	FUES - FUNDAÇÕES E ESTRUTURAS	m³	1,0000000	347,33	347,33
Composição Auxiliar	88316 SINAPI	SERVENTE COM ENCARGOS COMPLEMENTARES	SEDI - SERVIÇOS DIVERSOS	H	2,3433000	17,39	40,74
Composição Auxiliar	88377 SINAPI	OPERADOR DE BETONEIRA ESTACIONÁRIA/MISTURADOR COM ENCARGOS COMPLEMENTARES	SEDI - SERVIÇOS DIVERSOS	H	1,4811000	16,37	24,24
Composição Auxiliar	88830 SINAPI	BETONEIRA CAPACIDADE NOMINAL DE 400 L, CAPACIDADE DE MISTURA 280 L, MOTOR ELÉTRICO TRIFÁSICO POTÊNCIA DE 2 CV, SEM CARREGADOR - CHP DIURNO. AF_10/2014	CHOR - CUSTOS HORÁRIOS DE MÁQUINAS E EQUIPAMENTOS	CHP	0,7623000	1,80	1,37
Composição Auxiliar	88831 SINAPI	BETONEIRA CAPACIDADE NOMINAL DE 400 L, CAPACIDADE DE MISTURA 280 L, MOTOR ELÉTRICO TRIFÁSICO POTÊNCIA DE 2 CV, SEM CARREGADOR - CHI DIURNO. AF_10/2014	CHOR - CUSTOS HORÁRIOS DE MÁQUINAS E EQUIPAMENTOS	CHI	0,7188000	0,38	0,27
Insumo	00000370 SINAPI	AREIA MÉDIA - POSTO JAZIDA/FORNECEDOR (RETIRADO NA JAZIDA, SEM TRANSPORTE)	Material	m³	0,8269000	70,00	57,88
Insumo	00001379 SINAPI	CIMENTO PORTLAND COMPOSTO CP II-32	Material	KG	212,0194000	0,84	178,09
Insumo	00004721 SINAPI	PEDRA BRITADA N. 1 (9,5 a 19 MM) POSTO PEDREIRA/FORNECEDOR, SEM FRETE	Material	m³	0,5782000	77,39	44,74
				MO sem LS =>	45,71	LS =>	0,00
				Valor do BDI =>	101,28	Valor com BDI =>	45,71
				Quant. =>	1,1600000	Preço Total =>	448,61
							520,38

4	SUPERESTRUTURA - PILARES E VIGAS						
4.1	Código Banco	Descrição	Tipo	Und	Quant.	Valor Unit	Total
Composição	95952 SINAPI	(COMPOSIÇÃO REPRESENTATIVA) EXECUÇÃO DE ESTRUTURAS DE CONCRETO ARMADO CONVENCIONAL, PARA EDIFICAÇÃO HABITACIONAL MULTIFAMILIAR (PRÉDIO), FCK = 25 MPa. AF_01/2017: PILARES/ VIGAMENTO SUPERIOR E VIGAMENTO DE AMARRAÇÃO DO PLATIBANDA	FUES - FUNDAÇÕES E ESTRUTURAS	m³	1,0000000	2.258,87	2.258,87
Composição Auxiliar	92427 SINAPI	MONTAGEM E DESMONTAGEM DE FÓRMA DE PILARES RETANGULARES E ESTRUTURAS SIMILARES, PE-DIREITO SIMPLES, EM CHAPA DE MADEIRA COMPENSADA RESINADA, 8 UTILIZAÇÕES. AF_09/2020	FUES - FUNDAÇÕES E ESTRUTURAS	m²	2,7400000	60,25	165,08
Composição Auxiliar	92463 SINAPI	MONTAGEM E DESMONTAGEM DE FÓRMA DE VIGA, ESCORAMENTO COM GARFO DE MADEIRA, PE-DIREITO SIMPLES, EM CHAPA DE MADEIRA RESINADA, 8 UTILIZAÇÕES. AF_09/2020	FUES - FUNDAÇÕES E ESTRUTURAS	m²	1,8700000	130,70	244,40
Composição Auxiliar	92415 SINAPI	MONTAGEM E DESMONTAGEM DE FÓRMA DE PILARES RETANGULARES E ESTRUTURAS SIMILARES, PE-DIREITO SIMPLES, EM CHAPA DE MADEIRA COMPENSADA RESINADA, 2 UTILIZAÇÕES. AF_09/2020	FUES - FUNDAÇÕES E ESTRUTURAS	m²	0,8400000	141,54	118,89
Composição Auxiliar	92491 SINAPI	MONTAGEM E DESMONTAGEM DE FÓRMA DE VIGA, ESCORAMENTO COM GARFO DE MADEIRA, PE-DIREITO SIMPLES, EM CHAPA DE MADEIRA RESINADA, 2 UTILIZAÇÕES. AF_09/2020	FUES - FUNDAÇÕES E ESTRUTURAS	m²	0,5700000	206,10	117,51
Composição Auxiliar	92510 SINAPI	MONTAGEM E DESMONTAGEM DE FÓRMA DE LAJE MACIÇA, PE-DIREITO SIMPLES, EM CHAPA DE MADEIRA COMPENSADA RESINADA, 2 UTILIZAÇÕES. AF_09/2020	FUES - FUNDAÇÕES E ESTRUTURAS	m²	0,4700000	73,50	34,54
Composição Auxiliar	92770 SINAPI	ARMAÇÃO DE LAJE DE UMA ESTRUTURA CONVENCIONAL DE CONCRETO ARMADO EM UM EDIFÍCIO DE MÚLTIPLOS PAVIMENTOS UTILIZANDO AÇO CA-50 DE 8,0 MM - MONTAGEM. AF_12/2015	FUES - FUNDAÇÕES E ESTRUTURAS	KG	10,7800000	11,99	129,25
Composição Auxiliar	95945 SINAPI	ARMAÇÃO DE ESCADA, DE UMA ESTRUTURA CONVENCIONAL DE CONCRETO ARMADO UTILIZANDO AÇO CA-50 DE 8,0 MM - MONTAGEM. AF_11/2020	FUES - FUNDAÇÕES E ESTRUTURAS	KG	0,6200000	15,34	9,51
Composição Auxiliar	96543 SINAPI	ARMAÇÃO DE BLOCO, VIGA BALDRAME E SAPATA UTILIZANDO AÇO CA-60 DE 5 MM - MONTAGEM. AF_06/2017	FUES - FUNDAÇÕES E ESTRUTURAS	KG	0,2300000	16,34	3,75
Composição Auxiliar	95944 SINAPI	ARMAÇÃO DE ESCADA, DE UMA ESTRUTURA CONVENCIONAL DE CONCRETO ARMADO UTILIZANDO AÇO CA-50 DE 8,3 MM - MONTAGEM. AF_11/2020	FUES - FUNDAÇÕES E ESTRUTURAS	KG	0,5100000	18,39	9,37
Composição Auxiliar	96544 SINAPI	ARMAÇÃO DE BLOCO, VIGA BALDRAME OU SAPATA UTILIZANDO AÇO CA-60 DE 6,3 MM - MONTAGEM. AF_06/2017	FUES - FUNDAÇÕES E ESTRUTURAS	KG	0,1600000	15,25	2,44
Composição Auxiliar	92760 SINAPI	ARMAÇÃO DE PILAR OU VIGA DE UMA ESTRUTURA CONVENCIONAL DE CONCRETO ARMADO EM UM EDIFÍCIO DE MÚLTIPLOS PAVIMENTOS UTILIZANDO AÇO CA-50 DE 6,3 MM - MONTAGEM. AF_12/2015	FUES - FUNDAÇÕES E ESTRUTURAS	KG	5,8300000	12,96	75,55
Composição Auxiliar	92766 SINAPI	ARMAÇÃO DE PILAR OU VIGA DE UMA ESTRUTURA CONVENCIONAL DE CONCRETO ARMADO EM UM EDIFÍCIO DE MÚLTIPLOS PAVIMENTOS UTILIZANDO AÇO CA-60 DE 25,0 MM - MONTAGEM. AF_12/2015	FUES - FUNDAÇÕES E ESTRUTURAS	KG	0,8200000	10,40	8,52
Composição Auxiliar	96546 SINAPI	ARMAÇÃO DE BLOCO, VIGA BALDRAME OU SAPATA UTILIZANDO AÇO CA-50 DE 10 MM - MONTAGEM. AF_06/2017	FUES - FUNDAÇÕES E ESTRUTURAS	KG	1,0000000	12,63	12,63
Composição Auxiliar	92522 SINAPI	MONTAGEM E DESMONTAGEM DE FÓRMA DE LAJE MACIÇA, PE-DIREITO SIMPLES, EM CHAPA DE MADEIRA COMPENSADA RESINADA, 8 UTILIZAÇÕES. AF_09/2020	FUES - FUNDAÇÕES E ESTRUTURAS	m²	1,5100000	45,37	73,04
Composição Auxiliar	92759 SINAPI	ARMAÇÃO DE PILAR OU VIGA DE UMA ESTRUTURA CONVENCIONAL DE CONCRETO ARMADO EM UM EDIFÍCIO DE MÚLTIPLOS PAVIMENTOS UTILIZANDO AÇO CA-60 DE 5,0 MM - MONTAGEM. AF_12/2015	FUES - FUNDAÇÕES E ESTRUTURAS	KG	7,1300000	13,41	95,61
Composição Auxiliar	92763 SINAPI	ARMAÇÃO DE PILAR OU VIGA DE UMA ESTRUTURA CONVENCIONAL DE CONCRETO ARMADO EM UM EDIFÍCIO DE MÚLTIPLOS PAVIMENTOS UTILIZANDO AÇO CA-60 DE 12,5 MM - MONTAGEM. AF_12/2015	FUES - FUNDAÇÕES E ESTRUTURAS	KG	10,5300000	9,41	99,08
Composição Auxiliar	103673 SINAPI	LANÇAMENTO COM USO DE BOMBA, ADENSAMENTO E ACABAMENTO DE CONCRETO EM ESTRUTURAS. AF_02/2022	FUES - FUNDAÇÕES E ESTRUTURAS	m³	1,0000000	33,54	33,54

Obra
E M ANTONIO RAIMUNDO DE MOURA: ORÇAMENTO BASE: AMPLIAÇÃO DE
EDIFICAÇÃO 2023

Bancos
SINAPI - 07/2023 - Maranhão
SBC - 07/2023 - Maranhão
ORSE - 06/2023 - Sergipe
SEINFRA - 027 - Ceará

B.D.I.
29,16%

Encargos Sociais
Desonrado: embutido nos
preços unitários dos insumos de
mão de obra, de acordo com as
bases.

Planilha Orçamentária Analítica

Composição Auxiliar	92762 SINAPI	ARMAÇÃO DE PILAR OU VIGA DE UMA ESTRUTURA CONVENCIONAL DE CONCRETO ARMADO EM UM EDIFÍCIO DE MÚLTIPLOS PAVIMENTOS UTILIZANDO AÇO CA-50 DE 10,0 MM - MONTAGEM. AF_12/2015	FUES - FUNDAÇÕES E ESTRUTURAS	KG	16,4900000	11,14	183,69
Composição Auxiliar	92765 SINAPI	ARMAÇÃO DE PILAR OU VIGA DE UMA ESTRUTURA CONVENCIONAL DE CONCRETO ARMADO EM UM EDIFÍCIO DE MÚLTIPLOS PAVIMENTOS UTILIZANDO AÇO CA-50 DE 20,0 MM - MONTAGEM. AF_12/2015	FUES - FUNDAÇÕES E ESTRUTURAS	KG	0,4300000	10,49	4,51
Composição Auxiliar	96533 SINAPI	FABRICAÇÃO, MONTAGEM E DESMONTAGEM DE FÓRMA PARA VIGA BALDRAME, EM MADEIRA SERRADA, E=25 MM, 2 UTILIZAÇÕES. AF_06/2017	FUES - FUNDAÇÕES E ESTRUTURAS	m³	0,3300000	116,49	38,44
Composição Auxiliar	92769 SINAPI	ARMAÇÃO DE LAJE DE UMA ESTRUTURA CONVENCIONAL DE CONCRETO ARMADO EM UM EDIFÍCIO DE MÚLTIPLOS PAVIMENTOS UTILIZANDO AÇO CA-50 DE 6,3 MM - MONTAGEM. AF_12/2015	FUES - FUNDAÇÕES E ESTRUTURAS	KG	8,4700000	12,56	106,38
Composição Auxiliar	92761 SINAPI	ARMAÇÃO DE PILAR OU VIGA DE UMA ESTRUTURA CONVENCIONAL DE CONCRETO ARMADO EM UM EDIFÍCIO DE MÚLTIPLOS PAVIMENTOS UTILIZANDO AÇO CA-50 DE 8,0 MM - MONTAGEM. AF_12/2015	FUES - FUNDAÇÕES E ESTRUTURAS	KG	0,0900000	12,38	1,11
Composição Auxiliar	92764 SINAPI	ARMAÇÃO DE PILAR OU VIGA DE UMA ESTRUTURA CONVENCIONAL DE CONCRETO ARMADO EM UM EDIFÍCIO DE MÚLTIPLOS PAVIMENTOS UTILIZANDO AÇO CA-50 DE 16,0 MM - MONTAGEM. AF_12/2015	FUES - FUNDAÇÕES E ESTRUTURAS	KG	3,8500000	9,15	35,22
Composição Auxiliar	92768 SINAPI	ARMAÇÃO DE LAJE DE UMA ESTRUTURA CONVENCIONAL DE CONCRETO ARMADO EM UM EDIFÍCIO DE MÚLTIPLOS PAVIMENTOS UTILIZANDO AÇO CA-50 DE 5,0 MM - MONTAGEM. AF_12/2015	FUES - FUNDAÇÕES E ESTRUTURAS	KG	0,8300000	13,02	10,80
Composição Auxiliar	101982 SINAPI	MONTAGEM E DESMONTAGEM DE FÓRMA PARA ESCADAS, COM 2 LANCES EM "U" E LAJE PLANA, EM CHAPA DE MADEIRA COMPENSADA PLASTIFICADA, 8 UTILIZAÇÕES. AF_11/2020	FUES - FUNDAÇÕES E ESTRUTURAS	m²	0,2100000	213,68	44,87
Insumo	00001527 SINAPI	CONCRETO USINADO BOMBEÁVEL, CLASSE DE RESISTÊNCIA C25, COM BRITA 0 E 1, SLUMP = 100 +/- 20 MM, INCLUI SERVIÇO DE BOMBAMENTO (NBR 8953)	Material	m³	1,1030000	543,01	598,94
				MO sem LS =>	311,10	LS =>	0,00
				Valor do BDI =>	658,04	Valor com BDI =>	311,10
				Quant. =>	2,5600000	Preço Total =>	2.914,71
							7.461,65

5	ALVENARIA DE VEDAÇÃO EDIFICAÇÃO						16.488,99
5.1	Código Banco	Descrição	Tipo	Und	Quant.	Valor Unit	Total
Composição	89168 SINAPI	(COMPOSIÇÃO REPRESENTATIVA) DO SERVIÇO DE ALVENARIA DE VEDAÇÃO DE BLOCOS VAZADOS DE CERÂMICA DE 9X19X19CM (ESPESSURA 9CM), PARA EDIFICAÇÃO HABITACIONAL UNIFAMILIAR (CASA) E EDIFICAÇÃO PÚBLICA PADRÃO. AF_11/2014	PARE - PAREDES/PAINEIS	m²	1,0000000	87,82	87,82
Composição Auxiliar	67495 SINAPI	ALVENARIA DE VEDAÇÃO DE BLOCOS CERÂMICOS FURADOS NA HORIZONTAL DE 9X19X19CM (ESPESSURA 9CM) DE PAREDES COM ÁREA LÍQUIDA MENOR QUE 6M² SEM VÃOS E ARGAMASSA DE ASSENTAMENTO COM PREPARO EM BETONEIRA. AF_06/2014	PARE - PAREDES/PAINEIS	m²	0,2334000	89,35	20,85
Composição Auxiliar	67503 SINAPI	ALVENARIA DE VEDAÇÃO DE BLOCOS CERÂMICOS FURADOS NA HORIZONTAL DE 9X19X19CM (ESPESSURA 9CM) DE PAREDES COM ÁREA LÍQUIDA MAIOR OU IGUAL A 6M² SEM VÃOS E ARGAMASSA DE ASSENTAMENTO COM PREPARO EM BETONEIRA. AF_06/2014	PARE - PAREDES/PAINEIS	m²	0,2028000	76,27	15,87
Composição Auxiliar	67511 SINAPI	ALVENARIA DE VEDAÇÃO DE BLOCOS CERÂMICOS FURADOS NA HORIZONTAL DE 9X19X19CM (ESPESSURA 9CM) DE PAREDES COM ÁREA LÍQUIDA MENOR QUE 6M² COM VÃOS E ARGAMASSA DE ASSENTAMENTO COM PREPARO EM BETONEIRA. AF_06/2014	PARE - PAREDES/PAINEIS	m²	0,2470000	98,79	24,40
Composição Auxiliar	67519 SINAPI	ALVENARIA DE VEDAÇÃO DE BLOCOS CERÂMICOS FURADOS NA HORIZONTAL DE 9X19X19CM (ESPESSURA 9CM) DE PAREDES COM ÁREA LÍQUIDA MAIOR OU IGUAL A 6M² COM VÃOS E ARGAMASSA DE ASSENTAMENTO COM PREPARO EM BETONEIRA. AF_06/2014	PARE - PAREDES/PAINEIS	m²	0,3168000	84,29	26,70
				MO sem LS =>	38,32	LS =>	0,00
				Valor do BDI =>	25,60	Valor com BDI =>	38,32
				Quant. =>	145,3800000	Preço Total =>	113,42
							16.488,99

6	ESQUADRIAS						17.419,92
6.1	Código Banco	Descrição	Tipo	Und	Quant.	Valor Unit	Total
Composição	100690 SINAPI	KIT DE PORTA DE MADEIRA FRISADA, SEMI-OCA (LEVE OU MÉDIA), PADRÃO POPULAR, 80X210CM, ESPESSURA DE 3,5CM, ITENS INCLUSOS: DOBRADIÇAS, MONTAGEM E INSTALAÇÃO DE BATENTE, FECHADURA COM EXECUÇÃO DO FURO - FORNECIMENTO E INSTALAÇÃO. AF_12/2019	ESQV - ESQUADRIAS/FERRAGENS/VIDROS	UN	1,0000000	824,29	824,29
Composição Auxiliar	100660 SINAPI	ALIZAR DE 5X1,5CM PARA PORTA FIXADO COM PREGOS, PADRÃO POPULAR - FORNECIMENTO E INSTALAÇÃO. AF_12/2019	ESQV - ESQUADRIAS/FERRAGENS/VIDROS	M	10,0000000	7,08	70,80
Composição Auxiliar	91292 SINAPI	BATENTE PARA PORTA DE MADEIRA, FIXAÇÃO COM ARGAMASSA, PADRÃO POPULAR, FORNECIMENTO E INSTALAÇÃO. AF_12/2019	ESQV - ESQUADRIAS/FERRAGENS/VIDROS	UN	1,0000000	283,59	283,59
Composição Auxiliar	91297 SINAPI	PORTA DE MADEIRA FRISADA, SEMI-OCA (LEVE OU MÉDIA), 80X210CM, ESPESSURA DE 3,5CM, INCLUSO DOBRADIÇAS - FORNECIMENTO E INSTALAÇÃO. AF_12/2019	ESQV - ESQUADRIAS/FERRAGENS/VIDROS	UN	1,0000000	365,50	365,50
Composição Auxiliar	91304 SINAPI	FECHADURA DE EMBUTIR COM CILINDRO, EXTERNA, COMPLETA, ACABAMENTO PADRÃO POPULAR, INCLUSO EXECUÇÃO DE FURO - FORNECIMENTO E INSTALAÇÃO. AF_12/2019	ESQV - ESQUADRIAS/FERRAGENS/VIDROS	UN	1,0000000	104,40	104,40
				MO sem LS =>	176,66	LS =>	0,00
				Valor do BDI =>	240,36	Valor com BDI =>	176,66
				Quant. =>	2,0000000	Preço Total =>	1.064,65
							2.129,30

6.2	Código Banco	Descrição	Tipo	Und	Quant.	Valor Unit	Total
Composição	100659 SINAPI	ALIZAR DE 5X1,5CM PARA PORTA FIXADO COM PREGOS, PADRÃO MÉDIO - FORNECIMENTO E INSTALAÇÃO. AF_12/2019	ESQV - ESQUADRIAS/FERRAGENS/VIDROS	M	1,0000000	10,41	10,41
Composição Auxiliar	88261 SINAPI	CARPINTEIRO DE ESQUADRIA COM ENCARGOS COMPLEMENTARES	SEDI - SERVIÇOS DIVERSOS	H	0,0680000	21,42	1,45
Composição Auxiliar	88316 SINAPI	SERVENTE COM ENCARGOS COMPLEMENTARES	SEDI - SERVIÇOS DIVERSOS	H	0,0340000	17,39	0,59
Insumo	00020017 SINAPI	ITEM PROCESSO DE DESATIVACAO/ GUARNICAO/ ALIZAR/ VISTA MACICA, E= 11 CM, L= 14,5 CM, EM CEDRINHO/ ANGELIM COMERCIAL/ EUCALIPTO/ CURUPIXA/ PEROBA/ CUMARU OU EQUIVALENTE DA REGIAO	Material	M	1,1630000	7,09	8,24
Insumo	00039026 SINAPI	PREGO DE AÇO POLIDO SEM CABECA 15 X 15 (1 1/4 X 13)	Material	KG	0,0060000	22,13	0,13

Obra
E M ANTONIO RAIMUNDO DE MOURA: ORÇAMENTO BASE: AMPLIAÇÃO DE
EDIFICAÇÃO 2023

Bancos
SINAPI - 07/2023 - Maranhão
SBC - 07/2023 - Maranhão
ORSE - 06/2023 - Sergipe
SEINFRA - 027 - Ceará

B.D.I.
29,16%

Encargos Sociais
Desonerado: embutido nos
preços unitário dos insumos de
mão de obra, de acordo com as
bases.

Planilha Orçamentária Analítica

		MO sem LS =>	1,48	LS =>	0,00	MO com LS =>	1,48
		Valor do BDI =>	3,03			Valor com BDI =>	13,44
				Quant. =>	20,0000000	Preço Total =>	268,80
6.3	Código Banco	Descrição	Tipo	Und	Quant.	Valor Unit	Total
Composição	93182 SINAPI	VERGA PRE-MOLDADA PARA JANELAS COM ATÉ 1,5 M DE VÃO. AF_03/2016	FUES - FUNDAÇÕES E ESTRUTURAS	M	1,0000000	48,87	48,87
Composição Auxiliar	87294 SINAPI	ARGAMASSA TRAÇO 1:2:9 (EM VOLUME DE CIMENTO, CAL E AREIA MÉDIA ÚMIDA) PARA EMBOÇO/MASSA ÚNICA/ASSENTAMENTO DE ALVENARIA DE VEDAÇÃO, PREPARO MECÂNICO COM BETONEIRA 600 L. AF_08/2019	SEDI - SERVIÇOS DIVERSOS	m³	0,0019000	480,61	0,91
Composição Auxiliar	88309 SINAPI	PEDREIRO COM ENCARGOS COMPLEMENTARES	SEDI - SERVIÇOS DIVERSOS	H	0,0840000	22,51	1,89
Composição Auxiliar	88316 SINAPI	SERVEANTE COM ENCARGOS COMPLEMENTARES	SEDI - SERVIÇOS DIVERSOS	H	0,1020000	17,39	1,77
Composição Auxiliar	92270 SINAPI	FABRICAÇÃO DE FÓRMA PARA VIGAS, COM MADEIRA SERRADA, E = 25 MM. AF_09/2020	FUES - FUNDAÇÕES E ESTRUTURAS	m²	0,1700000	177,04	30,09
Composição Auxiliar	92801 SINAPI	CORTE E DOBRA DE AÇO CA-50, DIÂMETRO DE 6,3 MM, UTILIZADO EM LAJE. AF_12/2015	FUES - FUNDAÇÕES E ESTRUTURAS	KG	0,4900000	10,34	5,06
Composição Auxiliar	94970 SINAPI	CONCRETO FCK = 20MPA, TRAÇO 1:2:7:3 (EM MASSA SECA DE CIMENTO/ AREIA MÉDIA/ BRITA 1) - PREPARO MECÂNICO COM BETONEIRA 600 L. AF_05/2021	FUES - FUNDAÇÕES E ESTRUTURAS	m³	0,0180000	432,69	7,78
Insumo	00002692 SINAPI	DESMOLDANTE PROTETOR PARA FORMAS DE MADEIRA, DE BASE OLEOSA EMULSIONADA EM AGUA	Material	L	0,0060000	9,33	0,05
Insumo	00039017 SINAPI	ESPACADOR / DISTANCIADOR CIRCULAR COM ENTRADA LATERAL, EM PLÁSTICO, PARA VERGALHAO 4,2 A 12,5" MM, COBRIMENTO 20 MM	Material	UN	6,0000000	0,22	1,32
		MO sem LS =>	6,92	LS =>	0,00	MO com LS =>	6,92
		Valor do BDI =>	14,26			Valor com BDI =>	63,12
				Quant. =>	19,2000000	Preço Total =>	1.211,90
6.4	Código Banco	Descrição	Tipo	Und	Quant.	Valor Unit	Total
Composição	93198 SINAPI	CONTRAVERGA MOLDADA IN LOCO COM UTILIZAÇÃO DE BLOCOS CANALETA PARA VÃOS DE ATÉ 1,5 M DE COMPRIMENTO. AF_03/2016	FUES - FUNDAÇÕES E ESTRUTURAS	M	1,0000000	37,26	37,26
Composição Auxiliar	87294 SINAPI	ARGAMASSA TRAÇO 1:2:9 (EM VOLUME DE CIMENTO, CAL E AREIA MÉDIA ÚMIDA) PARA EMBOÇO/MASSA ÚNICA/ASSENTAMENTO DE ALVENARIA DE VEDAÇÃO, PREPARO MECÂNICO COM BETONEIRA 600 L. AF_08/2019	SEDI - SERVIÇOS DIVERSOS	m³	0,0019000	480,61	0,91
Composição Auxiliar	88309 SINAPI	PEDREIRO COM ENCARGOS COMPLEMENTARES	SEDI - SERVIÇOS DIVERSOS	H	0,2690000	22,51	6,05
Composição Auxiliar	88316 SINAPI	SERVEANTE COM ENCARGOS COMPLEMENTARES	SEDI - SERVIÇOS DIVERSOS	H	0,1340000	17,39	2,33
Composição Auxiliar	90279 SINAPI	GRAUTE FCK=20 MPA, TRAÇO 1:0,04:1,6:1,9 (CIMENTO/ CAL/ AREIA GROSSA/ BRITA 0) - PREPARO MECÂNICO COM BETONEIRA 400 L. AF_02/2015	FUES - FUNDAÇÕES E ESTRUTURAS	m³	0,0140000	538,99	7,54
Composição Auxiliar	92801 SINAPI	CORTE E DOBRA DE AÇO CA-50, DIÂMETRO DE 6,3 MM, UTILIZADO EM LAJE. AF_12/2015	FUES - FUNDAÇÕES E ESTRUTURAS	KG	0,4900000	10,34	5,06
Insumo	00000660 SINAPI	CANALETA DE CONCRETO 19 X 19 X 19 CM (CLASSE C - NBR 6136)	Material	UN	5,3400000	2,88	15,37
		MO sem LS =>	7,20	LS =>	0,00	MO com LS =>	7,20
		Valor do BDI =>	10,86			Valor com BDI =>	48,12
				Quant. =>	19,2000000	Preço Total =>	923,90
6.5	Código Banco	Descrição	Tipo	Und	Quant.	Valor Unit	Total
Composição	93188 SINAPI	VERGA MOLDADA IN LOCO EM CONCRETO PARA PORTAS COM ATÉ 1,5 M DE VÃO. AF_03/2016	FUES - FUNDAÇÕES E ESTRUTURAS	M	1,0000000	89,51	89,51
Composição Auxiliar	88309 SINAPI	PEDREIRO COM ENCARGOS COMPLEMENTARES	SEDI - SERVIÇOS DIVERSOS	H	0,3860000	22,51	8,68
Composição Auxiliar	88316 SINAPI	SERVEANTE COM ENCARGOS COMPLEMENTARES	SEDI - SERVIÇOS DIVERSOS	H	0,1930000	17,39	3,35
Composição Auxiliar	92270 SINAPI	FABRICAÇÃO DE FÓRMA PARA VIGAS, COM MADEIRA SERRADA, E = 25 MM. AF_09/2020	FUES - FUNDAÇÕES E ESTRUTURAS	m²	0,3000000	177,04	53,11
Composição Auxiliar	92801 SINAPI	CORTE E DOBRA DE AÇO CA-50, DIÂMETRO DE 5,0 MM, UTILIZADO EM LAJE. AF_12/2015	FUES - FUNDAÇÕES E ESTRUTURAS	KG	0,3080000	10,04	3,09
Composição Auxiliar	94970 SINAPI	CONCRETO FCK = 20MPA, TRAÇO 1:2:7:3 (EM MASSA SECA DE CIMENTO/ AREIA MÉDIA/ BRITA 1) - PREPARO MECÂNICO COM BETONEIRA 600 L. AF_05/2021	FUES - FUNDAÇÕES E ESTRUTURAS	m³	0,0120000	432,69	5,19
Insumo	00002692 SINAPI	DESMOLDANTE PROTETOR PARA FORMAS DE MADEIRA, DE BASE OLEOSA EMULSIONADA EM AGUA	Material	L	0,0050000	9,33	0,04
Insumo	00004491 SINAPI	PONTELETE 7,5 X 7,5" CM EM PINUS, MISTA OU EQUIVALENTE DA REGIÃO - BRUTA	Material	M	1,2220000	12,06	14,73
Insumo	00039017 SINAPI	ESPACADOR / DISTANCIADOR CIRCULAR COM ENTRADA LATERAL, EM PLÁSTICO, PARA VERGALHAO 4,2 A 12,5" MM, COBRIMENTO 20 MM	Material	UN	6,0000000	0,22	1,32
		MO sem LS =>	15,29	LS =>	0,00	MO com LS =>	15,29
		Valor do BDI =>	26,10			Valor com BDI =>	115,51
				Quant. =>	2,4000000	Preço Total =>	277,46
6.6	Código Banco	Descrição	Tipo	Und	Quant.	Valor Unit	Total
Composição	94570 SINAPI	JANELA DE ALUMÍNIO DE CORRER COM 2 FOLHAS PARA VIDROS, COM VIDROS, BATENTE, ACABAMENTO COM ACETATO OU BRILHANTE E FERRAGENS, EXCLUSIVO ALIZAR E CONTRAMARCO, FORNECIMENTO E INSTALAÇÃO. AF_12/2019	ESQV - ESQUADRIAS/FERRAGENS/VIDROS	m²	1,0000000	370,60	370,60
Composição Auxiliar	88309 SINAPI	PEDREIRO COM ENCARGOS COMPLEMENTARES	SEDI - SERVIÇOS DIVERSOS	H	0,5190000	22,51	11,68
Composição Auxiliar	88316 SINAPI	SERVEANTE COM ENCARGOS COMPLEMENTARES	SEDI - SERVIÇOS DIVERSOS	H	0,2590000	17,39	4,50
Insumo	00004377 SINAPI	PARAFUSO DE AÇO ZINCADO COM ROSCA SOBERBA, CABECA CHATA E FENDA SIMPLES, DIÂMETRO 4,2 MM, COMPRIMENTO 32 * MM	Material	UN	9,2000000	0,21	1,93
Insumo	00036896 SINAPI	JANELA DE CORRER EM ALUMÍNIO, 100 X 120 CM (A X L), 2 FLS, SEM BANDEIRA, ACABAMENTO ACET OU BRILHANTE, BATENTE/REQUADRO DE 6 A 14 CM, COM VIDRO, SEM GUARNIÇÃO	Material	UN	0,8333000	400,00	333,32
Insumo	00039961 SINAPI	SILICONE ACETICO USO GERAL INCOLOR 260 G	Material	UN	0,6233000	30,77	19,17
		MO sem LS =>	11,86	LS =>	0,00	MO com LS =>	11,86
		Valor do BDI =>	108,06			Valor com BDI =>	478,88
				Quant. =>	19,2000000	Preço Total =>	9.190,27
6.7	Código Banco	Descrição	Tipo	Und	Quant.	Valor Unit	Total
Composição	101966 SINAPI	PEITORIL LINEAR EM GRANITO OU MÁRMORE, L = 15CM, COMPRIMENTO DE ATÉ 2M, ASSENTADO COM ARGAMASSA 1:6 COM ADITIVO. AF_11/2020	REVE - REVESTIMENTO E TRATAMENTO DE SUPERFÍCIES	M	1,0000000	157,54	157,54

Obra
E M ANTONIO RAIMUNDO DE MOURA: ORÇAMENTO BASE: AMPLIAÇÃO DE
EDIFICAÇÃO 2023

Bancos
SINAPI - 07/2023 - Maranhão
SBC - 07/2023 - Maranhão
ORSE - 06/2023 - Sergipe
SEINFRA - 027 - Ceará

B.D.I.
29,16%

Encargos Sociais
Desonerado: embutido nos
preços unitários dos insumos de
mão de obra, de acordo com as
bases.

Planilha Orçamentária Analítica

Composição Auxiliar	87283 SINAPI	ARGAMASSA TRAÇO 1:6 (EM VOLUME DE CIMENTO E AREIA MÉDIA ÚMIDA) COM ADIÇÃO DE PLASTIFICANTE PARA EMBOÇOMASSA ÚNICA/ASSENTAMENTO DE ALVENARIA DE VEDAÇÃO, PREPARO MECÂNICO COM BETONEIRA 400 L AF_08/2019	SEDI - SERVIÇOS DIVERSOS	m³	0,0060000	403,30	2,41
Composição Auxiliar	88274 SINAPI	MARMORISTA/GRANITEIRO COM ENCARGOS COMPLEMENTARES	SEDI - SERVIÇOS DIVERSOS	H	0,4190000	22,40	9,38
Composição Auxiliar	88316 SINAPI	SERVENTE COM ENCARGOS COMPLEMENTARES	SEDI - SERVIÇOS DIVERSOS	H	0,2090000	17,39	3,63
Composição Auxiliar	91692 SINAPI	SERRA CIRCULAR DE BANCADA COM MOTOR ELÉTRICO POTÊNCIA DE 5HP, COM COIFA PARA DISCO 10" - CHP DIURNO AF_08/2015	CHOR - CUSTOS HORÁRIOS DE MÁQUINAS E EQUIPAMENTOS	CHP	0,0210000	18,00	0,37
Composição Auxiliar	91693 SINAPI	SERRA CIRCULAR DE BANCADA COM MOTOR ELÉTRICO POTÊNCIA DE 5HP, COM COIFA PARA DISCO 10" - CHI DIURNO AF_08/2015	CHOR - CUSTOS HORÁRIOS DE MÁQUINAS E EQUIPAMENTOS	CHI	0,3980000	16,80	0,68
Insumo	00034747 SINAPI	PEITORIL EM MARMORE, POLIDO, BRANCO COMUM, L= "15" CM, E= "2,0" CM, COM PINGADEIRA	Material	M	1,0400000	129,88	135,07
				MO sem LS =>	14,95	LS =>	0,00
				Valor do BDI =>	45,93	Valor com BDI =>	14,95
				Quant. =>	16,8000000	Preço Total =>	203,47
							3.418,29

7	COBERTURA						36.820,08
7.1	Código Banco	Descrição	Tipo	Und	Quant.	Valor Unit	Total
Composição	72110 SINAPI	ESTRUTURA METÁLICA EM TESOURAS OU TRELICAS, VÃO LIVRE DE 12M, FORNECIMENTO E MONTAGEM, NÃO SENDO CONSIDERADOS OS FECHAMENTOS METÁLICOS, AS COLUNAS, OS SERVIÇOS GERAIS EM ALVENARIA E CONCRETO, AS TELHAS DE COBERTURA E A PINTURA DE ACABAMENTO	COBE - COBERTURA	m²	1,0000000	142,50	142,50
Composição Auxiliar	88278 SINAPI	MONTADOR DE ESTRUTURA METÁLICA COM ENCARGOS COMPLEMENTARES	SEDI - SERVIÇOS DIVERSOS	H	0,7000000	16,75	11,73
Composição Auxiliar	88316 SINAPI	SERVENTE COM ENCARGOS COMPLEMENTARES	SEDI - SERVIÇOS DIVERSOS	H	0,7000000	17,39	12,17
Insumo	00010966 SINAPI	PERFIL "U" DE AÇO LAMINADO, "U" 152 X 15,6	Material	KG	10,0000000	11,86	118,60
				MO sem LS =>	17,00	LS =>	0,00
				Valor do BDI =>	41,55	Valor com BDI =>	17,00
				Quant. =>	97,4600000	Preço Total =>	184,05
							17.937,51

7.2	Código Banco	Descrição	Tipo	Und	Quant.	Valor Unit	Total
Composição	94445 SINAPI	TELHAMENTO COM TELHA CERÂMICA CAPA-CANAL, TIPO PLAN, COM ATÉ 2 ÁGUAS, INCLUSO TRANSPORTE VERTICAL AF_07/2019	COBE - COBERTURA	m²	1,0000000	39,74	39,74
Composição Auxiliar	88316 SINAPI	SERVENTE COM ENCARGOS COMPLEMENTARES	SEDI - SERVIÇOS DIVERSOS	H	0,3990000	17,39	6,93
Composição Auxiliar	88323 SINAPI	TELHADISTA COM ENCARGOS COMPLEMENTARES	SEDI - SERVIÇOS DIVERSOS	H	0,1330000	21,96	2,92
Composição Auxiliar	93261 SINAPI	GUINCHO ELÉTRICO DE COLUNA, CAPACIDADE 400 KG, COM MOTO FREIO, MOTOR TRIFÁSICO DE 1,25 CV - CHP DIURNO AF_03/2016	CHOR - CUSTOS HORÁRIOS DE MÁQUINAS E EQUIPAMENTOS	CHP	0,0372000	16,76	0,62
Composição Auxiliar	93282 SINAPI	GUINCHO ELÉTRICO DE COLUNA, CAPACIDADE 400 KG, COM MOTO FREIO, MOTOR TRIFÁSICO DE 1,25 CV - CHI DIURNO AF_03/2016	CHOR - CUSTOS HORÁRIOS DE MÁQUINAS E EQUIPAMENTOS	CHI	0,0516000	15,82	0,81
Insumo	00007173 SINAPI	TELHA DE BARRO / CERÂMICA, NÃO ESMALTADA, TIPO COLONIAL, CANAL, PLAN, PAULISTA, COMPRIMENTO DE "44 A 50" CM, RENDIMENTO DE COBERTURA DE "26" TELHAS/M2	Material	MIL	0,0275000	1,035,00	28,46
				MO sem LS =>	7,94	LS =>	0,00
				Valor do BDI =>	11,58	Valor com BDI =>	7,94
				Quant. =>	97,4600000	Preço Total =>	51,32
							5.001,64

7.3	Código Banco	Descrição	Tipo	Und	Quant.	Valor Unit	Total
Composição	94221 SINAPI	CUMEIRA PARA TELHA CERÂMICA EMBOÇADA COM ARGAMASSA TRAÇO 1:2:9 (CIMENTO, CAL E AREIA) PARA TELHADOS COM ATÉ 2 ÁGUAS, INCLUSO TRANSPORTE VERTICAL AF_07/2019	COBE - COBERTURA	M	1,0000000	21,11	21,11
Composição Auxiliar	87337 SINAPI	ARGAMASSA TRAÇO 1:2:9 (EM VOLUME DE CIMENTO, CAL E AREIA MÉDIA ÚMIDA) PARA EMBOÇOMASSA ÚNICA/ASSENTAMENTO DE ALVENARIA DE VEDAÇÃO, PREPARO MECÂNICO COM MISTURADOR DE EIXO HORIZONTAL DE 300 KG AF_08/2019	SEDI - SERVIÇOS DIVERSOS	m³	0,0117000	479,85	5,61
Composição Auxiliar	88316 SINAPI	SERVENTE COM ENCARGOS COMPLEMENTARES	SEDI - SERVIÇOS DIVERSOS	H	0,2090000	17,39	3,63
Composição Auxiliar	88323 SINAPI	TELHADISTA COM ENCARGOS COMPLEMENTARES	SEDI - SERVIÇOS DIVERSOS	H	0,1640000	21,96	3,60
Composição Auxiliar	93261 SINAPI	GUINCHO ELÉTRICO DE COLUNA, CAPACIDADE 400 KG, COM MOTO FREIO, MOTOR TRIFÁSICO DE 1,25 CV - CHP DIURNO AF_03/2016	CHOR - CUSTOS HORÁRIOS DE MÁQUINAS E EQUIPAMENTOS	CHP	0,0063000	16,76	0,10
Composição Auxiliar	93282 SINAPI	GUINCHO ELÉTRICO DE COLUNA, CAPACIDADE 400 KG, COM MOTO FREIO, MOTOR TRIFÁSICO DE 1,25 CV - CHI DIURNO AF_03/2016	CHOR - CUSTOS HORÁRIOS DE MÁQUINAS E EQUIPAMENTOS	CHI	0,0087000	15,82	0,13
Insumo	00007161 SINAPI	CUMEIRA PARA TELHA CERÂMICA, COMPRIMENTO DE "41" CM, RENDIMENTO DE "3" TELHAS/M	Material	UN	3,0000000	2,68	8,04
				MO sem LS =>	6,03	LS =>	0,00
				Valor do BDI =>	6,15	Valor com BDI =>	6,03
				Quant. =>	15,4700000	Preço Total =>	27,26
							421,71

7.4	Código Banco	Descrição	Tipo	Und	Quant.	Valor Unit	Total
Composição	96486 SINAPI	FORRO DE PVC, LISO, PARA AMBIENTES COMERCIAIS, INCLUSIVE, ESTRUTURA DE FIXAÇÃO AF_05/2017 P	REVE - REVESTIMENTO E TRATAMENTO DE SUPERFÍCIES	m²	1,0000000	87,60	87,60
Composição Auxiliar	88278 SINAPI	MONTADOR DE ESTRUTURA METÁLICA COM ENCARGOS COMPLEMENTARES	SEDI - SERVIÇOS DIVERSOS	H	0,4894000	16,76	8,36
Insumo	00036225 SINAPI	FORRO DE PVC LISO, BRANCO, REGUA DE 20 CM, ESPESURA DE 8 MM A 10 MM, COMPRIMENTO 6 M (SEM COLOCACAO)	Material	m²	1,0956000	38,11	41,75
Insumo	00039427 SINAPI	PERFIL CANALETA, FORMATO C, EM AÇO ZINCADO, PARA ESTRUTURA FORRO DRYWALL, E = 0,5 MM, "46 X 18" (L X H), COMPRIMENTO 3 M	Material	M	3,6499000	7,78	29,95
Insumo	00039430 SINAPI	PENDURAL OU PRESILHA REGULADORA, EM AÇO GALVANIZADO, COM CORPO, MOLA E REBITE, PARA PERFIL TIPO CANALETA DE ESTRUTURA EM FORROS DRYWALL	Equipamento	UN	1,3265000	2,93	3,88
Insumo	00039443 SINAPI	PARAFUSO DRY WALL, EM AÇO ZINCADO, CABEÇA LENTILHA E PONTA BROCA (LB), LARGURA 4,2 MM, COMPRIMENTO 13 MM	Material	UN	2,1912000	0,28	0,61
Insumo	00040547 SINAPI	PARAFUSO ZINCADO, AUTOBROCANTE, FLANGEADO, 4,2 MM X 19 MM	Material	CENTO	0,0132000	31,43	0,41
Insumo	00040552 SINAPI	PARAFUSO, AUTO ATARRACHANTE, CABEÇA CHATA, FENDA SIMPLES, 1/4 (6,35 MM) X 25 MM	Material	CENTO	0,0333000	53,89	1,79

Obra
E M ANTONIO RAIMUNDO DE MOURA: ORÇAMENTO BASE: AMPLIAÇÃO DE
EDIFICAÇÃO 2023

Bancos
SINAPI - 07/2023 - Maranhão
SBC - 07/2023 - Maranhão
ORSE - 06/2023 - Sergipe
SEINFRA - 027 - Ceará

B.D.I.
29,16%

Encargos Sociais
Desonerado: embutido nos
preços unitário dos insumos de
mão de obra, de acordo com as
bases.

Planilha Orçamentária Analítica

Planilha Orçamentaria Analitica									
Insumo	00043131	SINAPI	ARAME GALVANIZADO 6 BWG, D = 5,16 MM (0,157 KG/M), OU 8 BWG, D = 4,19 MM (0,101 KG/M), OU 10 BWG, D = 3,40 MM (0,0713 KG/M)	Material	KG	0,0426000	20,01	0,85	
				MO sem LS =>	6,16	LS =>	0,00	MO com LS =>	6,16
				Valor do BDI =>	25,54			Valor com BDI =>	113,14
						Quant. =>	97,4600000	Preço Total =>	11.026,62

7.5	Código Banco	Descrição	Tipo	Und	Quant.	Valor Unit	Total	
Composição	94226 SINAPI	SUBCOBERTURA COM MANTA PLASTICA REVESTIDA POR PELICULA DE ALUMINO, INCLUSO TRANSPORTE VERTICAL. AF_07/2019	COBE - COBERTURA	m²	1,0000000	19,33	19,33	
Composição Auxiliar	88316 SINAPI	SERVENTE COM ENCARGOS COMPLEMENTARES	SEDI - SERVIÇOS DIVERSOS	H	0,1840000	17,39	3,19	
Composição Auxiliar	88323 SINAPI	TELHADISTA COM ENCARGOS COMPLEMENTARES	SEDI - SERVIÇOS DIVERSOS	H	0,1830000	21,96	4,01	
Composição Auxiliar	93281 SINAPI	QUINCHO ELÉTRICO DE COLUNA, CAPACIDADE 400 KG, COM MOTO FREIO, MOTOR TRIFÁSICO DE 1,25 CV - CHP DIURNO. AF_03/2016	CHOR - CUSTOS HORÁRIOS DE MÁQUINAS E EQUIPAMENTOS	CHP	0,0001000	16,76	0,00	
Composição Auxiliar	93282 SINAPI	QUINCHO ELÉTRICO DE COLUNA, CAPACIDADE 400 KG, COM MOTO FREIO, MOTOR TRIFÁSICO DE 1,25 CV - CHI DIURNO. AF_03/2016	CHOR - CUSTOS HORÁRIOS DE MÁQUINAS E EQUIPAMENTOS	CHI	0,0002000	16,82	0,00	
Insumo	00042528 SINAPI	MANTA ALUMINIZADA NAS DUAS FACES, PARA SUBCOBERTURA. E = "2" MM	Material	m²	1,1800000	9,27	10,93	
Insumo	00042529 SINAPI	FITA ADESIVA ALUMINIZADA, PARA INSTALACAO DE MANTAS DE SUBCOBERTURA. L = "5" CM	Material	M	0,8800000	1,37	1,20	
			MO sem LS =>	5,22	LS =>	0,00	MO com LS =>	5,22
			Valor do BDI =>	5,63			Valor com BDI =>	24,96
					Quant. =>	97,4600000	Preço Total =>	2.432,60

8	IMPERMEABILIZAÇÃO						455,00	
8.1	Código Banco	Descrição	Tipo	Und	Quant.	Valor Unit	Total	
Composição	74106/001 SINAPI	IMPERMEABILIZACAO DE ESTRUTURAS ENTERRADAS, COM TINTA ASFALTICA, DUAS DEMACS.	IMPE - IMPERMEABILIZAÇÕES E PROTEÇÕES DIVERSAS	m²	1,0000000	12,64	12,64	
Composição Auxiliar	88316 SINAPI	SERVENTE COM ENCARGOS COMPLEMENTARES	SEDI - SERVIÇOS DIVERSOS	H	0,4000000	17,39	6,96	
Insumo	00007319 SINAPI	TINTA ASFALTICA IMPERMEABILIZANTE DISPERSA EM AGUA, PARA MATERIAIS CIMENTICIOS	Material	L	0,4000000	14,24	5,69	
			MO sem LS =>	4,78	LS =>	0,00	MO com LS =>	4,78
			Valor do BDI =>	3,68			Valor com BDI =>	16,32
					Quant. =>	27,8800000	Preço Total =>	455,00

9	REVESTIMENTOS DE PAREDES							9.275,23
9.1	Código Banco	Descrição	Tipo	Und	Quant.	Valor Unit	Total	
Composição	87879 SINAPI	CHAPISCO APLICADO EM ALVENARIAS E ESTRUTURAS DE CONCRETO INTERNAS, COM COLHER DE PEDREIRO. ARGAMASSA TRAÇO 1:3 COM PREPARO EM BETONEIRA 400L. AF_06/2014	REVE - REVESTIMENTO E TRATAMENTO DE SUPERFÍCIES	m²	1,0000000	3,81	3,81	
Composição Auxiliar	87313 SINAPI	ARGAMASSA TRAÇO 1:3 (EM VOLUME DE CIMENTO E AREIA GROSSA ÚMIDA) PARA CHAPISCO CONVENCIONAL, PREPARO MECÂNICO COM BETONEIRA 400 L. AF_08/2019	SEDI - SERVIÇOS DIVERSOS	m³	0,0037000	499,38	1,84	
Composição Auxiliar	86309 SINAPI	PEDREIRO COM ENCARGOS COMPLEMENTARES	SEDI - SERVIÇOS DIVERSOS	H	0,0681000	22,51	1,53	
Composição Auxiliar	88316 SINAPI	SERVENTE COM ENCARGOS COMPLEMENTARES	SEDI - SERVIÇOS DIVERSOS	H	0,0255000	17,39	0,44	
			MO sem LS =>	1,64	LS =>	0,00	MO com LS =>	1,64
			Valor do BDI =>	1,11			Valor com BDI =>	4,92
					Quant. =>	290,7600000	Preço Total =>	1.430,53

9.2	Código Banco	Descrição	Tipo	Und	Quant.	Valor Unit	Total		
Composição	87547 SINAPI	MASSA ÚNICA, PARA RECEBIMENTO DE PINTURA, EM ARGAMASSA TRAÇO 1:2:8, PREPARO MECÂNICO COM BETONEIRA 400L, APLICADA MANUALMENTE EM FACES INTERNAS DE PAREDES, ESPESSURA DE 10MM, COM EXECUÇÃO DE TALISCAS. AF_06/2014	REVE - REVESTIMENTO E TRATAMENTO DE SUPERFÍCIES	m²	1,0000000	20,89	20,89		
Composição Auxiliar	87292 SINAPI	ARGAMASSA TRAÇO 1:2:8 (EM VOLUME DE CIMENTO, CAL E AREIA MÉDIA ÚMIDA) PARA EMBOÇO MASSA ÚNICA/ASSENTAMENTO DE ALVENARIA DE VEDAÇÃO, PREPARO MECÂNICO COM BETONEIRA 400 L. AF_08/2019	SEDI - SERVIÇOS DIVERSOS	m³	0,0213000	507,12	10,80		
Composição Auxiliar	86309 SINAPI	PEDREIRO COM ENCARGOS COMPLEMENTARES	SEDI - SERVIÇOS DIVERSOS	H	0,3500000	22,51	7,87		
Composição Auxiliar	88316 SINAPI	SERVENTE COM ENCARGOS COMPLEMENTARES	SEDI - SERVIÇOS DIVERSOS	H	0,1280000	17,39	2,22		
				MO sem LS =>	8,58	LS =>	0,00	MO com LS =>	8,58
				Valor do BDI =>	6,09		Valor com BDI =>	26,98	
					Quant. =>	290,7600000	Preço Total =>	7.844,70	

10	PAVIMENTAÇÃO						14.461,85	
10.1	Código Banco	Descrição	Tipo	Und	Quant.	Valor Unit	Total	
Composição	87820 SINAPI	CONTRAPISO EM ARGAMASSA TRAÇO 1:4 (CIMENTO E AREIA), PREPARO MECÂNICO COM BETONEIRA 400 L, APLICADO EM ÁREAS SECAS SOBRE LAJE, ADERIDO, ESPESSURA 2CM. AF_06/2014	PISO - PISOS	m²	1,0000000	28,38	28,38	
Composição Auxiliar	87301 SINAPI	ARGAMASSA TRAÇO 1:4 (EM VOLUME DE CIMENTO E AREIA MÉDIA ÚMIDA) PARA CONTRAPISO, PREPARO MECÂNICO COM BETONEIRA 400 L. AF_08/2019	SEDI - SERVIÇOS DIVERSOS	m³	0,0310000	584,30	17,49	
Composição Auxiliar	86309 SINAPI	PEDREIRO COM ENCARGOS COMPLEMENTARES	SEDI - SERVIÇOS DIVERSOS	H	0,2140000	22,51	4,81	
Composição Auxiliar	88316 SINAPI	SERVENTE COM ENCARGOS COMPLEMENTARES	SEDI - SERVIÇOS DIVERSOS	H	0,1070000	17,39	1,86	
Insumo	00001379 SINAPI	CIMENTO PORTLAND COMPOSTO CP II-32	Material	KG	0,5000000	0,84	0,42	
Insumo	00007334 SINAPI	ADITIVO ADESIVO LÍQUIDO PARA ARGAMASSAS DE REVESTIMENTOS CIMENTÍCIOS	Material	L	0,2100000	18,10	3,80	
			MO sem LS =>	6,67	LS =>	0,00	MO com LS =>	6,67
			Valor do BDI =>	8,27			Valor com BDI =>	36,65
					Quant. =>	97,4600000	Preço Total =>	3.571,90

10.2	Código Banco	Descrição	Tipo	Und	Quant.	Valor Unit	Total
Composição	89171 SINAPI	(COMPOSIÇÃO REPRESENTATIVA) DO SERVIÇO DE REVESTIMENTO CERÂMICO PARA PISO COM PLACAS TIPO ESMALTADA EXTRA DE DIMENSÕES 35X35 CM, PARA EDIFICAÇÃO HABITACIONAL UNIFAMILIAR (CASA) E EDIFICAÇÃO PÚBLICA PADRÃO. AF_11/2014	PISO - PISOS	m²	1,0000000	62,73	62,73

Obra
E M ANTONIO RAIMUNDO DE MOURA: ORÇAMENTO BASE: AMPLIAÇÃO DE
EDIFICAÇÃO 2023

Bancos
SINAPI - 07/2023 - Maranhão
SBC - 07/2023 - Maranhão
ORSE - 06/2023 - Sergipe
SEINFRA - 027 - Ceará

B.D.I.
29,16%

Encargos Sociais
Desonerado: embutido nos
preços unitário dos insumos de
mão de obra, de acordo com as
bases.

Planilha Orçamentária Analítica

Composição	87246 SINAPI	REVESTIMENTO CERÂMICO PARA PISO COM PLACAS TIPO ESMALTADA EXTRA DE DIMENSÕES 35X35 CM APLICADA EM AMBIENTES DE ÁREA MENOR QUE 5 M2. AF_06/2014	PISO - PISOS	m²	0,0548000	71,89	3,93
Auxiliar							
Composição	87247 SINAPI	REVESTIMENTO CERÂMICO PARA PISO COM PLACAS TIPO ESMALTADA EXTRA DE DIMENSÕES 35X35 CM APLICADA EM AMBIENTES DE ÁREA ENTRE 5 M2 E 10 M2. AF_06/2014	PISO - PISOS	m²	0,3365000	66,04	22,22
Auxiliar							
Composição	87248 SINAPI	REVESTIMENTO CERÂMICO PARA PISO COM PLACAS TIPO ESMALTADA EXTRA DE DIMENSÕES 35X35 CM APLICADA EM AMBIENTES DE ÁREA MAIOR QUE 10 M2. AF_06/2014	PISO - PISOS	m²	0,6087000	60,11	36,58
Auxiliar							
				MO sem LS =>	7,46	LS =>	0,00
				Valor do BDI =>	18,29	Valor com BDI =>	7,46
				Quant. =>		Preço Total =>	81,02
							7,896,20

10.3	Código Banco	Descrição	Tipo	Und	Quant.	Valor Unit.	Total
Composição	94991 SINAPI	EXECUÇÃO DE PASSEIO (CALÇADA) OU PISO DE CONCRETO COM CONCRETO MOLDADO IN LOCO, USINADO, ACABAMENTO CONVENCIONAL, NÃO ARMADO. AF_09/2022	PISO - PISOS	m²	1,0000000	706,67	706,67
Composição	88262 SINAPI	CARPINTEIRO DE FORMAS COM ENCARGOS COMPLEMENTARES	SEDI - SERVIÇOS DIVERSOS	H	1,6268000	22,17	36,08
Auxiliar							
Composição	88309 SINAPI	PEDREIRO COM ENCARGOS COMPLEMENTARES	SEDI - SERVIÇOS DIVERSOS	H	0,1560000	22,51	3,51
Auxiliar							
Composição	88316 SINAPI	SERVEANTE COM ENCARGOS COMPLEMENTARES	SEDI - SERVIÇOS DIVERSOS	H	1,7828000	17,39	31,00
Auxiliar							
Insumo	0000292 SINAPI	DESMOLDANTE PROTETOR PARA FORMAS DE MADEIRA, DE BASE OLEOSA EMULSIONADA EM AGUA	Material	L	0,0213000	9,33	0,19
Insumo	00004509 SINAPI	SARRAFO 2,5 X 10" CM EM PINUS, MISTA OU EQUIVALENTE DA REGIÃO - BRUTA	Material	M	3,1250000	6,12	19,12
Insumo	00004517 SINAPI	SARRAFO 2,5 X 7,5" CM EM PINUS, MISTA OU EQUIVALENTE DA REGIÃO - BRUTA	Material	M	2,5000000	4,22	10,55
Insumo	00005068 SINAPI	PREGO DE AÇO POLIDO COM CABECA 17 X 21 (2 X 11)	Material	KG	0,2994000	19,68	5,89
Insumo	00034492 SINAPI	CONCRETO USINADO BOMBEÁVEL, CLASSE DE RESISTÊNCIA C20, COM BRITA 0 E 1, SLUMP = 100 +/- 20 MM, EXCLUI SERVIÇO DE BOMBAMENTO (NBR 8953)	Material	m³	1,2315000	487,50	600,35
				MO sem LS =>	51,19	LS =>	0,00
				Valor do BDI =>	206,06	Valor com BDI =>	51,19
				Quant. =>		Preço Total =>	912,73
							2,993,75

11	PINTURA						11.602,28
11.0.5	Código Banco	Descrição	Tipo	Und	Quant.	Valor Unit.	Total
Composição	88489 SINAPI	APLICAÇÃO MANUAL DE PINTURA COM TINTA LÁTEX ACRÍLICA EM PAREDES, DUAS DEMÃO. AF_06/2014	PINT - PINTURAS	m²	1,0000000	11,42	11,42
Composição	88310 SINAPI	PINTOR COM ENCARGOS COMPLEMENTARES	SEDI - SERVIÇOS DIVERSOS	H	0,1631000	24,61	4,01
Auxiliar							
Composição	88316 SINAPI	SERVEANTE COM ENCARGOS COMPLEMENTARES	SEDI - SERVIÇOS DIVERSOS	H	0,0544000	17,39	0,94
Auxiliar							
Insumo	00007366 SINAPI	TINTA ACRÍLICA PREMIUM, COR BRANCO FOSCO	Material	L	0,2285000	28,33	6,47
				MO sem LS =>	3,53	LS =>	0,00
				Valor do BDI =>	3,33	Valor com BDI =>	3,53
				Quant. =>		Preço Total =>	14,76
							4,288,71

11.1	Código Banco	Descrição	Tipo	Und	Quant.	Valor Unit.	Total
Composição	88497 SINAPI	APLICAÇÃO E LIXAMENTO DE MASSA LÁTEX EM PAREDES, DUAS DEMÃO. AF_06/2014	PINT - PINTURAS	m²	1,0000000	14,57	14,57
Composição	88310 SINAPI	PINTOR COM ENCARGOS COMPLEMENTARES	SEDI - SERVIÇOS DIVERSOS	H	0,3810000	24,61	9,88
Auxiliar							
Composição	88316 SINAPI	SERVEANTE COM ENCARGOS COMPLEMENTARES	SEDI - SERVIÇOS DIVERSOS	H	0,1203000	17,39	2,09
Auxiliar							
Insumo	00003767 SINAPI	LIXA EM FOLHA PARA PAREDE OU MADEIRA, NUMERO 120 (COR VERMELHA)	Material	UN	0,0802000	0,89	0,07
Insumo	00043626 SINAPI	MASSA CORRIDA PARA SUPERFÍCIES DE AMBIENTES INTERNOS	Material	KG	1,3389000	2,64	3,53
				MO sem LS =>	7,80	LS =>	0,00
				Valor do BDI =>	4,24	Valor com BDI =>	7,80
				Quant. =>		Preço Total =>	18,81
							5,469,19

11.2	Código Banco	Descrição	Tipo	Und	Quant.	Valor Unit.	Total
Composição	73739/001 SINAPI	PINTURA ESMALTE ACETINADO EM MADEIRA, DUAS DEMÃO	PINT - PINTURAS	m²	1,0000000	21,06	21,06
Composição	88316 SINAPI	SERVEANTE COM ENCARGOS COMPLEMENTARES	SEDI - SERVIÇOS DIVERSOS	H	0,2000000	17,39	3,47
Auxiliar							
Composição	88310 SINAPI	PINTOR COM ENCARGOS COMPLEMENTARES	SEDI - SERVIÇOS DIVERSOS	H	0,4000000	24,61	9,84
Auxiliar							
Insumo	00003767 SINAPI	LIXA EM FOLHA PARA PAREDE OU MADEIRA, NUMERO 120 (COR VERMELHA)	Material	UN	0,4000000	0,89	0,35
Insumo	00005318 SINAPI	SOLVENTE DILUENTE A BASE DE AGUARRAS	Material	L	0,0400000	23,56	0,94
Insumo	00007311 SINAPI	TINTA ESMALTE SINTÉTICO PREMIUM ACETINADO	Material	L	0,1600000	40,43	6,46
				MO sem LS =>	9,45	LS =>	0,00
				Valor do BDI =>	6,14	Valor com BDI =>	9,45
				Quant. =>		Preço Total =>	27,20
							228,48

11.3	Código Banco	Descrição	Tipo	Und	Quant.	Valor Unit.	Total
Composição	88485 SINAPI	APLICAÇÃO DE FUNDO SELADOR ACRÍLICO EM PAREDES, UMA DEMÃO. AF_06/2014	PINT - PINTURAS	m²	1,0000000	3,80	3,60
Composição	88310 SINAPI	PINTOR COM ENCARGOS COMPLEMENTARES	SEDI - SERVIÇOS DIVERSOS	H	0,0866000	24,61	1,63
Auxiliar							
Composição	88316 SINAPI	SERVEANTE COM ENCARGOS COMPLEMENTARES	SEDI - SERVIÇOS DIVERSOS	H	0,0222000	17,39	0,38
Auxiliar							
Insumo	00006085 SINAPI	SELADOR ACRÍLICO PAREDES INTERNAS/EXTERNAS	Material	L	0,1668000	9,58	1,59
				MO sem LS =>	1,43	LS =>	0,00
				Valor do BDI =>	1,04	Valor com BDI =>	1,43
				Quant. =>		Preço Total =>	4,64
							1,349,12

11.4	Código Banco	Descrição	Tipo	Und	Quant.	Valor Unit.	Total
Composição	74133/002 SINAPI	EMASSAMENTO COM MASSA A OLEO, DUAS DEMÃO	PINT - PINTURAS	m²	1,0000000	24,59	24,59
Composição	88316 SINAPI	SERVEANTE COM ENCARGOS COMPLEMENTARES	SEDI - SERVIÇOS DIVERSOS	H	0,2500000	17,39	4,34
Auxiliar							
Composição	88310 SINAPI	PINTOR COM ENCARGOS COMPLEMENTARES	SEDI - SERVIÇOS DIVERSOS	H	0,3800000	24,61	8,61
Auxiliar							
Insumo	00004053 SINAPI	1EM PROCESSO DE DESATVACAO/MASSA A OLEO PARA MADEIRA	Material	GL	0,1600000	70,00	11,20

Obra
E M ANTONIO RAIMUNDO DE MOURA: ORÇAMENTO BASE: AMPLIAÇÃO DE
EDIFICAÇÃO 2023

Bancos
SINAPI - 07/2023 - Maranhão
SBC - 07/2023 - Maranhão
ORSE - 06/2023 - Sergipe
SEINFRA - 027 - Ceará

B.D.I.
29,16%

Encargos Sociais
Desonerado: embutido nos
preços unitário dos insumos de
mão de obra, de acordo com as
bases.

Planilha Orçamentária Analítica

Planilha Orçamentaria Analitica								
Insumo	00003767 SINAPI	LIXA EM FOLHA PARA PAREDE OU MADEIRA, NUMERO 120 (COR VERMELHA)	Material	UN	0,5000000	0,89	0,44	
			MO sem LS =>	9,17	LS =>	0,00	MO com LS =>	9,17
			Valor do BDI =>	7,17			Valor com BDI =>	31,76
					Quant. =>	8,4000000	Preço Total =>	266,78

12	INSTALAÇÃO ELETRICA						10.157,11
12.1	LUMINÁRIAS						679,52

12.1.1	Código Banco	Descrição	Tipo	Und	Quant.	Valor Unit	Total	
Composição	97589 SINAPI	LUMINÁRIA TIPO PLAFON EM PLÁSTICO, DE SOBREPOR, COM 1 LÂMPADA FLUORESCENTE DE 15 W, SEM REATOR - FORNECIMENTO E INSTALACAO. AF_02/2020	INEL - INSTALAÇÃO ELÉTRICA/ELETTRIFICAÇÃO E ILUMINAÇÃO EXTERNA	UN	1,0000000	36,88	36,88	
Composição Auxiliar	88247 SINAPI	AUXILIAR DE ELETRICISTA COM ENCARGOS COMPLEMENTARES	SEDI - SERVIÇOS DIVERSOS	H	0,2231000	19,70	4,39	
Composição Auxiliar	88264 SINAPI	ELETRICISTA COM ENCARGOS COMPLEMENTARES	SEDI - SERVIÇOS DIVERSOS	H	0,3355000	24,55	13,14	
Insumo	00038191 SINAPI	LÂMPADA FLUORESCENTE COMPACTA 2U BRANCA 15 W, BASE E27 (127/220 V)	Material	UN	1,0000000	12,44	12,44	
Insumo	00038773 SINAPI	LUMINÁRIA DE TETO PLAFON/PLAFONIER EM PLÁSTICO COM BASE E27, POTENCIA MAXIMA 60 W (NAO INCLUI LÂMPADA)	Material	UN	1,0000000	6,91	6,91	
			MO sem LS =>	13,29	LS =>	0,00	MO com LS =>	13,29
			Valor do BDI =>	10,75			Valor com BDI =>	47,63
					Quant. =>	8,0000000	Preço Total =>	361,04

12.1.2	Código Banco	Descrição	Tipo	Und	Quant.	Valor Unit	Total
Composição	97608 SINAPI	LUMINÁRIA ARANDELA TIPO TARTARUGA, COM GRADE, DE SOBREPOR, COM 1 LÂMPADA FLUORESCENTE DE 15 W, SEM REATOR - FORNECIMENTO E INSTALAÇÃO. AF_02/2020	INEL - INSTALAÇÃO ELÉTRICA/ELETTRIFICAÇÃO E ILUMINAÇÃO EXTERNA	UN	1,0000000	115,55	115,55
Composição Auxiliar	88247 SINAPI	AUXILIAR DE ELETRICISTA COM ENCARGOS COMPLEMENTARES	SEDI - SERVIÇOS DIVERSOS	H	0,2299000	19,70	4,52
Composição Auxiliar	88264 SINAPI	ELETRICISTA COM ENCARGOS COMPLEMENTARES	SEDI - SERVIÇOS DIVERSOS	H	0,5518000	24,55	13,54
Insumo	00038191 SINAPI	LÂMPADA FLUORESCENTE COMPACTA 2U BRANCA 15 W, BASE E27 (127/220 V)	Material	UN	1,0000000	12,44	12,44
Insumo	00038775 SINAPI	LUMINÁRIA TIPO TARTARUGA PARA ÁREA EXTERNA EM ALUMÍNIO, COM GRADE, PARA 1 LÂMPADA, BASE E27, POTENCIA MAXIMA 40/60 W (NAO INCLUI LÂMPADA)	Material	UN	1,0000000	85,05	85,05
				MO sem LS =>	13,70	LS =>	0,00
				Valor do BDI =>	33,69		Valor com BDI =>
					Quant. =>	2,0000000	Preço Total =>
							298,48

12.2	PONTOS DE LUZ/ TOMADA E INTERRUPTOR							9.477,59
12.2.1	Código Banco	Descrição	Tipo	Und	Quant.	Valor Unit	Total	
Composição	3398 ORSE	Ponto de luz em teto ou parede, com eletroduto de pvc flexível sanfonado embutido Ø 3/4"	Conversão InfoWOrca	un	1,0000000	252,50	252,50	
Composição	10549 ORSE	Encargos Complementares - Servente	Provisórios	h	8,0000000	3,72	22,32	
Composição	10552 ORSE	Encargos Complementares - Eletricista	Provisórios	h	5,0000000	3,55	17,75	
Composição	00000939 SINAPI	FIO DE COBRE, SÓLIDO, CLASSE 1, ISOLACAO EM PVC/A, ANTICHAMA BWF-B, 450/750V, SECAO NOMINAL 2,5 MM2	Material	M	12,0000000	2,32	27,84	
Insumo	00002436 SINAPI	ELETRICISTA	Mão de Obra	H	5,0000000	18,25	91,25	
Insumo	00002688 SINAPI	ELETRODUTO PVC FLEXIVEL CORRUGADO, COR AMARELA, DE 25 MM	Material	M	8,0000000	2,41	14,46	
Insumo	00006111 SINAPI	SERVENTE DE OBRAS	Mão de Obra	H	6,0000000	11,70	70,20	
Insumo	00012001 SINAPI	CAIXA OCTOGONAL DE FUNDO MOVEL, EM PVC, DE 4" X 4", PARA ELETRODUTO FLEXIVEL CORRUGADO	Material	UN	1,0000000	7,14	7,14	
Insumo	00020111 SINAPI	FITA ISOLANTE ADESIVA ANTICHAMA, USO ATE 750 V, EM ROLO DE 19 MM X 20 M	Material	UN	0,1500000	10,30	1,54	
			MO sem LS =>	161,45	LS =>	0,00	MO com LS =>	161,45
			Valor do BDI =>	73,62			Valor com BDI =>	326,12
					Quant. =>	10,0000000	Preço Total =>	3.261,20

12.2.2	Código Banco	Descrição	Tipo	Und	Quant.	Valor Unit	Total	
Composição	3278 ORSE	Ponto de interruptor 01 seção (1 s) embutido com eletroduto de pvc flexível sanfonado Ø 3/4"	Conversão InfoWOrca	pt	1,0000000	183,46	183,46	
Composição Auxiliar	10549 ORSE	Encargos Complementares - Servente	Provisórios	h	3,0000000	3,72	11,16	
Composição Auxiliar	10552 ORSE	Encargos Complementares - Eletricista	Provisórios	h	4,0000000	3,55	14,20	
Insumo	1117 ORSE	Interruptor embutir 01 seção simples com placa	Material	un	1,0000000	3,40	3,40	
Insumo	00000939 SINAPI	FIO DE COBRE, SÓLIDO, CLASSE 1, ISOLACAO EM PVC/A, ANTICHAMA BWF-B, 450/750V, SECAO NOMINAL 2,5 MM2	Material	M	12,0000000	2,32	27,84	
Insumo	00001872 SINAPI	CAIXA DE PASSAGEM, EM PVC, DE 4" X 2", PARA ELETRODUTO FLEXIVEL CORRUGADO	Material	UN	1,0000000	2,76	2,76	
Insumo	00002436 SINAPI	ELETRICISTA	Mão de Obra	H	4,0000000	18,25	73,00	
Insumo	00002688 SINAPI	ELETRODUTO PVC FLEXIVEL CORRUGADO, COR AMARELA, DE 25 MM	Material	M	6,0000000	2,41	14,46	
Insumo	00006111 SINAPI	SERVENTE DE OBRAS	Mão de Obra	H	3,0000000	11,70	35,10	
Insumo	00020111 SINAPI	FITA ISOLANTE ADESIVA ANTICHAMA, USO ATE 750 V, EM ROLO DE 19 MM X 20 M	Material	UN	0,1500000	10,30	1,54	
			MO sem LS =>	108,10	LS =>	0,00	MO com LS =>	108,10
			Valor do BDI =>	53,49			Valor com BDI =>	236,95
					Quant. =>	2,0000000	Preço Total =>	473,90

12.2.3	Código Banco	Descrição	Tipo	Und	Quant.	Valor Unit	Total
Composição	3298 ORSE	Ponto de tomada 2p+1, ABNT, de embutir, 10 A, com eletroduto de pvc flexível sanfonado embutido Ø 3/4", fio rígido 2,5mm² (fio 12), inclusive placa em pvc e aterramento	Conversão InfoWOrca	pt	1,0000000	202,85	202,85
Composição	10549 ORSE	Encargos Complementares - Servente	Provisórios	h	3,0000000	3,72	11,16
Composição	10552 ORSE	Encargos Complementares - Eletricista	Provisórios	h	4,0000000	3,55	14,20
Composição	9096 ORSE	Tomada 2p + 1, ABNT, de embutir, 10 A, com placa em pvc	Material	un	1,0000000	8,87	8,87
Insumo	00000939 SINAPI	FIO DE COBRE, SÓLIDO, CLASSE 1, ISOLACAO EM PVC/A, ANTICHAMA BWF-B, 450/750V, SECAO NOMINAL 2,5 MM2	Material	M	16,0000000	2,32	41,76



Obra
E M ANTONIO RAIMUNDO DE MOURA: ORÇAMENTO BASE: AMPLIAÇÃO DE
EDIFICAÇÃO 2023

Bancos
SINAPI - 07/2023 - Maranhão
SBC - 07/2023 - Maranhão
ORSE - 06/2023 - Sergipe
SEINFRA - 027 - Ceará

B.D.I.
29,16%

Encargos Sociais
Desonerado: embutido nos
preços unitários dos insumos de
mão de obra, de acordo com as
bases.

Planilha Orçamentária Analítica

Insumo	00001872 SINAPI	CAIXA DE PASSAGEM, EM PVC, DE 4" X 2", PARA ELETRODUTO FLEXIVEL CORRUGADO	Material	UN	1,0000000	2,76	2,76
Insumo	00002436 SINAPI	ELETRICISTA	Mão de Obra	H	4,0000000	18,25	73,00
Insumo	00002688 SINAPI	ELETRODUTO PVC FLEXIVEL CORRUGADO, COR AMARELA, DE 25 MM	Material	M	6,0000000	2,41	14,46
Insumo	00006111 SINAPI	SERVENTE DE OBRAS	Mão de Obra	H	3,0000000	11,70	35,10
Insumo	00020111 SINAPI	FITA ISOLANTE ADESIVA ANTICHAMA, USO ATE 750 V, EM ROLO DE 19 MM X 20 M	Material	UN	0,1500000	10,30	1,54
				MO sem LS =>	108,10	LS =>	0,00
				Valor do BDI =>	59,15	Valor com BDI =>	108,10
				Quant. =>	6,0000000	Preço Total =>	1,572,00

12.2.4	Código Banco	Descrição	Tipo	Und	Quant.	Valor Unit	Total
Composição	3292 ORSE	Ponto de tomada 3p para ar condicionado até 3000 va, com eletroduto de pvc rígido embutido Ø 3/4", incluindo conjunto astop 30a-220v, inclusive aterramento	Conversão InfoWOrca	pt	1,0000000	301,37	301,37
Composição Auxiliar	10549 ORSE	Encargos Complementares - Servente	Provisórios	h	4,0000000	3,72	14,88
Composição Auxiliar	10552 ORSE	Encargos Complementares - Eletricista	Provisórios	h	6,0000000	3,55	17,75
Composição Auxiliar	0000944 SINAPI	FIO DE COBRE, SOLIDO, CLASSE 1, ISOLACAO EM PVC/A, ANTICHAMA BWF-B, 450/750V, SECAO NOMINAL 4 MM2	Material	M	17,0000000	3,67	62,39
Insumo	00002436 SINAPI	ELETRICISTA	Mão de Obra	H	5,0000000	18,25	91,25
Insumo	00002674 SINAPI	ELETRODUTO DE PVC RIGIDO ROSCAVEL DE 3/4", SEM LUVA	Material	M	9,0000000	4,59	41,31
Insumo	00006111 SINAPI	SERVENTE DE OBRAS	Mão de Obra	H	4,0000000	11,70	46,80
Insumo	00012118 SINAPI	KIT DE PROTECAO ARSTOP PARA AR CONDICIONADO, TOMADA PADRAO 2P+T 20 A, COM DISJUNTOR UNIPOLAR DIN 20A	Material	UN	1,0000000	25,45	25,45
Insumo	00020111 SINAPI	FITA ISOLANTE ADESIVA ANTICHAMA, USO ATE 750 V, EM ROLO DE 19 MM X 20 M	Material	UN	0,1500000	10,30	1,54
				MO sem LS =>	138,05	LS =>	0,00
				Valor do BDI =>	87,87	Valor com BDI =>	138,05
				Quant. =>	2,0000000	Preço Total =>	778,48

Insumo	Código Banco	Descrição	Tipo	Und	Quant.	Valor Unit	Total
	00038093 SINAPI	ESPELHO / PLACA DE 2 POSTOS 4" X 2", PARA INSTALACAO DE TOMADAS E INTERRUPTORES	Material	UN	1,0000000	2,67	2,67
				MO sem LS =>	0,00	LS =>	0,00
				Valor do BDI =>	0,77	Valor com BDI =>	0,00
				Quant. =>	8,0000000	Preço Total =>	27,52

12.2.6	Código Banco	Descrição	Tipo	Und	Quant.	Valor Unit	Total
Composição	92022 SINAPI	INTERRUPTOR SIMPLES (1 MÓDULO) COM 1 TOMADA DE EMBUTIR 2P+T 10 A, SEM SUPORTE E SEM PLACA - FORNECIMENTO E INSTALAÇÃO. AF_12/2015	INEL - INSTALAÇÃO ELÉTRICA/ELETRIFICAÇÃO E ILUMINAÇÃO EXTERNA	UN	1,0000000	38,03	38,03
Composição Auxiliar	86247 SINAPI	AUXILIAR DE ELETRICISTA COM ENCARGOS COMPLEMENTARES	SEDI - SERVIÇOS DIVERSOS	H	0,4860000	19,70	9,57
Composição Auxiliar	86264 SINAPI	ELETRICISTA COM ENCARGOS COMPLEMENTARES	SEDI - SERVIÇOS DIVERSOS	H	0,4860000	24,55	11,93
Insumo	00038101 SINAPI	TOMADA 2P+T 10A, 250V (APENAS MÓDULO)	Material	UN	1,0000000	8,80	8,80
Insumo	00038112 SINAPI	INTERRUPTOR SIMPLES 10A, 250V (APENAS MÓDULO)	Material	UN	1,0000000	7,73	7,73
				MO sem LS =>	16,06	LS =>	0,00
				Valor do BDI =>	11,08	Valor com BDI =>	16,06
				Quant. =>	2,0000000	Preço Total =>	98,22

12.2.7	Código Banco	Descrição	Tipo	Und	Quant.	Valor Unit	Total
Composição	91873 SINAPI	ELETRODUTO RIGIDO ROSCAVEL, PVC, DN 40 MM (1 1/4"), PARA CIRCUITOS TERMINAIS, INSTALADO EM PAREDE - FORNECIMENTO E INSTALAÇÃO. AF_12/2015	INEL - INSTALAÇÃO ELÉTRICA/ELETRIFICAÇÃO E ILUMINAÇÃO EXTERNA	M	1,0000000	19,40	19,40
Composição Auxiliar	86247 SINAPI	AUXILIAR DE ELETRICISTA COM ENCARGOS COMPLEMENTARES	SEDI - SERVIÇOS DIVERSOS	H	0,2190000	19,70	4,31
Composição Auxiliar	86264 SINAPI	ELETRICISTA COM ENCARGOS COMPLEMENTARES	SEDI - SERVIÇOS DIVERSOS	H	0,2190000	24,55	5,37
Insumo	00002684 SINAPI	ELETRODUTO DE PVC RIGIDO ROSCAVEL DE 1 1/4", SEM LUVA	Material	M	1,0170000	9,56	9,72
				MO sem LS =>	7,24	LS =>	0,00
				Valor do BDI =>	5,65	Valor com BDI =>	7,24
				Quant. =>	50,0000000	Preço Total =>	1,252,50

12.2.8	Código Banco	Descrição	Tipo	Und	Quant.	Valor Unit	Total
Composição	92002 SINAPI	TOMADA MÉDIA DE EMBUTIR (2 MÓDULOS), 2P+T 10 A, SEM SUPORTE E SEM PLACA - FORNECIMENTO E INSTALAÇÃO. AF_12/2015	INEL - INSTALAÇÃO ELÉTRICA/ELETRIFICAÇÃO E ILUMINAÇÃO EXTERNA	UN	1,0000000	42,90	42,90
Composição Auxiliar	86247 SINAPI	AUXILIAR DE ELETRICISTA COM ENCARGOS COMPLEMENTARES	SEDI - SERVIÇOS DIVERSOS	H	0,5720000	19,70	11,26
Composição Auxiliar	86264 SINAPI	ELETRICISTA COM ENCARGOS COMPLEMENTARES	SEDI - SERVIÇOS DIVERSOS	H	0,5720000	24,55	14,04
Insumo	00038101 SINAPI	TOMADA 2P+T 10A, 250V (APENAS MÓDULO)	Material	UN	2,0000000	8,80	17,60
				MO sem LS =>	18,91	LS =>	0,00
				Valor do BDI =>	12,50	Valor com BDI =>	18,91
				Quant. =>	6,0000000	Preço Total =>	332,40

12.2.9	Código Banco	Descrição	Tipo	Und	Quant.	Valor Unit	Total
Composição	96986 SINAPI	HASTE DE ATERRAMENTO 3/4" PARA SPDA - FORNECIMENTO E INSTALAÇÃO. AF_12/2017	INEL - INSTALAÇÃO ELÉTRICA/ELETRIFICAÇÃO E ILUMINAÇÃO EXTERNA	UN	1,0000000	135,78	135,78
Composição Auxiliar	86247 SINAPI	AUXILIAR DE ELETRICISTA COM ENCARGOS COMPLEMENTARES	SEDI - SERVIÇOS DIVERSOS	H	0,3965000	19,70	7,79
Composição Auxiliar	86264 SINAPI	ELETRICISTA COM ENCARGOS COMPLEMENTARES	SEDI - SERVIÇOS DIVERSOS	H	0,3965000	24,55	9,70
Insumo	00003378 SINAPI	TEM PROCESSO DE DESATIVACAO! HASTE DE ATERRAMENTO EM ACO COM 3,00 M DE COMPRIMENTO E DN = 3/4", REVESTIDA COM BAIXA CAMADA DE COBRE, SEM CONECTOR	Material	UN	1,0000000	118,29	118,29
				MO sem LS =>	13,07	LS =>	0,00
				Valor do BDI =>	39,59	Valor com BDI =>	13,07
				Quant. =>	1,0000000	Preço Total =>	175,37

12.2.10	Código Banco	Descrição	Tipo	Und	Quant.	Valor Unit	Total
							13 de 17

✗

Obra
E M ANTONIO RAIMUNDO DE MOURA: ORÇAMENTO BASE: AMPLIAÇÃO DE
EDIFICAÇÃO 2023

Bancos
SINAPI - 07/2023 - Maranhão
SBC - 07/2023 - Maranhão
ORSE - 06/2023 - Sergipe
SEINFRA - 027 - Ceará

B.D.I.
29,16%

Encargos Sociais
Desonerado: embutido nos
preços unitário dos insumos de
mão de obra, de acordo com as
bases.

Planilha Orçamentária Analítica

Composição	91926 SINAPI	CABO DE COBRE FLEXÍVEL ISOLADO, 2,5 MM², ANTI-CHAMA 450/750 V. PARA CIRCUITOS TERMINAIS - FORNECIMENTO E INSTALAÇÃO. AF_12/2015	INEL - INSTALAÇÃO ELÉTRICA/ELÉTRIFICAÇÃO E ILUMINAÇÃO EXTERNA	M	1,0000000	3,89	3,89
Auxiliar	88247 SINAPI	AUXILIAR DE ELETRICISTA COM ENCARGOS COMPLEMENTARES	SEDI - SERVIÇOS DIVERSOS	H	0,0290000	19,70	0,57
Auxiliar	88264 SINAPI	ELETRICISTA COM ENCARGOS COMPLEMENTARES	SEDI - SERVIÇOS DIVERSOS	H	0,0290000	24,55	0,71
Auxiliar	00001014 SINAPI	CABO DE COBRE, FLEXÍVEL, CLASSE 4 OU 5, ISOLADO EM PVC/A, ANTI-CHAMA BWF-B, 1 CONDUTOR, 450/750 V, SEÇÃO NOMINAL 2,5 MM²	Material	M	1,2434000	2,08	2,58
Insumo	00021127 SINAPI	FITA ISOLANTE ADESIVA ANTI-CHAMA, USO ATÉ 750 V, EM ROLO DE 19 MM X 5 M	Material	UN	0,0094000	3,89	0,03
				MO sem LS =>	0,94	LS =>	0,00
				Valor do BDI =>	1,13	Valor com LS =>	0,94
						Valor com BDI =>	5,02
				Quant. =>	300,0000000	Preço Total =>	1.506,00

13		INSTALAÇÃO HIDRÁULICA					216,60
13.1	Código Banco	Descrição	Tipo	Und	Quant.	Valor Unit	Total
Composição	89885 SINAPI	TUBO, PVC, SOLDÁVEL, DN 25MM, INSTALADO EM DRENO DE AR-CONDICIONADO - FORNECIMENTO E INSTALAÇÃO. AF_12/2014	INHI - INSTALAÇÕES HIDROSANITÁRIAS	M	1,0000000	13,98	13,98
Auxiliar	88248 SINAPI	AUXILIAR DE ENCANADOR OU BOMBEIRO HIDRÁULICO COM ENCARGOS COMPLEMENTARES	SEDI - SERVIÇOS DIVERSOS	H	0,2552000	17,48	4,46
Auxiliar	88267 SINAPI	ENCANADOR OU BOMBEIRO HIDRÁULICO COM ENCARGOS COMPLEMENTARES	SEDI - SERVIÇOS DIVERSOS	H	0,2552000	21,78	5,55
Auxiliar	00009868 SINAPI	TUBO PVC, SOLDÁVEL, DN 25 MM, ÁGUA FRIA (NBR-5648)	Material	M	1,0549000	3,75	3,95
Insumo	00038383 SINAPI	LIXA D'ÁGUA EM FOLHA, GRAU 100	Material	UN	0,0142000	1,86	0,02
				MO sem LS =>	7,50	LS =>	0,00
				Valor do BDI =>	4,07	Valor com LS =>	7,50
						Valor com BDI =>	18,05
				Quant. =>	12,0000000	Preço Total =>	216,60

14		SERVIÇOS FINAIS					4.033,00
14.1	Código Banco	Descrição	Tipo	Und	Quant.	Valor Unit	Total
Composição	210023 SBC	LIMPEZA FINAL DE OBRAS	LIMPEZA	m²	1,0000000	31,23	31,23
Auxiliar	88316 SINAPI	SERVEENTE COM ENCARGOS COMPLEMENTARES	SEDI - SERVIÇOS DIVERSOS	H	1,7770000	17,39	30,90
Auxiliar	001500 SBC	ESTOPA COMUM EMBALAGEM 200 GRAMAS	Material	UN	0,0900000	3,72	0,33
				MO sem LS =>	21,25	LS =>	0,00
				Valor do BDI =>	9,10	Valor com LS =>	21,25
						Valor com BDI =>	40,33
				Quant. =>	100,0000000	Preço Total =>	4.033,00

Total sem BDI 126.718,68
Total do BDI 36.934,49
Total Geral 163.653,17

Alexandre Chaves Mota
Alexandre Chaves Mota
Diretor de Infraestrutura
Matricula: 5456674-1

Obra
E M ANTONIO RAIMUNDO DE MOURA: ORÇAMENTO BASE: AMPLIAÇÃO DE EDIFICAÇÃO 2023

Bancos
SINAPI - 07/2023 - Maranhão
SBC - 07/2023 - Maranhão
ORSE - 06/2023 - Sergipe
SEINFRA - 027 - Ceará

B.D.I.
29,16%

Encargos Sociais
Desonerado: embutido nos preços unitário dos insumos de mão de obra, de acordo com as bases.

Código Banco	Descrição	Curva ABC de Serviços Tipo	Und	Quant.	Valor Unit	Total	Peso (%)	Peso Acumulado (%)
95952 SINAPI	(COMPOSIÇÃO REPRESENTATIVA) EXECUÇÃO DE ESTRUTURAS DE CONCRETO ARMADO CONVENCIONAL, PARA EDIFICAÇÃO HABITACIONAL MULTIFAMILIAR (PRÉDIO), FCK = 25 MPa, AF_01/2017: PILARES/ VIGAMENTO SUPERIOR E VIGAMENTO DE AMARRAÇÃO DO PLATIBANDA	FUES - FUNDAÇÕES E ESTRUTURAS	m³	6,71	2.914,71	19.557,70	11,95	11,95
72110 SINAPI	ESTRUTURA METÁLICA EM TESOURAS OU TRELIÇAS, VÃO LIVRE DE 12M, FORNECIMENTO E MONTAGEM, NÃO SENDO CONSIDERADOS OS FECHAMENTOS METÁLICOS, AS COLUNAS, OS SERVIÇOS GERAIS EM ALVENARIA E CONCRETO, AS TELHAS DE COBERTURA E A PINTURA DE ACABAMENTO	COBE - COBERTURA	m²	97,46	184,05	17.937,51	10,96	22,91
89168 SINAPI	(COMPOSIÇÃO REPRESENTATIVA) DO SERVIÇO DE ALVENARIA DE VEDAÇÃO DE BLOCOS VAZADOS DE CERÂMICA DE 9X19X19CM (ESPESSURA 9CM), PARA EDIFICAÇÃO HABITACIONAL UNIFAMILIAR (CASA) E EDIFICAÇÃO PÚBLICA PADRÃO, AF_11/2014	PARE - PAREDES/PAINÉIS	m²	145,38	113,42	16.488,99	10,05	32,99
CPU 007.7 Próprio	ADMINISTRAÇÃO LOCAL	ASTU - ASSENTAMENTO DE TUBOS E PEGAS	MÊS	3,0	5.034,99	15.104,97	9,23	42,22
96486 SINAPI	FORRO DE PVC, LISO, PARA AMBIENTES COMERCIAIS, INCLUSIVE ESTRUTURA DE FIXAÇÃO, AF_05/2017, P	REVE - REVESTIMENTO E TRATAMENTO DE SUPERFÍCIES	m²	97,46	113,14	11.026,62	6,74	48,96
94570 SINAPI	JANELA DE ALUMÍNIO DE CORRER COM 2 FOLHAS PARA VIDROS, COM VIDROS, BATENTE, ACABAMENTO COM ACETATO OU BRILHANTE E FERRAGENS, EXCLUSIVE ALIZAR E CONTRAMARCO, FORNECIMENTO E INSTALAÇÃO, AF_12/2019	ESQV - ESQUADRIAS/FERRAGENS/VIDROS	m²	19,2	478,66	9.190,27	5,62	54,57
99171 SINAPI	(COMPOSIÇÃO REPRESENTATIVA) DO SERVIÇO DE REVESTIMENTO CERÂMICO PARA PISO COM PLACAS TIPO ESMALTADA EXTRA DE DIMENSÕES 35X35 CM, PARA EDIFICAÇÃO HABITACIONAL UNIFAMILIAR (CASA) E EDIFICAÇÃO PÚBLICA PADRÃO, AF_11/2014	PISO - PISOS	m²	97,46	81,02	7.895,20	4,82	59,40
87547 SINAPI	MASSA ÚNICA, PARA RECEBIMENTO DE PINTURA, EM ARGAMASSA TRAÇO 1:2:8, PREPARO MECÂNICO COM BETONEIRA 400L, APLICADA MANUALMENTE EM FACES INTERIAS DE PAREDES, ESPESSURA DE 10MM, COM EXECUÇÃO DE TALISCAS, AF_06/2014	REVE - REVESTIMENTO E TRATAMENTO DE SUPERFÍCIES	m²	290,76	26,98	7.844,70	4,79	64,19
88497 SINAPI	APLICAÇÃO E LIXAMENTO DE MASSA LÁTEX EM PAREDES, DUAS DEMÃO, AF_06/2014	PINT - PINTURAS	m²	290,76	18,81	5.469,19	3,34	67,53
94443 SINAPI	TELHAMENTO COM TELHA CERÂMICA CAPA-CANAL, TIPO PLAN, COM ATÉ 2 ÁGUAS, INCLUSIVE TRANSPORTE VERTICAL, AF_07/2019	COBE - COBERTURA	m²	97,46	51,32	5.001,64	3,06	70,59
88489 SINAPI	APLICAÇÃO MANUAL DE PINTURA COM TINTA LÁTEX ACRÍLICA EM PAREDES, DUAS DEMÃO, AF_06/2014	PINT - PINTURAS	m²	290,76	14,75	4.288,71	2,62	73,21
210023 SBC	LIMPEZA FINAL DE OBRAS	LIMPEZA	m²	100,0	40,33	4.033,00	2,46	75,67
87620 SINAPI	CONTRAPISO EM ARGAMASSA TRAÇO 1:4 (CIMENTO E AREIA), PREPARO MECÂNICO COM BETONEIRA 400 L, APLICADO EM ÁREAS SECAS SOBRE LAJE, ADERIDO, ESPESSURA 2CM, AF_06/2014	PISO - PISOS	m²	97,46	36,85	3.571,90	2,18	77,85
101965 SINAPI	PEITORIL LINEAR EM GRANITO OU MÁRMORE, L = 15CM, COMPRIMENTO DE ATÉ 2M, ASSENTADO COM ARGAMASSA 1:3 COM ADITIVO, AF_11/2020	REVE - REVESTIMENTO E TRATAMENTO DE SUPERFÍCIES	M	16,8	203,47	3.418,29	2,09	79,94
3395 ORSE	Ponto de luz em teto ou parede, com eletroduto de pvc flexível sanfonado embutido Ø 3/4"	Conversão InfoWOrca	un	10,0	326,12	3.261,20	1,99	81,94
94991 SINAPI	EXECUÇÃO DE PASSEIO (CALÇADA) OU PISO DE CONCRETO COM CONCRETO MOLDADO EM LOCO, USINADO, ACABAMENTO CONVENCIONAL, NÃO ARMADO, AF_08/2022	PISO - PISOS	m²	3,28	912,73	2.993,75	1,83	83,77
74209/001 SINAPI	PLACA DE OBRA EM CHAPA DE AÇO GALVANIZADO	CANT - CANTEIRO DE OBRAS	m²	6,0	476,08	2.856,48	1,75	85,51
94226 SINAPI	SUBCOBERTURA COM MANTA PLÁSTICA REVESTIDA POR PELÍCULA DE ALUMÍNIO, INCLUSIVE TRANSPORTE VERTICAL, AF_07/2019	COBE - COBERTURA	m²	97,46	24,96	2.432,60	1,49	87,00
100690 SINAPI	KIT DE PORTA DE MADEIRA FRISADA, SEMI-OCAL (LEVE OU MÉDIA), PADRÃO POPULAR, 80X210CM, ESPESSURA DE 3,5CM, ITENS INCLUSIVE: DOBRADIÇAS, MONTAGEM E INSTALAÇÃO DE BATENTE, FECHADURA COM EXECUÇÃO DO FURO - FORNECIMENTO E INSTALAÇÃO, AF_12/2019	ESQV - ESQUADRIAS/FERRAGENS/VIDROS	UN	2,0	1.064,65	2.129,30	1,30	88,30
74077/001 SINAPI	LOCAÇÃO CONVENCIONAL DE OBRA, ATRAVÉS DE GARANTO DE TABUAS CORRIDAS PONTELETADAS, SEM REAPROVEITAMENTO	SERT - SERVIÇOS TÉCNICOS	m²	97,46	17,21	1.677,28	1,02	89,32
3298 ORSE	Ponto de tomada 2p+1, ABNT, de embutir, 10 A, com eletroduto de pvc flexível sanfonado embutido Ø 3/4", fio rígido 2,5mm² (fio 12), inclusive placa em pvc e aterramento	Conversão InfoWOrca	pt	8,0	262,00	1.572,00	0,96	90,28
91826 SINAPI	CAPO DE COBRE FLEXÍVEL ISOLADO, 2,5 MM², ANTI-CHAMA 450/750 V, PARA CIRCUITOS TERMINAIS - FORNECIMENTO E INSTALAÇÃO, AF_12/2015	INEL - INSTALAÇÃO ELÉTRICA/ELETTRIFICAÇÃO E ILUMINAÇÃO EXTERNA	M	300,0	5,02	1.506,00	0,92	91,20
87879 SINAPI	CHAPISCO APLICADO EM ALVENARIAS E ESTRUTURAS DE CONCRETO INTERNAS, COM COLHER DE PEDREIRO, ARGAMASSA TRAÇO 1:3 COM PREPARO EM BETONEIRA 400L, AF_06/2014	REVE - REVESTIMENTO E TRATAMENTO DE SUPERFÍCIES	m²	290,76	4,92	1.430,53	0,87	92,08
00095077 SINAPI	ARGILA OU BARRO PARA ATERRO/REATERRO (RETIRADO NA ZONA SEM TRANSPORTE)	Material	m³	29,24	47,15	1.378,66	0,84	92,92
88485 SINAPI	APLICAÇÃO DE FUNDO SELADOR ACRÍLICO EM PAREDES, UMA DEMÃO, AF_06/2014	PINT - PINTURAS	m²	290,76	4,64	1.349,12	0,82	93,74
91873 SINAPI	ELETRODUTO RÍGIDO ROSCÁVEL, PVC, DN 40 MM (1 1/4"), PARA CIRCUITOS TERMINAIS, INSTALADO EM PAREDE - FORNECIMENTO E INSTALAÇÃO, AF_12/2015	INEL - INSTALAÇÃO ELÉTRICA/ELETTRIFICAÇÃO E ILUMINAÇÃO EXTERNA	M	50,0	25,05	1.252,50	0,77	94,51
93182 SINAPI	VERGA PRÉ-MOLDADA PARA JANELAS COM ATÉ 1,5 M DE VÃO, AF_03/2016	FUES - FUNDAÇÕES E ESTRUTURAS	M	19,2	63,12	1.211,90	0,74	95,25
93196 SINAPI	CONTRAVERGA MOLDADA IN LOCO COM UTILIZAÇÃO DE BLOCOS CANALETA PARA VÃOS DE ATÉ 1,5 M DE COMPRIMENTO, AF_03/2016	FUES - FUNDAÇÕES E ESTRUTURAS	M	19,2	48,12	923,90	0,56	95,82
3292 ORSE	Ponto de tomada 3p para ar condicionado até 3000 va, com eletroduto de pvc rígido embutido Ø 3/4", incluindo conjunto astop30a-220v, inclusive aterramento	Conversão InfoWOrca	pt	2,0	389,24	778,48	0,48	96,29
93358 SINAPI	ESCAVAÇÃO MANUAL DE VALA COM PROFUNDIDADE MENOR OU IGUAL A 1,30 M, AF_02/2021	MOVT - MOVIMENTO DE TERRA	m³	6,97	88,54	619,21	0,38	96,67
94902 SINAPI	CONCRETO MAGRO PARA LASTRO, TRAÇO 1:4:5:4,5 (EM MASSA SECA DE CIMENTO/ AREIA MÉDIA/ BRITA 1) - PREPARO MECÂNICO COM BETONEIRA 400 L, AF_05/2021	FUES - FUNDAÇÕES E ESTRUTURAS	m³	1,16	448,61	520,38	0,32	96,99
3278 ORSE	Ponto de interruptor 01 seção (1 n) embutido com eletroduto de pvc flexível sanfonado Ø 3/4"	Conversão InfoWOrca	pt	2,0	236,95	473,90	0,29	97,28
74106/001 SINAPI	IMPERMEABILIZAÇÃO DE ESTRUTURAS ENTERRADAS, COM TINTA ASFÁLTICA, DUAS DEMÃO	IMPE - IMPERMEABILIZAÇÕES E PROTEÇÕES DIVERSAS	m²	27,88	16,32	455,00	0,28	97,56
72887 SINAPI	TRANSPORTE COMERCIAL COM CAMINHÃO BASCULANTE 6 M3, RODOVIA PAVIMENTADA - 8KM	MOVT - MOVIMENTO DE TERRA	M3XKM	292,4	1,52	444,44	0,27	97,83
94221 SINAPI	GUMEIRA PARA TELHA CERÂMICA EMBOÇADA COM ARGAMASSA TRAÇO 1:2:9 (CIMENTO, CAL E AREIA) PARA TELHADOS COM ATÉ 2 ÁGUAS, INCLUSIVE TRANSPORTE VERTICAL, AF_07/2019	COBE - COBERTURA	M	15,47	27,26	421,71	0,26	98,08

Obra
E M ANTONIO RAIMUNDO DE MOURA: ORÇAMENTO BASE: AMPLIAÇÃO
DE EDIFICAÇÃO 2023

Bancos
SINAPI - 07/2023 - Maranhão
SHC - 07/2023 - Maranhão
ORSE - 06/2023 - Sergipe
SEINFRA - 027 - Ceará

B.D.I.
29,16%

Encargos Sociais
Desonerado: embutido nos preços unitário
dos insumos de mão de obra, de acordo
com as bases.

Código Banco		Descrição		Curva ABC de Serviços	Und	Quant.	Valor Unit	Total	Peso (%)	Peso Acumulado (%)
				Tipo						
97589	SINAPI	LUMINÁRIA TIPO PLAFON EM PLÁSTICO, DE SOBREPOR, COM 1 LÂMPADA FLUORESCENTE DE 15 W, SEM REATOR - FORNECIMENTO E INSTALAÇÃO. AF_02/2020		INEL - INSTALAÇÃO ELÉTRICA/ELETRIFICAÇÃO E ILUMINAÇÃO EXTERNA	UN	8,0	47,63	381,04	0,23	98,32
92002	SINAPI	TOMADA MÉDIA DE EMBUTIR (2 MÓDULOS), 2P+T 10 A, SEM SUPORTE E SEM PLACA - FORNECIMENTO E INSTALAÇÃO. AF_12/2015		INEL - INSTALAÇÃO ELÉTRICA/ELETRIFICAÇÃO E ILUMINAÇÃO EXTERNA	UN	6,0	55,40	332,40	0,20	98,52
98524	SINAPI	LIMPEZA MANUAL DE VEGETAÇÃO EM TERRENO COM ENXADA. AF_05/2018		URBA - URBANIZAÇÃO	m²	100,0	3,21	321,00	0,20	98,72
97608	SINAPI	LUMINÁRIA ARANDELA TIPO TARTARUGA, COM GRADE, DE SOBREPOR, COM 1 LÂMPADA FLUORESCENTE DE 15 W, SEM REATOR - FORNECIMENTO E INSTALAÇÃO. AF_02/2020		INEL - INSTALAÇÃO ELÉTRICA/ELETRIFICAÇÃO E ILUMINAÇÃO EXTERNA	UN	2,0	149,24	298,48	0,18	98,90
93188	SINAPI	VERGA MOLDADA IN LOCO EM CONCRETO PARA PORTAS COM ATÉ 1,5 M DE VÃO. AF_03/2016		FUES - FUNDAÇÕES E ESTRUTURAS	M	2,4	115,61	277,46	0,17	99,07
100659	SINAPI	ALIZAR DE 5X1,5CM PARA PORTA FIXADO COM PREGOS, PADRÃO MÉDIO - FORNECIMENTO E INSTALAÇÃO. AF_12/2019		ESQV - ESQUADRIAS/FERRAGENS/VIDROS	M	20,0	13,44	268,80	0,16	99,23
74133/002	SINAPI	EMASSAMENTO COM MASSA A OLEO, DUAS DEMAOIS		PINT - PINTURAS	m²	8,4	31,76	266,78	0,16	99,40
73739/001	SINAPI	PINTURA ESMALTE ACETINADO EM MADEIRA, DUAS DEMAOIS		PINT - PINTURAS	m²	8,4	27,20	228,48	0,14	99,54
89865	SINAPI	TUBO, PVC, SOLDÁVEL, DN 25MM, INSTALADO EM DRENO DE AIR-CONDICIONADO - FORNECIMENTO E INSTALAÇÃO. AF_12/2014		INH - INSTALAÇÕES HIDROSANITARIAS	M	12,0	18,05	216,60	0,13	99,67
90986	SINAPI	HASTE DE ATERRAMENTO 3/4" PARA SPDA - FORNECIMENTO E INSTALAÇÃO. AF_12/2017		INEL - INSTALAÇÃO ELÉTRICA/ELETRIFICAÇÃO E ILUMINAÇÃO EXTERNA	UN	1,0	175,37	175,37	0,11	99,77
94097	SINAPI	PREPARO DE FUNDO DE VALA COM LARGURA MENOR QUE 1,5 M, EM LOCAL COM NÍVEL BAIXO DE INTERFERÊNCIA. AF_08/2016		MOVT - MOVIMENTO DE TERRA	m³	23,23	6,67	154,94	0,09	99,87
92022	SINAPI	INTERRUPTOR SIMPLES (1 MÓDULO) COM 1 TOMADA DE EMBUTIR 2P+T 10 A - SEM SUPORTE E SEM PLACA - FORNECIMENTO E INSTALAÇÃO. AF_12/2015		INEL - INSTALAÇÃO ELÉTRICA/ELETRIFICAÇÃO E ILUMINAÇÃO EXTERNA	UN	2,0	49,11	98,22	0,06	99,93
93382	SINAPI	REATERRO MANUAL DE VALAS COM COMPACTAÇÃO MECANIZADA. AF_04/2016		MOVT - MOVIMENTO DE TERRA	m³	2,82	31,23	88,06	0,05	99,98
00038093	SINAPI	ESPELHO / PLACA DE 2 POSTOS 4" X 2", PARA INSTALAÇÃO DE TOMADAS E INTERRUPTORES		Material	UN	8,0	3,44	27,52	0,02	100,00
								Total sem BDI	126.718,68	
								Total do BDI	36.934,49	
								Total Geral	163.653,17	

Alexandre Chaves Mota
Diretor de Infraestrutura
Matrícula: 5456674-1

Cronograma Físico e Financeiro

Item	Descrição	Total Por Etapa	30 DIAS	60 DIAS	90 DIAS
1	SERVIÇOS INICIAIS	100,00% 19.959,73	100,00% 19.959,73		
2	MOVIMENTAÇÃO DE TERRA	100,00% 1.823,10	100,00% 1.823,10		
3	INFRA-ESTRUTURA - VIGAS BALDRAMES E BLOCOS	100,00% 13.478,63	30,00% 4.043,59	35,00% 4.717,52	35,00% 4.717,52
4	SUPERESTRUTURA - PILARES E VIGAS	100,00% 7.461,65	35,00% 2.611,58	45,00% 3.357,74	20,00% 1.492,33
5	ALVENARIA DE VEDAÇÃO EDIFICAÇÃO	100,00% 16.488,99	50,00% 8.244,50	30,00% 4.946,70	20,00% 3.297,80
6	ESQUADRIAS	100,00% 17.419,92		40,00% 6.967,97	60,00% 10.451,95
7	COBERTURA	100,00% 36.820,08	30,00% 11.046,02	50,00% 18.410,04	20,00% 7.364,02
8	IMPERMEABILIZAÇÃO	100,00% 455,00	100,00% 455,00		
9	REVESTIMENTOS DE PAREDES	100,00% 9.275,23	30,00% 2.782,57	50,00% 4.637,62	20,00% 1.855,05
10	PAVIMENTAÇÃO	100,00% 14.461,85	25,00% 3.615,46	45,00% 6.507,83	30,00% 4.338,56
11	PINTURA	100,00% 11.602,28		40,00% 4.640,91	60,00% 6.961,37
12	INSTALAÇÃO ELÉTRICA	100,00% 10.157,11	25,00% 2.539,28	35,00% 3.554,99	40,00% 4.062,84
13	INSTALAÇÃO HIDRÁULICA	100,00% 216,60	30,00% 64,98	40,00% 86,64	30,00% 64,98
14	SERVIÇOS FINAIS	100,00% 4.033,00			100,00% 4.033,00
Porcentagem			34,94%	35,34%	29,72%
Custo			57.185,80	57.827,96	48.639,41
Porcentagem Acumulado			34,94%	70,28%	100,00%
Custo Acumulado			57.185,80	115.013,76	163.653,17

Alexandre Chaves Mota
Alexandre Chaves Mota
Diretor de Infraestrutura
Matrícula: 5456674-1

Obra
E M JOÃO TAVARES: ORÇAMENTO BASE:
AMPLIAÇÃO DE EDIFICAÇÃO 2023

Bancos
SINAPI - 07/2023 -
Maranhão
SBC - 07/2023 - Maranhão
ORSE - 06/2023 - Sergipe
SEINFRA - 027 - Ceará

B.D.I.
29,16%

Encargos Sociais
Desonerado: embutido nos preços unitário
dos insumos de mão de obra, de acordo
com as bases.

Planilha Orçamentária Resumida

Item	Descrição	Total	Peso (%)
1	SERVIÇOS INICIAIS	19.959,73	12,20 %
2	MOVIMENTAÇÃO DE TERRA	1.823,10	1,11 %
3	INFRA-ESTRUTURA - VIGAS BALDRAMES E BLOCOS	13.478,63	8,24 %
4	SUPERESTRUTURA - PILARES E VIGAS	7.461,65	4,56 %
5	ALVENARIA DE VEDAÇÃO EDIFICAÇÃO	16.488,99	10,08 %
6	ESQUADRIAS	17.419,92	10,64 %
7	COBERTURA	36.820,08	22,50 %
8	IMPERMEABILIZAÇÃO	455,00	0,28 %
9	REVESTIMENTOS DE PAREDES	9.275,23	5,67 %
10	PAVIMENTAÇÃO	14.481,85	8,84 %
11	PINTURA	11.602,28	7,09 %
12	INSTALAÇÃO ELÉTRICA	10.157,11	6,21 %
13	INSTALAÇÃO HIDRÁULICA	216,60	0,13 %
14	SERVIÇOS FINAIS	4.033,00	2,46 %

Total sem BDI 126.718,68
Total do BDI 36.934,49
Total Geral 163.653,17

Alexandre Chaves Mota
Diretor de Infraestrutura
Matricula: 5456674-1

Obra
E M JOÃO TAVARES: ORÇAMENTO BASE: AMPLIAÇÃO DE EDIFICAÇÃO
2023

Banco
SINAPI - 07/2023 -
Maranhão
SBC - 07/2023 - Maranhão
ORSE - 06/2023 - Sergipe
SEINFRA - 027 - Ceará

B.D.I.
25,16%

Encargos Sociais
Desonerados embutidos nos
preços unitários dos insumos de
mão de obra, de acordo com as
bases.

Orçamento Sintético

Item	Código	Banco	Descrição	Und	Quant	Valor Unit	Valor Unit com BDI	Total	Poso (%)
1			SERVIÇOS INICIAIS					19.959,73	12,20 %
1.1	74209/001	SINAPI	PLACA DE OBRA EM CHAPA DE AÇO GALVANIZADO	m²	8	368,60	478,08	2.856,48	1,75 %
1.2	CPU 007.7	Próprio	ADMINISTRAÇÃO LOCAL	MES	3	3.898,26	5.034,99	15.104,97	8,23 %
1.3	98524	SINAPI	LIMPEZA MANUAL DE VEGETAÇÃO EM TERRENO COM ENXADA AF_05/2018	m²	100	2,49	3,21	321,00	0,20 %
1.4	74077/001	SINAPI	LOCACAO CONVENCIONAL DE OBRA, ATRAVES DE GABARITO DE TABUAS CORRIDAS PONTALETADAS, SEM REAPROVEITAMENTO	m²	97,48	13,33	17,21	1.677,28	1,02 %
2			MOVIMENTAÇÃO DE TERRA					1.823,10	1,11 %
2.1	00065077	SINAPI	ARGILA OU BARRO PARA ATERRAMENTO (RETIRODO NA JAZIDA, SEM TRANSPORTE)	m³	29,24	38,51	47,15	1.376,86	0,84 %
2.2	72887	SINAPI	TRANSPORTE COMERCIAL COM CAMINHÃO BASCULANTE 6 M3, RODOVIA PAVIMENTADA - 5KM	M300KM	292,4	1,18	1,52	444,44	0,27 %
3			INFRA-ESTRUTURA - VIGAS BALDRAMES E BLOCOS					13.478,63	8,24 %
3.1	99358	SINAPI	ESCOVAÇÃO MANUAL DE VALA COM PROFUNDIDADE MENOR OU IGUAL A 1,30 M. AF_02/2021	m²	6,97	58,79	88,54	619,21	0,38 %
3.2	94097	SINAPI	PREPARO DE FUNDO DE VALA COM LARGURA MENOR QUE 1,5 M, EM LOCAL COM NÍVEL BAIXO DE INTERFERÊNCIA. AF_06/2016	m²	23,23	5,17	6,67	154,94	0,09 %
3.4	94962	SINAPI	CONCRETO MAGRO PARA LASTRO, TRAÇO 1:4,5:4,5 (EM MASSA SECA DE CIMENTO/ AREIA MÉDIA/ BRITA 1) - PREPARO MECÂNICO COM BETONEIRA 400 L. AF_05/2021	m²	1,16	347,33	449,51	520,38	0,32 %
3.5	93382	SINAPI	REATERRO MANUAL DE VALAS COM COMPACTAÇÃO MECANIZADA. AF_04/2015	m²	2,82	24,18	31,23	88,06	0,05 %
3.8	99932	SINAPI	(COMPOSIÇÃO REPRESENTATIVA) EXECUÇÃO DE ESTRUTURAS DE CONCRETO ARMADO CONVENCIONAL, PARA EDIFICAÇÃO HABITACIONAL MULTIFAMILIAR (PRÉDIO), FCK = 25 MPa. AF_01/2017	m²	4,15	2.256,87	2.914,71	12.098,04	7,39 %
4			SUPERESTRUTURA - PILARES E VIGAS					7.481,55	4,56 %
4.1	99932	SINAPI	(COMPOSIÇÃO REPRESENTATIVA) EXECUÇÃO DE ESTRUTURAS DE CONCRETO ARMADO CONVENCIONAL, PARA EDIFICAÇÃO HABITACIONAL MULTIFAMILIAR (PRÉDIO), FCK = 25 MPa. AF_01/2017; PILARES/ VIGAMENTO SUPERIOR E VIGAMENTO DE AMARRAÇÃO DO PLATIBANDA ALVENARIA DE VEDAÇÃO EDIFICAÇÃO	m²	2,56	2.256,87	2.914,71	7.481,55	4,56 %
5			ALVENARIA DE VEDAÇÃO EDIFICAÇÃO					16.488,99	10,09 %
5.1	89168	SINAPI	(COMPOSIÇÃO REPRESENTATIVA) DO SERVIÇO DE ALVENARIA DE VEDAÇÃO DE BLOCOS VAZADOS DE CERÂMICA DE 8X19X19CM; (ESPESSURA 6CM), PARA EDIFICAÇÃO HABITACIONAL UNIFAMILIAR (CASA) E EDIFICAÇÃO PÚBLICA PADRÃO. AF_11/2014	m²	145,38	87,82	113,42	16.488,99	10,09 %
6			ESQUADRIAS					17.419,92	10,64 %
6.1	100690	SINAPI	KIT DE PORTA DE MADEIRA FRISADA, SEMI-LOCA (LEVE OU MÉDIA), PADRÃO POPULAR, 80X210CM, ESPESSURA DE 3,5CM, ITENS INCLUSOS: DOBRADIÇAS, MONTAGEM E INSTALAÇÃO DE BATENTE, FECHADURA COM EXECUÇÃO DO FURO - FORNECIMENTO E INSTALAÇÃO. AF_12/2019	UN	2	824,29	1.064,65	2.129,30	1,30 %
6.2	100699	SINAPI	ALIZAR DE 5X1,5CM PARA PORTA FIXADO COM PREGOS; PADRÃO MÉDIO - FORNECIMENTO E INSTALAÇÃO. AF_12/2019	M	20	10,41	13,44	268,80	0,16 %
6.3	93182	SINAPI	VERGA PRÉ-MOLDADA PARA JANELAS COM ATÉ 1,5 M DE VÃO. AF_03/2015	M	19,2	48,87	63,12	1.211,60	0,74 %
6.4	93188	SINAPI	CONTRAVERGA MOLDADA IN LOCO COM UTILIZAÇÃO DE BLOCOS CANALETA PARA VÃOS DE ATÉ 1,5 M DE COMPRIMENTO. AF_03/2018	M	19,2	37,25	48,12	923,90	0,56 %
6.5	93168	SINAPI	VERGA MOLDADA IN LOCO EM CONCRETO PARA PORTAS COM ATÉ 1,5 M DE VÃO. AF_03/2018	M	2,4	89,91	115,61	277,48	0,17 %
6.6	94570	SINAPI	JANELA DE ALUMÍNIO DE CORRER COM 2 FOLHAS PARA VIDROS, COM VIDROS, BATENTE, ACABAMENTO COM ACETATO OU BRILHANTE E FERRAGENS; EXCLUSIVE ALIZAR E CONTRAMARCO. FORNECIMENTO E INSTALAÇÃO. AF_12/2019	m²	19,2	370,80	478,86	3.190,27	5,62 %
6.7	101965	SINAPI	PEITORIL LINEAR EM GRANITO OU MÁRMORE, L= 16CM, COMPRIMENTO DE ATÉ 2M, ASSENTADO COM ARGAMASSA 1:3 COM ADITIVO. AF_11/2020	M	16,8	157,54	203,47	3.418,29	2,09 %
7			COBERTURA					36.820,08	22,80 %
7.0.1	72110	SINAPI	ESTRUTURA METÁLICA EM TESOURAS OU TRELIÇAS, VÃO LIVRE DE 12M, FORNECIMENTO E MONTAGEM, NÃO SENDO CONSIDERADOS OS FECHAMENTOS METÁLICOS, AS COLUNAS, OS SERVIÇOS GERAIS EM ALVENARIA E CONCRETO, AS TELHAS DE COBERTURA E A PINTURA DE ACABAMENTO	m²	97,48	142,50	184,05	17.307,51	10,98 %
7.0.2	94445	SINAPI	TELHAMENTO COM TELHA CERÂMICA CAPA-CHANEL, TIPO PLAN, COM ATÉ 2 ÁGUAS, INCLUSIVE TRANSPORTE VERTICAL. AF_07/2019	m²	97,48	39,74	51,32	5.001,54	3,06 %
7.0.3	94221	SINAPI	CUMEEIRA PARA TELHA CERÂMICA EMBOÇADA COM ARGAMASSA TRAÇO 1:2:9 (CIMENTO, CAL E AREIA) PARA TELHADOS COM ATÉ 2 ÁGUAS, INCLUSIVE TRANSPORTE VERTICAL. AF_07/2019	M	15,47	21,11	27,26	421,71	0,26 %
7.0.4	96486	SINAPI	FORRO DE PVC, LISO, PARA AMBIENTES COMERCIAIS, INCLUSIVE ESTRUTURA DE FIXAÇÃO. AF_05/2017 P	m²	97,48	87,80	113,14	11.026,62	6,74 %
7.0.5	94226	SINAPI	SUBCOBERTURA COM MANTA PLÁSTICA REVESTIDA POR PELÍCULA DE ALUMÍNIO, INCLUSIVE TRANSPORTE VERTICAL. AF_07/2019	m²	97,48	19,33	24,96	2.432,60	1,49 %
8			IMPERMEABILIZAÇÃO					455,00	0,28 %
8.1	74108/001	SINAPI	IMPERMEABILIZAÇÃO DE ESTRUTURAS ENTERRADAS, COM TINTA ASFÁLTICA, DUAS COADAS.	m²	27,88	12,84	16,32	455,00	0,28 %
9			REVESTIMENTOS DE PAREDES					9.276,23	5,67 %
9.0.1	87879	SINAPI	CHAPISCO APLICADO EM ALVENARIAS E ESTRUTURAS DE CONCRETO INTERNAS, COM COLHER DE PEDREIRO. ARGAMASSA TRAÇO 1:3 COM PREPARO EM BETONEIRA 400L. AF_08/2014	m²	290,76	3,81	4,82	1.430,53	0,87 %

Obra
E M JOÃO TAVARES: ORÇAMENTO BASE: AMPLIAÇÃO DE EDIFICAÇÃO
2023

Bancos
SINAPI - 07/2023 -
Maranhão
SBC - 07/2023 - Maranhão
ORSE - 06/2023 - Sergipe
SEINFRA - 027 - Ceará

B.D.I.
29,16%

Encargos Sociais
Desonerado: encargos em
preços unitário dos materiais de
mão de obra, de acordo com as
bases.

Orçamento Sintético

Item	Código Banco	Descrição	Und	Quant.	Valor Unit	Valor Unit com BDI	Total	Peso (%)
9.0.2	87547 SINAPI	MASSA ÚNICA, PARA RECEBIMENTO DE PINTURA, EM ARGAMASSA TRAÇO 1:2:8, PREPARO MECÂNICO COM BETONEIRA 400L, APLICADA MANUALMENTE EM FACES INTERNAS DE PAREDES, ESPESSURA DE 10MM, COM EXECUÇÃO DE TALISCAS. AF_06/2014	m²	290,76	20,89	26,98	7.844,70	4,79 %
10		PAVIMENTAÇÃO					14.461,85	8,84 %
10.0.1	87620 SINAPI	CONTRAPISO EM ARGAMASSA TRAÇO 1:4 (CIMENTO E AREIA), PREPARO MECÂNICO COM BETONEIRA 400 L, APLICADO EM ÁREAS SECAS SOBRE LAJE, ADERIDO, ESPESSURA 2CM. AF_06/2014	m²	97,46	28,38	36,65	3.571,90	2,18 %
10.0.2	89171 SINAPI	(COMPOSIÇÃO REPRESENTATIVA) DO SERVIÇO DE REVESTIMENTO CERÂMICO PARA PISO COM PLACAS TIPO ESMALTADA EXTRA DE DIMENSÕES 35X35 CM, PARA EDIFICAÇÃO HABITACIONAL UNIFAMILIAR (CASA) E EDIFICAÇÃO PÚBLICA PADRÃO. AF_11/2014	m²	97,46	62,73	81,02	7.896,20	4,82 %
10.0.3	94991 SINAPI	EXECUÇÃO DE PASSEIO (CALÇADA) OU PISO DE CONCRETO COM CONCRETO MOLDADO IN LOCO, USINADO, ACABAMENTO CONVENCIONAL, NÃO ARMADO. AF_08/2022	m²	3,28	706,67	912,73	2.993,75	1,83 %
11		PINTURA					11.602,28	7,09 %
11.0.1	88497 SINAPI	APLICAÇÃO E LIXAMENTO DE MASSA LÁTEX EM PAREDES, DUAS DEMÃO. AF_06/2014	m²	290,76	14,57	18,81	5.469,19	3,34 %
11.0.2	73739/001 SINAPI	PINTURA ESMALTE ACETINADO EM MADEIRA, DUAS DEMÃO	m²	8,4	21,06	27,20	228,48	0,14 %
11.0.3	88485 SINAPI	APLICAÇÃO DE FUNDO SELADOR ACRÍLICO EM PAREDES, UMA DEMÃO. AF_06/2014	m²	290,76	3,60	4,64	1.349,12	0,82 %
11.0.4	74133/002 SINAPI	EMASSAMENTO COM MASSA A ÓLEO, DUAS DEMÃO	m²	8,4	24,59	31,76	266,78	0,16 %
11.0.5	88489 SINAPI	APLICAÇÃO MANUAL DE PINTURA COM TINTA LÁTEX ACRÍLICA EM PAREDES, DUAS DEMÃO. AF_06/2014	m²	290,76	11,42	14,75	4.288,71	2,62 %
12		INSTALAÇÃO ELÉTRICA					10.157,11	6,21 %
12.1		LUMINÁRIAS					679,52	0,42 %
12.1.1	97589 SINAPI	LUMINÁRIA TIPO PLAFON EM PLÁSTICO, DE SOBREPOR, COM 1 LÂMPADA FLUORESCENTE DE 15 W, SEM REATOR - FORNECIMENTO E INSTALAÇÃO. AF_02/2020	UN	8	36,88	47,63	381,04	0,23 %
12.1.2	97608 SINAPI	LUMINÁRIA ARANDELA TIPO TARTARUGA, COM GRADE, DE SOBREPOR, COM 1 LÂMPADA FLUORESCENTE DE 15 W, SEM REATOR - FORNECIMENTO E INSTALAÇÃO. AF_02/2020	UN	2	115,55	149,24	298,48	0,18 %
12.2		PONTOS DE LUZ/ TOMADA E INTERRUPTOR					9.477,59	5,79 %
12.2.1	3395 ORSE	Ponto de luz em teto ou parede, com eletroduto de pvc flexível sanfonado embutido Ø 3/4"	un	10	252,50	326,12	3.261,20	1,99 %
12.2.2	3278 ORSE	Ponto de interruptor 01 seção (1 s) embutido com eletroduto de pvc flexível sanfonado Ø 3/4"	pt	2	183,46	236,95	473,90	0,29 %
12.2.3	3298 ORSE	Ponto de tomada 2p+T, ABNT, de embutir, 10 A, com eletroduto de pvc flexível sanfonado embutido Ø 3/4", fio rígido 2,5mm² (fio 12), inclusive placa em pvc e aterramento	pt	6	202,85	262,00	1.572,00	0,96 %
12.2.4	3292 ORSE	Ponto de tomada 3p para ar condicionado até 3000 va, com eletroduto de pvc rígido embutido Ø 3/4", incluindo conjunto astop/30a-220v, inclusive aterramento	pt	2	301,37	389,24	778,48	0,48 %
12.2.5	00038093 SINAPI	ESPELHO / PLACA DE 2 POSTOS 4" X 2", PARA INSTALAÇÃO DE TOMADAS E INTERRUPTORES	UN	8	2,67	3,44	27,52	0,02 %
12.2.6	92022 SINAPI	INTERRUPTOR SIMPLES (1 MÓDULO) COM 1 TOMADA DE EMBUTIR 2P+T 10 A, SEM SUPORTE E SEM PLACA - FORNECIMENTO E INSTALAÇÃO. AF_12/2015	UN	2	38,03	49,11	98,22	0,06 %
12.2.7	91873 SINAPI	ELETRODUTO RÍGIDO ROSCÁVEL, PVC, DN 40 MM (1 1/4"), PARA CIRCUITOS TERMINAIS, INSTALADO EM PAREDE - FORNECIMENTO E INSTALAÇÃO. AF_12/2015	M	50	19,40	25,05	1.252,50	0,77 %
12.2.8	92002 SINAPI	TOMADA MÉDIA DE EMBUTIR (2 MÓDULOS), 2P+T 10 A, SEM SUPORTE E SEM PLACA - FORNECIMENTO E INSTALAÇÃO. AF_12/2015	UN	6	42,90	55,40	332,40	0,20 %
12.2.9	96986 SINAPI	HASTE DE ATERRAMENTO 3/4" PARA SPDA - FORNECIMENTO E INSTALAÇÃO. AF_12/2017	UN	1	135,78	175,37	175,37	0,11 %
12.2.10	91826 SINAPI	CABO DE COBRE FLEXÍVEL ISOLADO, 2,5 MM², ANTI-CHAMA 450/750 V, PARA CIRCUITOS TERMINAIS - FORNECIMENTO E INSTALAÇÃO. AF_12/2015	M	300	3,89	5,02	1.506,00	0,92 %
13		INSTALAÇÃO HIDRÁULICA					216,60	0,13 %
13.1	89865 SINAPI	TUBO, PVC, SOLDÁVEL, DN 25MM, INSTALADO EM DRENO DE AR-CONDICIONADO - FORNECIMENTO E INSTALAÇÃO. AF_12/2014	M	12	13,98	18,05	216,60	0,13 %
14		SERVIÇOS FINAIS					4.033,00	2,46 %
14.1	210023 SBC	LIMPEZA FINAL DE OBRAS	m²	100	31,23	40,33	4.033,00	2,46 %

Total sem BDI
Total do BDI
Total Geral

126.718,68
36.934,49
163.653,17

Alexandre Chaves Mota
Diretor de Infraestrutura
Matrícula: 5456674-1

Obra
E M JOÃO TAVARES: ORÇAMENTO BASE: AMPLIAÇÃO DE EDIFICAÇÃO 2023

Bancos
SINAPI - 07/2023 - Maranhão
SBC - 07/2023 - Maranhão
ORSE - 06/2023 - Sergipe
SEINFRA - 027 - Ceará

B.D.I.
29,16%

Encargos Sociais
Desonerado: embutido nos
preços unitário dos insumos de
mão de obra, de acordo com as
bases.

Planilha Orçamentária Analítica

							19.959,73
1	SERVIÇOS INICIAIS						
1.1	Código Banco	Descrição	Tipo	Und	Quant.	Valor Unit.	Total
Composição	74209/001 SINAPI	PLACA DE OBRA EM CHAPA DE AÇO GALVANIZADO	CANT - CANTEIRO DE OBRAS	m²	1,0000000	368,80	368,80
Composição Auxiliar	84962 SINAPI	CONCRETO MAGRO PARA LASTRO, TRAÇO 1:4,5:4,5 (EM MASSA SECA DE CIMENTO/ AREIA MÉDIA/ BRITA 1) - PREPARO MECÂNICO COM BETONEIRA 400 L. AF. 05/2021	FUES - FUNDAÇÕES E ESTRUTURAS	m³	0,0100000	347,33	3,47
Composição Auxiliar	88262 SINAPI	CARPINTEIRO DE FORMAS COM ENCARGOS COMPLEMENTARES	SEDI - SERVIÇOS DIVERSOS	H	1,0000000	22,17	22,17
Composição Auxiliar	88316 SINAPI	SERVEnte COM ENCARGOS COMPLEMENTARES	SEDI - SERVIÇOS DIVERSOS	H	2,0000000	17,39	34,78
Insumo	00005075 SINAPI	PREGO DE AÇO POLIDO COM CABECA 18 X 30 (2 3/4 X 10)	Material	KG	0,1100000	19,68	2,16
Insumo	00004813 SINAPI	PLACA DE OBRA (PARA CONSTRUÇÃO CIVIL) EM CHAPA GALVANIZADA *N. 22*, ADESIVADA, DE *2,0 X 1,125* M	Material	m²	1,0000000	250,00	250,00
Insumo	00004491 SINAPI	PONTELETE *7,5 X 7,5* CM EM PINUS, MISTA OU EQUIVALENTE DA REGIAO - BRUTA	Material	M	4,0000000	12,06	48,24
Insumo	00004417 SINAPI	SARRAFO NAO APARELHADO *2,5 X 7* CM, EM MACARANDUBA, ANGELIM OU EQUIVALENTE DA REGIAO - BRUTA	Material	M	1,0000000	7,78	7,78
				MO sem LS =>	41,12	LS =>	0,00
				Valor do BDI =>	107,48	Valor com BDI =>	41,12
				Quant. =>	6,0000000	Preço Total =>	2.856,48
1.2	Código Banco	Descrição	Tipo	Und	Quant.	Valor Unit.	Total
Composição	GPU 007 7 Próprio	ADMINISTRAÇÃO LOCAL	ASTU - ASSENTAMENTO DE TUBOS E PECAS	MES	1,0000000	3.898,26	3.898,26
Composição Auxiliar	90777 SINAPI	ENGENHEIRO CIVIL DE OBRA JUNIOR COM ENCARGOS COMPLEMENTARES	SEDI - SERVIÇOS DIVERSOS	H	10,0000000	97,47	974,70
Composição Auxiliar	90776 SINAPI	ENCARREGADO GERAL COM ENCARGOS COMPLEMENTARES	SEDI - SERVIÇOS DIVERSOS	H	108,0000000	27,07	2.923,56
				MO sem LS =>	3.617,12	LS =>	0,00
				Valor do BDI =>	1.136,73	Valor com BDI =>	3.617,12
				Quant. =>	3,0000000	Preço Total =>	5.034,99
1.3	Código Banco	Descrição	Tipo	Und	Quant.	Valor Unit.	Total
Composição	98524 SINAPI	LIMPEZA MANUAL DE VEGETAÇÃO EM TERRENO COM ENXADA AF. 05/2018	URBA - URBANIZAÇÃO	m²	1,0000000	2,49	2,49
Composição Auxiliar	88316 SINAPI	SERVEnte COM ENCARGOS COMPLEMENTARES	SEDI - SERVIÇOS DIVERSOS	H	0,0718000	17,39	1,24
Composição Auxiliar	88441 SINAPI	JARDINEIRO COM ENCARGOS COMPLEMENTARES	SEDI - SERVIÇOS DIVERSOS	H	0,0718000	17,53	1,25
				MO sem LS =>	1,70	LS =>	0,00
				Valor do BDI =>	0,72	Valor com BDI =>	1,70
				Quant. =>	100,0000000	Preço Total =>	3,21
1.4	Código Banco	Descrição	Tipo	Und	Quant.	Valor Unit.	Total
Composição	74077/001 SINAPI	LOCAÇÃO CONVENCIONAL DE OBRA, ATRAVÉS DE GABARITO DE TABUAS CORRIDAS PONTELETADAS, SEM REAPROVEITAMENTO	SERT - SERVIÇOS TÉCNICOS	m²	1,0000000	13,33	13,33
Composição Auxiliar	88262 SINAPI	CARPINTEIRO DE FORMAS COM ENCARGOS COMPLEMENTARES	SEDI - SERVIÇOS DIVERSOS	H	0,1000000	22,17	2,21
Composição Auxiliar	88316 SINAPI	SERVEnte COM ENCARGOS COMPLEMENTARES	SEDI - SERVIÇOS DIVERSOS	H	0,1000000	17,39	1,73
Insumo	00005061 SINAPI	PREGO DE AÇO POLIDO COM CABECA 18 X 27 (2 1/2 X 10)	Material	KG	0,0100000	19,35	0,19
Insumo	00004491 SINAPI	PONTELETE *7,5 X 7,5* CM EM PINUS, MISTA OU EQUIVALENTE DA REGIAO - BRUTA	Material	M	0,3600000	12,06	4,34
Insumo	00010567 SINAPI	TABUA *2,5 X 23* CM EM PINUS, MISTA OU EQUIVALENTE DA REGIAO - BRUTA	Material	M	0,3200000	13,63	4,36
Insumo	00000337 SINAPI	ARAME RECOZIDO 18 BWG, 1,25 MM (0,01 KG/M)	Material	KG	0,0200000	25,00	0,50
				MO sem LS =>	2,86	LS =>	0,00
				Valor do BDI =>	3,88	Valor com BDI =>	2,86
				Quant. =>	97,4600000	Preço Total =>	17,21
2	MOVIMENTAÇÃO DE TERRA						1.823,10
Insumo	Código Banco	Descrição	Tipo	Und	Quant.	Valor Unit.	Total
	00006077 SINAPI	ARGILA OU BARRO PARA ATERRO/REATERRO (RETIRADO NA JAZIDA, SEM TRANSPORTE)	Material	m³	1,0000000	36,51	36,51
				MO sem LS =>	0,00	LS =>	0,00
				Valor do BDI =>	10,64	Valor com BDI =>	0,00
				Quant. =>	29,2400000	Preço Total =>	47,15
2.2	Código Banco	Descrição	Tipo	Und	Quant.	Valor Unit.	Total
Composição	72887 SINAPI	TRANSPORTE COMERCIAL COM CAMINHÃO BASCULANTE 6 M3, RODOVIA PAVIMENTADA - 5KM	MOVT - MOVIMENTO DE TERRA	M3XKM	1,0000000	1,18	1,18
Composição Auxiliar	5811 SINAPI	CAMINHÃO BASCULANTE 6 M3, PESO BRUTO TOTAL 16.000 KG, CARGA ÚTIL MÁXIMA 13.071 KG, DISTÂNCIA ENTRE EIXOS 4,80 M, POTÊNCIA 230 CV INCLUSIVE CAÇAMBA METÁLICA - CHP DIURNO. AF. 06/2014	CHOR - CUSTOS HORÁRIOS DE MÁQUINAS E EQUIPAMENTOS	GHP	0,0067000	176,82	1,18
				MO sem LS =>	0,13	LS =>	0,00
				Valor do BDI =>	0,34	Valor com BDI =>	0,13
				Quant. =>	292,4000000	Preço Total =>	1,52
3	INFRA-ESTRUTURA - VIGAS BALDRAMES E BLOCOS						13.478,63
3.1	Código Banco	Descrição	Tipo	Und	Quant.	Valor Unit.	Total
Composição	93358 SINAPI	ESCAVAÇÃO MANUAL DE VALA COM PROFUNDIDADE MENOR OU IGUAL A 1,30 M. AF. 02/2021	MOVT - MOVIMENTO DE TERRA	m³	1,0000000	68,79	68,79
Composição Auxiliar	88316 SINAPI	SERVEnte COM ENCARGOS COMPLEMENTARES	SEDI - SERVIÇOS DIVERSOS	H	3,9560000	17,39	68,79
				MO sem LS =>	47,31	LS =>	0,00
				Valor do BDI =>	20,05	Valor com BDI =>	47,31
				Quant. =>	6,9700000	Preço Total =>	88,84
3.2	Código Banco	Descrição	Tipo	Und	Quant.	Valor Unit.	Total

Obra
E M JOÃO TAVARES: ORÇAMENTO BASE: AMPLIAÇÃO DE EDIFICAÇÃO 2023

Bancos
SINAPI - 07/2023 - Maranhão
SBC - 07/2023 - Maranhão
ORSE - 06/2023 - Sergipe
SEINFRA - 027 - Ceará

B.D.I.
29,16%

Encargos Sociais
Desonerado; embutido nos
preços unitário dos insumos de
mão de obra, de acordo com as
bases.

Planilha Orçamentária Analítica

Composição	94097 SINAPI	PREPARO DE FUNDO DE VALA COM LARGURA MENOR QUE 1,5 M, EM LOCAL COM NÍVEL BAIXO DE INTERFERÊNCIA. AF_06/2016	MOVT - MOVIMENTO DE TERRA	m³	1,0000000	5,17	5,17	
Composição Auxiliar	91533 SINAPI	COMPACTADOR DE SOLOS DE PERCUSSÃO (SOQUETE) COM MOTOR A GASOLINA 4 TEMPOS, POTÊNCIA 4 CV - CHP DIURNO. AF_08/2015	CHOR - CUSTOS HORÁRIOS DE MÁQUINAS E EQUIPAMENTOS	CHP	0,0030000	23,79	0,07	
Composição Auxiliar	91534 SINAPI	COMPACTADOR DE SOLOS DE PERCUSSÃO (SOQUETE) COM MOTOR A GASOLINA 4 TEMPOS, POTÊNCIA 4 CV - CHI DIURNO. AF_08/2015	CHOR - CUSTOS HORÁRIOS DE MÁQUINAS E EQUIPAMENTOS	CHI	0,0030000	17,44	0,05	
Composição Auxiliar	88316 SINAPI	SERVENTE COM ENCARGOS COMPLEMENTARES	SEDI - SERVIÇOS DIVERSOS	H	0,1560000	17,39	2,71	
Composição Auxiliar	88309 SINAPI	PEDREIRO COM ENCARGOS COMPLEMENTARES	SEDI - SERVIÇOS DIVERSOS	H	0,1040000	22,51	2,34	
MO sem LS =>				3,67	LS =>	0,00	3,67	
Valor do BDI =>				1,50	Valor com BDI =>			6,67
				Quant. =>	23,2300000	Preço Total =>	154,94	

3.4	Código Banco	Descrição	Tipo	Und	Quant.	Valor Unit	Total
Composição	94962 SINAPI	CONCRETO MAGRO PARA LASTRO, TRAÇO 1:4:5,4:5 (EM MASSA SECA DE CIMENTO/ AREIA MÉDIA/ BRITA 1) - PREPARO MECÂNICO COM BETONEIRA 400 L AF_05/2021	FUES - FUNDAÇÕES E ESTRUTURAS	m³	1,0000000	347,33	347,33
Composição Auxiliar	88316 SINAPI	SERVENTE COM ENCARGOS COMPLEMENTARES	SEDI - SERVIÇOS DIVERSOS	H	2,3433000	17,39	40,74
Composição Auxiliar	88377 SINAPI	OPERADOR DE BETONEIRA ESTACIONÁRIA/MISTURADOR COM ENCARGOS COMPLEMENTARES	SEDI - SERVIÇOS DIVERSOS	H	1,4811000	16,37	24,24
Composição Auxiliar	88830 SINAPI	BETONEIRA CAPACIDADE NOMINAL DE 400 L, CAPACIDADE DE MISTURA 280 L, MOTOR ELÉTRICO TRIFÁSICO POTÊNCIA DE 2 CV, SEM CARREGADOR - CHP DIURNO. AF_10/2014	CHOR - CUSTOS HORÁRIOS DE MÁQUINAS E EQUIPAMENTOS	CHP	0,7623000	1,80	1,37
Composição Auxiliar	88831 SINAPI	BETONEIRA CAPACIDADE NOMINAL DE 400 L, CAPACIDADE DE MISTURA 280 L, MOTOR ELÉTRICO TRIFÁSICO POTÊNCIA DE 2 CV, SEM CARREGADOR - CHI DIURNO. AF_10/2014	CHOR - CUSTOS HORÁRIOS DE MÁQUINAS E EQUIPAMENTOS	CHI	0,7188000	0,38	0,27
Insumo	00000370 SINAPI	AREIA MEDIA - POSTO JAZIDA/FORNECEDOR (RETIRADO NA JAZIDA, SEM TRANSPORTE)	Material	m³	0,8269000	70,00	57,88
Insumo	00001379 SINAPI	CIMENTO PORTLAND COMPOSTO CP II-32	Material	KG	212,0194000	0,84	178,09
Insumo	00004721 SINAPI	PEDRA BRITADA N. 1 (9,5 a 19 MM) POSTO PEDREIRA/FORNECEDOR, SEM FRETE	Material	m³	0,5782000	77,39	44,74
MO sem LS =>				45,71	LS =>	0,00	45,71
Valor do BDI =>				101,28	Valor com BDI =>		448,61
				Quant. =>	1,1600000	Preço Total =>	520,38

3.5	Código Banco	Descrição	Tipo	Und	Quant.	Valor Unit	Total
	94097 SINAPI	PREPARO DE FUNDO DE VALA COM LARGURA MENOR QUE 1,5 M, EM LOCAL COM NÍVEL BAIXO DE INTERFERÊNCIA. AF_06/2016	MOVT - MOVIMENTO DE TERRA	m³	1,0000000	24,18	24,18
Composição Auxiliar	88316 SINAPI	SERVENTE COM ENCARGOS COMPLEMENTARES	SEDI - SERVIÇOS DIVERSOS	H	0,6500000	17,39	11,30
Composição Auxiliar	91533 SINAPI	COMPACTADOR DE SOLOS DE PERCUSSÃO (SOQUETE) COM MOTOR A GASOLINA 4 TEMPOS, POTÊNCIA 4 CV - CHP DIURNO. AF_08/2015	CHOR - CUSTOS HORÁRIOS DE MÁQUINAS E EQUIPAMENTOS	CHP	0,2740000	23,79	6,51
Composição Auxiliar	91534 SINAPI	COMPACTADOR DE SOLOS DE PERCUSSÃO (SOQUETE) COM MOTOR A GASOLINA 4 TEMPOS, POTÊNCIA 4 CV - CHI DIURNO. AF_08/2015	CHOR - CUSTOS HORÁRIOS DE MÁQUINAS E EQUIPAMENTOS	CHI	0,2540000	17,44	4,42
Composição Auxiliar	95806 SINAPI	UNIFICACÃO DE MATERIAL PARA VALAS COM CAMINHÃO PIPA 10000L. AF_11/2016	MOVT - MOVIMENTO DE TERRA	m³	1,0000000	1,95	1,95
MO sem LS =>				14,51	LS =>	0,00	14,51
Valor do BDI =>				7,05	Valor com BDI =>		31,23
				Quant. =>	2,8200000	Preço Total =>	88,06

3.6	Código Banco	Descrição	Tipo	Und	Quant.	Valor Unit	Total
Composição	95952 SINAPI	(COMPOSIÇÃO REPRESENTATIVA) EXECUÇÃO DE ESTRUTURAS DE CONCRETO ARMADO CONVENCIONAL, PARA EDIFICAÇÃO HABITACIONAL MULTIFAMILIAR (PRÉDIO), FCK = 25 MPa. AF_01/2017	FUES - FUNDAÇÕES E ESTRUTURAS	m³	1,0000000	2.256,67	2.256,67
Composição Auxiliar	92427 SINAPI	MONTAGEM E DESMONTAGEM DE FÓRMA DE PILARES RETANGULARES E ESTRUTURAS SIMILARES, PÉ-DIREITO SIMPLES, EM CHAPA DE MADEIRA COMPENSADA RESINADA, 8 UTILIZAÇÕES. AF_09/2020	FUES - FUNDAÇÕES E ESTRUTURAS	m³	2,7400000	60,25	165,08
Composição Auxiliar	92463 SINAPI	MONTAGEM E DESMONTAGEM DE FÓRMA DE VIGA, ESCORAMENTO COM GARFO DE MADEIRA, PÉ-DIREITO SIMPLES, EM CHAPA DE MADEIRA RESINADA, 8 UTILIZAÇÕES. AF_09/2020	FUES - FUNDAÇÕES E ESTRUTURAS	m³	1,8700000	130,70	244,40
Composição Auxiliar	92415 SINAPI	MONTAGEM E DESMONTAGEM DE FÓRMA DE PILARES RETANGULARES E ESTRUTURAS SIMILARES, PÉ-DIREITO SIMPLES, EM CHAPA DE MADEIRA COMPENSADA RESINADA, 2 UTILIZAÇÕES. AF_09/2020	FUES - FUNDAÇÕES E ESTRUTURAS	m³	0,8400000	141,54	118,80
Composição Auxiliar	92451 SINAPI	MONTAGEM E DESMONTAGEM DE FÓRMA DE VIGA, ESCORAMENTO COM GARFO DE MADEIRA, PÉ-DIREITO SIMPLES, EM CHAPA DE MADEIRA RESINADA, 2 UTILIZAÇÕES. AF_09/2020	FUES - FUNDAÇÕES E ESTRUTURAS	m³	0,5700000	206,16	117,51
Composição Auxiliar	92510 SINAPI	MONTAGEM E DESMONTAGEM DE FÓRMA DE LAJE MACIÇA, PÉ-DIREITO SIMPLES, EM CHAPA DE MADEIRA COMPENSADA RESINADA, 2 UTILIZAÇÕES. AF_09/2020	FUES - FUNDAÇÕES E ESTRUTURAS	m³	0,4700000	73,50	34,54
Composição Auxiliar	92770 SINAPI	ARMAÇÃO DE LAJE DE UMA ESTRUTURA CONVENCIONAL DE CONCRETO ARMADO EM UM EDIFÍCIO DE MÚLTIPLOS PAVIMENTOS UTILIZANDO AÇO CA-50 DE 8,0 MM - MONTAGEM. AF_12/2015	FUES - FUNDAÇÕES E ESTRUTURAS	KG	10,7800000	11,99	129,25
Composição Auxiliar	95945 SINAPI	ARMAÇÃO DE ESCADA, DE UMA ESTRUTURA CONVENCIONAL DE CONCRETO ARMADO UTILIZANDO AÇO CA-50 DE 8,0 MM - MONTAGEM. AF_11/2020	FUES - FUNDAÇÕES E ESTRUTURAS	KG	0,6200000	15,34	9,51
Composição Auxiliar	96543 SINAPI	ARMAÇÃO DE BLOCO, VIGA BALDRAME E SAPATA UTILIZANDO AÇO CA-60 DE 5 MM - MONTAGEM. AF_06/2017	FUES - FUNDAÇÕES E ESTRUTURAS	KG	0,2300000	16,34	3,75
Composição Auxiliar	95944 SINAPI	ARMAÇÃO DE ESCADA, DE UMA ESTRUTURA CONVENCIONAL DE CONCRETO ARMADO UTILIZANDO AÇO CA-50 DE 8,3 MM - MONTAGEM. AF_11/2020	FUES - FUNDAÇÕES E ESTRUTURAS	KG	0,5100000	18,39	9,37
Composição Auxiliar	96544 SINAPI	ARMAÇÃO DE BLOCO, VIGA BALDRAME OU SAPATA UTILIZANDO AÇO CA-50 DE 8,3 MM - MONTAGEM. AF_06/2017	FUES - FUNDAÇÕES E ESTRUTURAS	KG	0,1600000	15,25	2,44
Composição Auxiliar	92760 SINAPI	ARMAÇÃO DE PILAR OU VIGA DE UMA ESTRUTURA CONVENCIONAL DE CONCRETO ARMADO EM UM EDIFÍCIO DE MÚLTIPLOS PAVIMENTOS UTILIZANDO AÇO CA-50 DE 8,3 MM - MONTAGEM. AF_12/2015	FUES - FUNDAÇÕES E ESTRUTURAS	KG	5,8300000	12,96	75,55



Obra
E M JOÃO TAVARES: ORÇAMENTO BASE: AMPLIAÇÃO DE EDIFICAÇÃO 2023

Bancos
SINAPI - 07/2023 - Maranhão
SBC - 07/2023 - Maranhão
ORSE - 06/2023 - Sergipe
SEINFRA - 027 - Ceará

B.D.I.
29,16%

Encargos Sociais
Desonerado: 0,00%
preços unitário dos materiais
mão de obra, de acordo com as
bases.

Planilha Orçamentária Analítica

Composição Auxiliar	92766 SINAPI	ARMAÇÃO DE PILAR OU VIGA DE UMA ESTRUTURA CONVENCIONAL DE CONCRETO ARMADO EM UM EDIFÍCIO DE MÚLTIPLOS PAVIMENTOS UTILIZANDO AÇO CA-50 DE 25,0 MM - MONTAGEM. AF_12/2015	FUES - FUNDAÇÕES E ESTRUTURAS	KG	0,8200000	10,40	8,52
Composição Auxiliar	96546 SINAPI	ARMAÇÃO DE BLOCO, VIGA BALDRAME OU SAPATA UTILIZANDO AÇO CA-50 DE 10 MM - MONTAGEM. AF_09/2017	FUES - FUNDAÇÕES E ESTRUTURAS	KG	1,0000000	12,83	12,83
Composição Auxiliar	92522 SINAPI	MONTAGEM E DESMONTAGEM DE FÔRMA DE LAJE MACIÇA, PÉ-DIREITO SIMPLES, EM CHAPA DE MADEIRA COMPENSADA RESINADA, 8 UTILIZAÇÕES. AF_09/2020	FUES - FUNDAÇÕES E ESTRUTURAS	m²	1,6100000	45,37	73,04
Composição Auxiliar	92759 SINAPI	ARMAÇÃO DE PILAR OU VIGA DE UMA ESTRUTURA CONVENCIONAL DE CONCRETO ARMADO EM UM EDIFÍCIO DE MÚLTIPLOS PAVIMENTOS UTILIZANDO AÇO CA-60 DE 5,0 MM - MONTAGEM. AF_12/2015	FUES - FUNDAÇÕES E ESTRUTURAS	KG	7,1300000	13,41	95,61
Composição Auxiliar	92763 SINAPI	ARMAÇÃO DE PILAR OU VIGA DE UMA ESTRUTURA CONVENCIONAL DE CONCRETO ARMADO EM UM EDIFÍCIO DE MÚLTIPLOS PAVIMENTOS UTILIZANDO AÇO CA-50 DE 12,5 MM - MONTAGEM. AF_12/2015	FUES - FUNDAÇÕES E ESTRUTURAS	KG	10,5300000	9,41	99,08
Composição Auxiliar	103673 SINAPI	LANÇAMENTO COM USO DE BOMBA, ADENSAMENTO E ACABAMENTO DE CONCRETO EM ESTRUTURAS. AF_02/2022	FUES - FUNDAÇÕES E ESTRUTURAS	m³	1,0000000	33,54	33,54
Composição Auxiliar	92762 SINAPI	ARMAÇÃO DE PILAR OU VIGA DE UMA ESTRUTURA CONVENCIONAL DE CONCRETO ARMADO EM UM EDIFÍCIO DE MÚLTIPLOS PAVIMENTOS UTILIZANDO AÇO CA-50 DE 10,0 MM - MONTAGEM. AF_12/2015	FUES - FUNDAÇÕES E ESTRUTURAS	KG	16,4900000	11,14	183,69
Composição Auxiliar	92765 SINAPI	ARMAÇÃO DE PILAR OU VIGA DE UMA ESTRUTURA CONVENCIONAL DE CONCRETO ARMADO EM UM EDIFÍCIO DE MÚLTIPLOS PAVIMENTOS UTILIZANDO AÇO CA-50 DE 20,0 MM - MONTAGEM. AF_12/2015	FUES - FUNDAÇÕES E ESTRUTURAS	KG	0,4300000	10,49	4,51
Composição Auxiliar	96533 SINAPI	FABRICAÇÃO, MONTAGEM E DESMONTAGEM DE FÔRMA PARA VIGA BALDRAME, EM MADEIRA SERRADA, E=25 MM, 2 UTILIZAÇÕES. AF_06/2017	FUES - FUNDAÇÕES E ESTRUTURAS	m²	0,3300000	116,49	38,44
Composição Auxiliar	92769 SINAPI	ARMAÇÃO DE LAJE DE UMA ESTRUTURA CONVENCIONAL DE CONCRETO ARMADO EM UM EDIFÍCIO DE MÚLTIPLOS PAVIMENTOS UTILIZANDO AÇO CA-50 DE 6,3 MM - MONTAGEM. AF_12/2015	FUES - FUNDAÇÕES E ESTRUTURAS	KG	8,4700000	12,56	106,38
Composição Auxiliar	92761 SINAPI	ARMAÇÃO DE PILAR OU VIGA DE UMA ESTRUTURA CONVENCIONAL DE CONCRETO ARMADO EM UM EDIFÍCIO DE MÚLTIPLOS PAVIMENTOS UTILIZANDO AÇO CA-50 DE 8,0 MM - MONTAGEM. AF_12/2015	FUES - FUNDAÇÕES E ESTRUTURAS	KG	0,0800000	12,38	1,11
Composição Auxiliar	92764 SINAPI	ARMAÇÃO DE PILAR OU VIGA DE UMA ESTRUTURA CONVENCIONAL DE CONCRETO ARMADO EM UM EDIFÍCIO DE MÚLTIPLOS PAVIMENTOS UTILIZANDO AÇO CA-50 DE 16,0 MM - MONTAGEM. AF_12/2015	FUES - FUNDAÇÕES E ESTRUTURAS	KG	3,8500000	9,15	35,22
Composição Auxiliar	92768 SINAPI	ARMAÇÃO DE LAJE DE UMA ESTRUTURA CONVENCIONAL DE CONCRETO ARMADO EM UM EDIFÍCIO DE MÚLTIPLOS PAVIMENTOS UTILIZANDO AÇO CA-60 DE 5,0 MM - MONTAGEM. AF_12/2015	FUES - FUNDAÇÕES E ESTRUTURAS	KG	0,8300000	13,02	10,80
Composição Auxiliar	101982 SINAPI	MONTAGEM E DESMONTAGEM DE FÔRMA PARA ESCADAS, COM 2 LANÇES EM "U" E LAJE PLANA, EM CHAPA DE MADEIRA COMPENSADA, PLASTIFICADA, 8 UTILIZAÇÕES. AF_11/2020	FUES - FUNDAÇÕES E ESTRUTURAS	m²	0,2100000	213,68	44,87
Insumo	00001527 SINAPI	CONCRETO USINADO BOMBEÁVEL, CLASSE DE RESISTENCIA C25, COM BRITA 0 E 1, SLUMP = 100 +/- 20 MM, INCLUI SERVIÇO DE BOMBEAMENTO (NBR 8953)	Material	m³	1,1030000	543,01	598,94

MO sem LS => 311,10 LS => 0,00 MO com LS => 311,10
Valor do BDI => 658,04 Valor com BDI => 2.914,71
Quant. => 4,1500000 Preço Total => 12.096,04

4	SUPERESTRUTURA - PILARES E VIGAS						7.461,65
4.1	Código Banco	Descrição	Tipo	Und	Quant.	Valor Unit	Total
Composição	95952 SINAPI	(COMPOSIÇÃO REPRESENTATIVA) EXECUÇÃO DE ESTRUTURAS DE CONCRETO ARMADO CONVENCIONAL, PARA EDIFICAÇÃO HABITACIONAL MULTIFAMILIAR (PRÉDIO), FCK = 25 MPa. AF_01/2017; PILARES/ VIGAMENTO SUPERIOR E VIGAMENTO DE AMARRAÇÃO DO PLATIBANDA	FUES - FUNDAÇÕES E ESTRUTURAS	m³	1,0000000	2.256,67	2.256,67
Composição Auxiliar	92427 SINAPI	MONTAGEM E DESMONTAGEM DE FÔRMA DE PILARES RETANGULARES E ESTRUTURAS SIMILARES, PÉ-DIREITO SIMPLES, EM CHAPA DE MADEIRA COMPENSADA RESINADA, 8 UTILIZAÇÕES. AF_09/2020	FUES - FUNDAÇÕES E ESTRUTURAS	m²	2,7400000	60,25	165,08
Composição Auxiliar	92463 SINAPI	MONTAGEM E DESMONTAGEM DE FÔRMA DE VIGA, ESCORAMENTO COM GARFO DE MADEIRA, PÉ-DIREITO SIMPLES, EM CHAPA DE MADEIRA RESINADA, 8 UTILIZAÇÕES. AF_09/2020	FUES - FUNDAÇÕES E ESTRUTURAS	m²	1,8700000	130,70	244,40
Composição Auxiliar	92415 SINAPI	MONTAGEM E DESMONTAGEM DE FÔRMA DE PILARES RETANGULARES E ESTRUTURAS SIMILARES, PÉ-DIREITO SIMPLES, EM CHAPA DE MADEIRA COMPENSADA RESINADA, 2 UTILIZAÇÕES. AF_09/2020	FUES - FUNDAÇÕES E ESTRUTURAS	m²	0,8400000	141,54	118,89
Composição Auxiliar	92451 SINAPI	MONTAGEM E DESMONTAGEM DE FÔRMA DE VIGA, ESCORAMENTO COM GARFO DE MADEIRA, PÉ-DIREITO SIMPLES, EM CHAPA DE MADEIRA RESINADA, 2 UTILIZAÇÕES. AF_09/2020	FUES - FUNDAÇÕES E ESTRUTURAS	m²	0,5700000	206,18	117,51
Composição Auxiliar	92510 SINAPI	MONTAGEM E DESMONTAGEM DE FÔRMA DE LAJE MACIÇA, PÉ-DIREITO SIMPLES, EM CHAPA DE MADEIRA COMPENSADA RESINADA, 2 UTILIZAÇÕES. AF_09/2020	FUES - FUNDAÇÕES E ESTRUTURAS	m²	0,4700000	73,50	34,54
Composição Auxiliar	92770 SINAPI	ARMAÇÃO DE LAJE DE UMA ESTRUTURA CONVENCIONAL DE CONCRETO ARMADO EM UM EDIFÍCIO DE MÚLTIPLOS PAVIMENTOS UTILIZANDO AÇO CA-50 DE 8,0 MM - MONTAGEM. AF_12/2015	FUES - FUNDAÇÕES E ESTRUTURAS	KG	10,7800000	11,98	128,25
Composição Auxiliar	95945 SINAPI	ARMAÇÃO DE ESCADA, DE UMA ESTRUTURA CONVENCIONAL DE CONCRETO ARMADO UTILIZANDO AÇO CA-50 DE 8,0 MM - MONTAGEM. AF_11/2020	FUES - FUNDAÇÕES E ESTRUTURAS	KG	0,6200000	15,34	9,51
Composição Auxiliar	96543 SINAPI	ARMAÇÃO DE BLOCO, VIGA BALDRAME E SAPATA UTILIZANDO AÇO CA-60 DE 5 MM - MONTAGEM. AF_08/2017	FUES - FUNDAÇÕES E ESTRUTURAS	KG	0,2300000	16,34	3,75
Composição Auxiliar	95944 SINAPI	ARMAÇÃO DE ESCADA, DE UMA ESTRUTURA CONVENCIONAL DE CONCRETO ARMADO UTILIZANDO AÇO CA-50 DE 6,3 MM - MONTAGEM. AF_11/2020	FUES - FUNDAÇÕES E ESTRUTURAS	KG	0,5100000	18,39	9,37
Composição Auxiliar	96544 SINAPI	ARMAÇÃO DE BLOCO, VIGA BALDRAME OU SAPATA UTILIZANDO AÇO CA-50 DE 6,3 MM - MONTAGEM. AF_06/2017	FUES - FUNDAÇÕES E ESTRUTURAS	KG	0,1800000	15,25	2,44
Composição Auxiliar	92790 SINAPI	ARMAÇÃO DE PILAR OU VIGA DE UMA ESTRUTURA CONVENCIONAL DE CONCRETO ARMADO EM UM EDIFÍCIO DE MÚLTIPLOS PAVIMENTOS UTILIZANDO AÇO CA-50 DE 6,3 MM - MONTAGEM. AF_12/2015	FUES - FUNDAÇÕES E ESTRUTURAS	KG	5,8300000	12,96	75,55

Obra
E M JOÃO TAVARES: ORÇAMENTO BASE: AMPLIAÇÃO DE EDIFICAÇÃO 2023

Bancos
SINAPI - 07/2023 - Maranhão
SBC - 07/2023 - Maranhão
ORSE - 06/2023 - Sergipe
SEINFRA - 027 - Ceará

B.D.I.
29,16%

Encargos Sociais
Desonerado: embutido nos
preços unitário dos insumos de
mão de obra, de acordo com as
bases.

Planilha Orçamentária Analítica

Composição Auxiliar	92766 SINAPI	ARMAÇÃO DE PILAR OU VIGA DE UMA ESTRUTURA CONVENCIONAL DE CONCRETO ARMADO EM UM EDIFÍCIO DE MÚLTIPLOS PAVIMENTOS UTILIZANDO AÇO CA-50 DE 25,0 MM - MONTAGEM. AF_12/2015	FUES - FUNDAÇÕES E ESTRUTURAS	KG	0,8200000	10,40	8,52
Composição Auxiliar	96548 SINAPI	ARMAÇÃO DE BLOCO, VIGA BALDRAME OU SAPATA UTILIZANDO AÇO CA-50 DE 10 MM - MONTAGEM. AF_08/2017	FUES - FUNDAÇÕES E ESTRUTURAS	KG	1,0000000	12,83	12,83
Composição Auxiliar	92522 SINAPI	MONTAGEM E DESMONTAGEM DE FÓRMA DE LAJE MACIÇA, PÉ-DIREITO SIMPLES, EM CHAPA DE MADEIRA COMPENSADA RESINADA, 8 UTILIZAÇÕES. AF_09/2020	FUES - FUNDAÇÕES E ESTRUTURAS	m²	1,6100000	45,37	73,04
Composição Auxiliar	92759 SINAPI	ARMAÇÃO DE PILAR OU VIGA DE UMA ESTRUTURA CONVENCIONAL DE CONCRETO ARMADO EM UM EDIFÍCIO DE MÚLTIPLOS PAVIMENTOS UTILIZANDO AÇO CA-90 DE 5,0 MM - MONTAGEM. AF_12/2015	FUES - FUNDAÇÕES E ESTRUTURAS	KG	7,1300000	13,41	95,61
Composição Auxiliar	92783 SINAPI	ARMAÇÃO DE PILAR OU VIGA DE UMA ESTRUTURA CONVENCIONAL DE CONCRETO ARMADO EM UM EDIFÍCIO DE MÚLTIPLOS PAVIMENTOS UTILIZANDO AÇO CA-50 DE 12,5 MM - MONTAGEM. AF_12/2015	FUES - FUNDAÇÕES E ESTRUTURAS	KG	10,5300000	9,41	99,08
Composição Auxiliar	103873 SINAPI	LANÇAMENTO COM USO DE BOMBA, ADENSAMENTO E ACABAMENTO DE CONCRETO EM ESTRUTURAS. AF_02/2022	FUES - FUNDAÇÕES E ESTRUTURAS	m²	1,0000000	33,54	33,54
Composição Auxiliar	92762 SINAPI	ARMAÇÃO DE PILAR OU VIGA DE UMA ESTRUTURA CONVENCIONAL DE CONCRETO ARMADO EM UM EDIFÍCIO DE MÚLTIPLOS PAVIMENTOS UTILIZANDO AÇO CA-50 DE 10,0 MM - MONTAGEM. AF_12/2015	FUES - FUNDAÇÕES E ESTRUTURAS	KG	16,4900000	11,14	183,89
Composição Auxiliar	92765 SINAPI	ARMAÇÃO DE PILAR OU VIGA DE UMA ESTRUTURA CONVENCIONAL DE CONCRETO ARMADO EM UM EDIFÍCIO DE MÚLTIPLOS PAVIMENTOS UTILIZANDO AÇO CA-50 DE 20,0 MM - MONTAGEM. AF_12/2015	FUES - FUNDAÇÕES E ESTRUTURAS	KG	0,4300000	10,49	4,51
Composição Auxiliar	96533 SINAPI	FABRICAÇÃO, MONTAGEM E DESMONTAGEM DE FÓRMA PARA VIGA BALDRAME, EM MADEIRA SERRADA, E=25 MM, 2 UTILIZAÇÕES. AF_06/2017	FUES - FUNDAÇÕES E ESTRUTURAS	m²	0,3300000	116,49	38,44
Composição Auxiliar	92769 SINAPI	ARMAÇÃO DE LAJE DE UMA ESTRUTURA CONVENCIONAL DE CONCRETO ARMADO EM UM EDIFÍCIO DE MÚLTIPLOS PAVIMENTOS UTILIZANDO AÇO CA-50 DE 8,3 MM - MONTAGEM. AF_12/2015	FUES - FUNDAÇÕES E ESTRUTURAS	KG	8,4700000	12,56	106,38
Composição Auxiliar	92761 SINAPI	ARMAÇÃO DE PILAR OU VIGA DE UMA ESTRUTURA CONVENCIONAL DE CONCRETO ARMADO EM UM EDIFÍCIO DE MÚLTIPLOS PAVIMENTOS UTILIZANDO AÇO CA-50 DE 8,0 MM - MONTAGEM. AF_12/2015	FUES - FUNDAÇÕES E ESTRUTURAS	KG	0,0900000	12,38	1,11
Composição Auxiliar	92764 SINAPI	ARMAÇÃO DE PILAR OU VIGA DE UMA ESTRUTURA CONVENCIONAL DE CONCRETO ARMADO EM UM EDIFÍCIO DE MÚLTIPLOS PAVIMENTOS UTILIZANDO AÇO CA-50 DE 16,0 MM - MONTAGEM. AF_12/2015	FUES - FUNDAÇÕES E ESTRUTURAS	KG	3,8500000	9,15	35,22
Composição Auxiliar	92768 SINAPI	ARMAÇÃO DE LAJE DE UMA ESTRUTURA CONVENCIONAL DE CONCRETO ARMADO EM UM EDIFÍCIO DE MÚLTIPLOS PAVIMENTOS UTILIZANDO AÇO CA-60 DE 5,0 MM - MONTAGEM. AF_12/2015	FUES - FUNDAÇÕES E ESTRUTURAS	KG	0,8300000	13,02	10,80
Composição Auxiliar	101982 SINAPI	MONTAGEM E DESMONTAGEM DE FÓRMA PARA ESCADAS, COM 2 LANÇES EM "U" E LAJE PLANA, EM CHAPA DE MADEIRA COMPENSADA PLASTIFICADA, 8 UTILIZAÇÕES. AF_11/2020	FUES - FUNDAÇÕES E ESTRUTURAS	m²	0,2100000	213,66	44,87
Insumo	00001527 SINAPI	CONCRETO USINADO BOMBEÁVEL, CLASSE DE RESISTENCIA C25, COM BRITA 0 E 1, SLUMP = 100 +/- 20 MM, INCLUI SERVIÇO DE BOMBEAMENTO (NBR 8953)	Material	m³	1,1030000	543,01	598,94
				MO sem LS =>	311,10	LS =>	0,00
				Valor do BDI =>	658,04	Valor com BDI =>	2.914,71
				Quant. =>	2,5600000	Preço Total =>	7.461,65

5	ALVENARIA DE VEDAÇÃO EDIFICAÇÃO						16.488,99
5.1	Código Banco	Descrição	Tipo	Und	Quant.	Valor Unit	Total
Composição	89168 SINAPI	(COMPOSIÇÃO REPRESENTATIVA) DO SERVIÇO DE ALVENARIA DE VEDAÇÃO DE BLOCOS VAZADOS DE CERÂMICA DE 9X19X19CM (ESPESSURA 9CM), PARA EDIFICAÇÃO HABITACIONAL UNIFAMILIAR (CASA) E EDIFICAÇÃO PÚBLICA PADRÃO. AF_11/2014	PARE - PAREDES/PAINEIS	m²	1,0000000	87,82	87,82
Composição Auxiliar	67495 SINAPI	ALVENARIA DE VEDAÇÃO DE BLOCOS CERÂMICOS FURADOS NA HORIZONTAL DE 9X19X19CM (ESPESSURA 9CM) DE PAREDES COM ÁREA LÍQUIDA MENOR QUE 6M² SEM VÃOS E ARGAMASSA DE ASSENTAMENTO COM PREPARO EM BETONEIRA. AF_06/2014	PARE - PAREDES/PAINEIS	m²	0,2334000	88,35	20,85
Composição Auxiliar	87503 SINAPI	ALVENARIA DE VEDAÇÃO DE BLOCOS CERÂMICOS FURADOS NA HORIZONTAL DE 9X19X19CM (ESPESSURA 9CM) DE PAREDES COM ÁREA LÍQUIDA MAIOR OU IGUAL A 6M² SEM VÃOS E ARGAMASSA DE ASSENTAMENTO COM PREPARO EM BETONEIRA. AF_06/2014	PARE - PAREDES/PAINEIS	m²	0,2028000	78,27	15,87
Composição Auxiliar	87511 SINAPI	ALVENARIA DE VEDAÇÃO DE BLOCOS CERÂMICOS FURADOS NA HORIZONTAL DE 9X19X19CM (ESPESSURA 9CM) DE PAREDES COM ÁREA LÍQUIDA MENOR QUE 6M² COM VÃOS E ARGAMASSA DE ASSENTAMENTO COM PREPARO EM BETONEIRA. AF_06/2014	PARE - PAREDES/PAINEIS	m²	0,2470000	98,79	24,40
Composição Auxiliar	87519 SINAPI	ALVENARIA DE VEDAÇÃO DE BLOCOS CERÂMICOS FURADOS NA HORIZONTAL DE 9X19X19CM (ESPESSURA 9CM) DE PAREDES COM ÁREA LÍQUIDA MAIOR OU IGUAL A 6M² COM VÃOS E ARGAMASSA DE ASSENTAMENTO COM PREPARO EM BETONEIRA. AF_06/2014	PARE - PAREDES/PAINEIS	m²	0,3168000	84,29	26,70
				MO sem LS =>	38,32	LS =>	0,00
				Valor do BDI =>	25,80	Valor com BDI =>	113,42
				Quant. =>	145,3800000	Preço Total =>	16.488,99

6	ESQUADRIAS						17.419,92
6.1	Código Banco	Descrição	Tipo	Und	Quant.	Valor Unit	Total
Composição	100690 SINAPI	KIT DE PORTA DE MADEIRA FRISADA, SEMI-OCA (LEVE OU MÉDIA), PADRÃO POPULAR, 30X210CM, ESPESSURA DE 3,5CM, ITENS INCLUIDOS: DOBRADIÇAS, MONTAGEM E INSTALAÇÃO DE BATENTE, FECHADURA COM EXECUÇÃO DO FURO - FORNECIMENTO E INSTALAÇÃO. AF_12/2019	ESQV - ESQUADRIAS/FERRAGENS/VIDROS	UN	1,0000000	824,29	824,29
Composição Auxiliar	100660 SINAPI	ALIZAR DE 5X1,5CM PARA PORTA FIXADO COM PREGOS, PADRÃO POPULAR - FORNECIMENTO E INSTALAÇÃO. AF_12/2019	ESQV - ESQUADRIAS/FERRAGENS/VIDROS	M	10,0000000	7,08	70,80
Composição Auxiliar	91292 SINAPI	BATENTE PARA PORTA DE MADEIRA, FIXAÇÃO COM ARGAMASSA, PADRÃO POPULAR, FORNECIMENTO E INSTALAÇÃO. AF_12/2019	ESQV - ESQUADRIAS/FERRAGENS/VIDROS	UN	1,0000000	283,59	283,59

Obra
E M JOÃO TAVARES: ORÇAMENTO BASE: AMPLIAÇÃO DE EDIFICAÇÃO 2023

Bancos
SINAPI - 07/2023 - Maranhão
SBC - 07/2023 - Maranhão
ORSE - 06/2023 - Sergipe
SEINFRA - 027 - Ceará

B.D.I.
29,16%

Encargos
Desonerado: embutidos
preço unitário dos insumos de
mão de obra, de acordo com as
bases.

Planilha Orçamentária Analítica

Composição Auxiliar	01297 SINAPI	PORTA DE MADEIRA FRISADA, SEMI-OCAL (LEVE OU MÉDIA), 80X210CM, ESPESSURA DE 3,5CM, INCLUSO DOBRADIÇAS - FORNECIMENTO E INSTALAÇÃO. AF. 12/2019	ESQV - ESQUADRIAS/FERRAGENS/VIDROS	UN	1,0000000	365,50	365,50		
Composição Auxiliar	01304 SINAPI	FECHADURA DE EMBUTIR COM CILINDRO, EXTERNA, COMPLETA, ACABAMENTO PADRÃO POPULAR, INCLUSO EXECUÇÃO DE FURO - FORNECIMENTO E INSTALAÇÃO. AF. 12/2019	ESQV - ESQUADRIAS/FERRAGENS/VIDROS	UN	1,0000000	104,40	104,40		
			MO sem LS =>	176,66	LS =>	0,00	MO com LS =>	176,66	
			Valor do BDI =>	240,36				Valor com BDI =>	1.064,65
			Quant. =>	2,0000000				Preço Total =>	2.129,30

6.2	Código Banco	Descrição	Tipo	Und	Quant.	Valor Unit	Total
Composição	100659 SINAPI	ALIZAR DE 5X1,5CM PARA PORTA FIXADO COM PREGOS, PADRÃO MÍDIO - FORNECIMENTO E INSTALAÇÃO. AF. 12/2019	ESQV - ESQUADRIAS/FERRAGENS/VIDROS	M	1,0000000	10,41	10,41
Composição Auxiliar	88261 SINAPI	CARPINTEIRO DE ESQUADRIA COM ENCARGOS COMPLEMENTARES	SEDI - SERVIÇOS DIVERSOS	H	0,0680000	21,42	1,45
Composição Auxiliar	88316 SINAPI	SERVENTE COM ENCARGOS COMPLEMENTARES	SEDI - SERVIÇOS DIVERSOS	H	0,0340000	17,39	0,59
Insumo	00020017 SINAPI	EM PROCESSO DE DESATIVACAO/ GUARNICAO/ ALIZAR/ VISTA MACICA, E= 1" CM, L= 14,5" CM, EM CEDRINHO/ ANGELIM COMERCIAL/ EUCALIPTO/ CURUPIXA/ PEROBA/ CUMARU OU EQUIVALENTE DA REGIAO	Material	M	1,1830000	7,09	8,24
Insumo	00036026 SINAPI	PREGO DE AÇO POLIDO SEM CABECA 15 X 15 (1 1/4 X 13)	Material	KG	0,0060000	22,13	0,13
				MO sem LS =>	1,48	LS =>	0,00
				Valor do BDI =>	3,03	Valor com BDI =>	
				Quant. =>	20,0000000	Preço Total =>	268,80

6.3	Código Banco	Descrição	Tipo	Und	Quant.	Valor Unit	Total	
Composição	93182 SINAPI	VERGA PRÉ-MOLDADA PARA JANELAS COM ATÉ 1,5 M DE VÃO. AF. 03/2016	FUES - FUNDAÇÕES E ESTRUTURAS	M	1,0000000	48,87	48,87	
Composição Auxiliar	87294 SINAPI	ARGAMASSA TRAÇO 1:2:9 (EM VOLUME DE CIMENTO, CAL E AREIA MÉDIA ÚMIDA) PARA EMBOÇO/MASSA ÚNICA/ASSENTAMENTO DE ALVENARIA DE VEDAÇÃO. PREPARO MECÂNICO COM BETONEIRA 600 L. AF. 08/2019	SEDI - SERVIÇOS DIVERSOS	m²	0,0019000	480,81	0,91	
Composição Auxiliar	88309 SINAPI	PEDREIRO COM ENCARGOS COMPLEMENTARES	SEDI - SERVIÇOS DIVERSOS	H	0,0840000	22,51	1,89	
Composição Auxiliar	88316 SINAPI	SERVENTE COM ENCARGOS COMPLEMENTARES	SEDI - SERVIÇOS DIVERSOS	H	0,1020000	17,39	1,77	
Composição Auxiliar	92270 SINAPI	FABRICAÇÃO DE FÓRMA PARA VIGAS, COM MADEIRA SERRADA, E = 25 MM. AF. 09/2020	FUES - FUNDAÇÕES E ESTRUTURAS	m²	0,1700000	177,04	30,09	
Composição Auxiliar	92801 SINAPI	CORTE E DOBRA DE AÇO CA-50, DIÂMETRO DE 6,3 MM, UTILIZADO EM LAJE. AF. 12/2015	FUES - FUNDAÇÕES E ESTRUTURAS	KG	0,4900000	10,34	5,06	
Composição Auxiliar	94970 SINAPI	CONCRETO FCK = 20MPa, TRAÇO 1,2,7,3 (EM MASSA SECA DE CIMENTO/ AREIA MÉDIA/ BRITA 1) - PREPARO MECÂNICO COM BETONEIRA 600 L. AF. 05/2021	FUES - FUNDAÇÕES E ESTRUTURAS	m³	0,0180000	432,69	7,78	
Insumo	00002692 SINAPI	DESMOLDANTE PROTETOR PARA FORMAS DE MADEIRA, DE BASE OLEOSA EMULSIONADA EM AGUA	Material	L	0,0060000	9,33	0,05	
Insumo	00039017 SINAPI	ESPACADOR / DISTANCIADOR CIRCULAR COM ENTRADA LATERAL, EM PLÁSTICO, PARA VERGALHAO 14,2 A 12,5" MM, COBRIMENTO 20 MM	Material	UN	6,0000000	0,22	1,32	
			MO sem LS =>	6,92	LS =>	0,00	MO com LS =>	6,92
			Valor do BDI =>	14,25	Valor com BDI =>			83,12
			Quant. =>	19,2000000	Preço Total =>			1.211,90

6.4	Código Banco	Descrição	Tipo	Und	Quant.	Valor Unit	Total
Composição	93198 SINAPI	CONTRAVERGA MOLDADA IN LOCO COM UTILIZAÇÃO DE BLOCOS CANALETA PARA VÃOS DE ATÉ 1,5 M DE COMPRIMENTO. AF_03/2016	FUES - FUNDAÇÕES E ESTRUTURAS	M	1,0000000	37,26	37,26
Composição Auxiliar	87264 SINAPI	ARGAMASSA TRAÇO 1:2:9 (EM VOLUME DE CIMENTO, CAL E AREIA MÉDIA ÚMIDA) PARA EMBOÇO/MASSA ÚNICA/ASSENTAMENTO DE ALVENARIA DE VEDAÇÃO. PREPARO MECÂNICO COM BETONEIRA 600 L. AF_08/2019	SEDI - SERVIÇOS DIVERSOS	m²	0,0019000	480,61	0,91
Composição Auxiliar	88309 SINAPI	PEDREIRO COM ENCARGOS COMPLEMENTARES	SEDI - SERVIÇOS DIVERSOS	H	0,2890000	22,51	6,05
Composição Auxiliar	88316 SINAPI	SERVENTE COM ENCARGOS COMPLEMENTARES	SEDI - SERVIÇOS DIVERSOS	H	0,1340000	17,39	2,33
Composição Auxiliar	90279 SINAPI	GRAUTE FGK=20 MPA, TRAÇO 1:0,04:1:6:1:9 (CIMENTO/ CAL/ AREIA GROSSA/ BRITA 0) - PREPARO MECÂNICO COM BETONEIRA 400 L. AF_02/2015	FUES - FUNDAÇÕES E ESTRUTURAS	m³	0,0140000	538,99	7,54
Composição Auxiliar	92801 SINAPI	CORTE E DOBRA DE AÇO CA-50, DIÂMETRO DE 6,3 MM, UTILIZADO EM LAJE. AF_12/2015	FUES - FUNDAÇÕES E ESTRUTURAS	KG	0,4900000	10,34	5,06
Insumo	00000660 SINAPI	CANALETA DE CONCRETO 19 X 19 X 19 CM (CLASSE C - NBR 6136)	Material	UN	5,3400000	2,88	15,37
				MO sem LS =>	7,20	LS =>	0,00
				Valor do BDI =>	10,86	Valor com LS =>	
				Quant. =>	19,2000000	Preço Total =>	
							7,20
							48,12
							923,90

6.5	Código Banco	Descrição	Tipo	Und	Quant.	Valor Unit	Total		
Composição	93188 SINAPI	VERGA MOLDADA IN LOCO EM CONCRETO PARA PORTAS COM ATÉ 1,5 M DE VÃO. AF. 03/2016	FUES - FUNDAÇÕES E ESTRUTURAS	M	1,0000000	89,51	89,51		
Composição Auxiliar	88309 SINAPI	PEDREIRO COM ENCARGOS COMPLEMENTARES	SEDI - SERVIÇOS DIVERSOS	H	0,3860000	22,51	8,68		
Composição Auxiliar	88316 SINAPI	SERVENTE COM ENCARGOS COMPLEMENTARES	SEDI - SERVIÇOS DIVERSOS	H	0,1930000	17,39	3,35		
Composição Auxiliar	92270 SINAPI	FABRICAÇÃO DE FÓRMA PARA VIGAS, COM MADEIRA SERRADA, E = 25 MM. AF. 09/2020	FUES - FUNDAÇÕES E ESTRUTURAS	m²	0,3000000	177,04	53,11		
Composição Auxiliar	92800 SINAPI	CORTE E DOBRA DE AÇO CA-50, DIÂMETRO DE 5,0 MM, UTILIZADO EM LAJE. AF. 12/2015	FUES - FUNDAÇÕES E ESTRUTURAS	KG	0,3080000	10,04	3,09		
Composição Auxiliar	94970 SINAPI	CONCRETO FCK = 20MPA, TRAÇO 1:2:7:3 (EM MASSA SECA DE CIMENTO/ AREIA MÉDIA/ BRITA 1) - PREPARO MECÂNICO COM BETONEIRA 600 L. AF. 05/2021	FUES - FUNDAÇÕES E ESTRUTURAS	m³	0,0120000	432,69	5,19		
Insumo	00002692 SINAPI	DESMOLDANTE PROTETOR PARA FORMAS DE MADEIRA, DE BASE OLEOSA EMULSIONADA EM AGUA	Material	L	0,0050000	9,33	0,04		
Insumo	00004491 SINAPI	PONTELETE 7,5 X 7,5" CM EM PINUS, MISTA OU EQUIVALENTE DA REGIAO - BRUTA	Material	M	1,2220000	12,06	14,73		
Insumo	00039017 SINAPI	ESPACADOR / DISTANCIADOR CIRCULAR COM ENTRADA LATERAL, EM PLASTICO, PARA VERGALHAO 14,2 A 12,5" MM, COBRIMENTO 20 MM	Material	UN	6,0000000	0,22	1,32		
				MO sem LS =>	15,29	LS =>	0,00	MO com LS =>	15,29
				Valor do BDI =>	26,10			Valor com BDI =>	115,61

Obra
E M JOÃO TAVARES: ORÇAMENTO BASE: AMPLIAÇÃO DE EDIFICAÇÃO 2023

Bancos
SINAPI - 07/2023 - Maranhão
SBC - 07/2023 - Maranhão
ORSE - 06/2023 - Sergipe
SEINFRA - 027 - Ceará

B.D.I.
29,16%

Encargos Sociais
Desonerado: embutido
preço unitário dos insumos de
mão de obra, de acordo com as
bases.

Planilha Orçamentária Analítica

Quant. => 2,4000000 Preço Total => 277,46

6.6	Código Banco	Descrição	Tipo	Und	Quant.	Valor Unit	Total
Composição	94570 SINAPI	JANELA DE ALUMÍNIO DE CORRER COM 2 FOLHAS PARA VIDROS, COM VIDROS, BATENTE, ACABAMENTO COM ACETATO OU BRILHANTE E FERRAGENS, EXCLUSIVE ALIZAR E CONTRAMARCO, FORNECIMENTO E INSTALAÇÃO. AF_12/2019	ESQV - ESQUADRIAS/FERRAGENS/VIDROS	m²	1,0000000	370,60	370,60
Composição Auxiliar	88309 SINAPI	PEDREIRO COM ENCARGOS COMPLEMENTARES	SEDI - SERVIÇOS DIVERSOS	H	0,5190000	22,51	11,68
Composição Auxiliar	88316 SINAPI	SERVEnte COM ENCARGOS COMPLEMENTARES	SEDI - SERVIÇOS DIVERSOS	H	0,2590000	17,39	4,50
Insumo	00004377 SINAPI	PARAFUSO DE AÇO ZINCADO COM ROSCA SOBERBA, CABECA CHATA E FENDA SIMPLES, DIAMETRO 4,2 MM, COMPRIMENTO * 32 * MM	Material	UN	9,2000000	0,21	1,93
Insumo	00036896 SINAPI	JANELA DE CORRER EM ALUMÍNIO, 100 X 120 CM (A X L), 2 FLS. SEM BANDEIRA, ACABAMENTO ACET OU BRILHANTE, BATENTE/REQUADRO DE 6 A 14 CM, COM VIDRO, SEM GUARNICAÇÃO	Material	UN	0,8333000	400,00	333,32
Insumo	00039961 SINAPI	SILICONE ACETICO USO GERAL INCOLOR 280 G	Material	UN	0,6233000	30,77	19,17
				MO sem LS =>	11,86	LS =>	0,00
				Valor do BDI =>	108,06	MO com LS =>	11,86
						Valor com BDI =>	478,66
				Quant. =>	19,2000000	Preço Total =>	9.190,27

6.7	Código Banco	Descrição	Tipo	Und	Quant.	Valor Unit	Total
Composição	101965 SINAPI	PEITORIL LINEAR EM GRANITO OU MÁRMORE, L = 15CM, COMPRIMENTO DE ATÉ 2M, ASSENTADO COM ARGAMASSA 1:6 COM ADITIVO. AF_11/2020	REVE - REVESTIMENTO E TRATAMENTO DE SUPERFÍCIES	M	1,0000000	157,54	157,54
Composição Auxiliar	87283 SINAPI	ARGAMASSA TRAÇO 1:6 (EM VOLUME DE CIMENTO E AREIA MÉDIA ÚMIDA) COM ADIÇÃO DE PLASTIFICANTE PARA EMBOÇO/MASSA ÚNICA/ASSENTAMENTO DE ALVENARIA DE VEDAÇÃO, PREPARO MECÂNICO COM BETONEIRA 400 L. AF_08/2019	SEDI - SERVIÇOS DIVERSOS	m²	0,0060000	403,30	2,41
Composição Auxiliar	88274 SINAPI	MARMORISTA/GRANITEIRO COM ENCARGOS COMPLEMENTARES	SEDI - SERVIÇOS DIVERSOS	H	0,4190000	22,40	9,36
Composição Auxiliar	88316 SINAPI	SERVEnte COM ENCARGOS COMPLEMENTARES	SEDI - SERVIÇOS DIVERSOS	H	0,2690000	17,39	3,63
Composição Auxiliar	91692 SINAPI	SERRA CIRCULAR DE BANCADA COM MOTOR ELÉTRICO POTÊNCIA DE SHP, COM COIFA PARA DISCO 10" - CHP DIURNO. AF_08/2015	CHOR - CUSTOS HORÁRIOS DE MÁQUINAS E EQUIPAMENTOS	CHP	0,0210000	18,00	0,37
Composição Auxiliar	91693 SINAPI	SERRA CIRCULAR DE BANCADA COM MOTOR ELÉTRICO POTÊNCIA DE SHP, COM COIFA PARA DISCO 10" - CHI DIURNO. AF_08/2015	CHOR - CUSTOS HORÁRIOS DE MÁQUINAS E EQUIPAMENTOS	CHI	0,3980000	16,80	6,68
Insumo	00034747 SINAPI	PEITORIL EM MÁRMORE, POLIDO, BRANCO COMUM, L = *15* CM, E = *2,0* CM, COM PINGADEIRA	Material	M	1,0400000	129,88	135,07
				MO sem LS =>	14,95	LS =>	0,00
				Valor do BDI =>	45,93	MO com LS =>	14,95
						Valor com BDI =>	203,47
				Quant. =>	16,8000000	Preço Total =>	3.418,29

7	Código Banco	Descrição	Tipo	Und	Quant.	Valor Unit	Total
7.0.1		COBERTURA					36.820,08
Composição	72110 SINAPI	ESTRUTURA METÁLICA EM TESOUREAS OU TRELICAS, VAO LIVRE DE 12M, FORNECIMENTO E MONTAGEM, NAO SENDO CONSIDERADOS OS FECHAMENTOS METÁLICOS, AS COLUNAS, OS SERVICOS GERAIS EM ALVENARIA E CONCRETO, AS TELHAS DE COBERTURA E A PINTURA DE ACABAMENTO	COBE - COBERTURA	m²	1,0000000	142,50	142,50
Composição Auxiliar	88278 SINAPI	MONTADOR DE ESTRUTURA METÁLICA COM ENCARGOS COMPLEMENTARES	SEDI - SERVIÇOS DIVERSOS	H	0,7000000	16,76	11,73
Composição Auxiliar	88316 SINAPI	SERVEnte COM ENCARGOS COMPLEMENTARES	SEDI - SERVIÇOS DIVERSOS	H	0,7500000	17,39	12,17
Insumo	00010966 SINAPI	PERFIL "U" DE AÇO LAMINADO, "U" 152 X 15,6	Material	KG	10,0000000	11,86	118,60
				MO sem LS =>	17,00	LS =>	0,00
				Valor do BDI =>	41,55	MO com LS =>	17,00
						Valor com BDI =>	184,05
				Quant. =>	97,4600000	Preço Total =>	17.937,81

7.0.2	Código Banco	Descrição	Tipo	Und	Quant.	Valor Unit	Total
Composição	94445 SINAPI	TELHAMENTO COM TELHA CERÂMICA CAPA-CANAL, TIPO PLAN, COM ATÉ 2 ÁGUAS, INCLUSO TRANSPORTE VERTICAL. AF_07/2019	COBE - COBERTURA	m²	1,0000000	39,74	39,74
Composição Auxiliar	88316 SINAPI	SERVEnte COM ENCARGOS COMPLEMENTARES	SEDI - SERVIÇOS DIVERSOS	H	0,3980000	17,39	6,93
Composição Auxiliar	88323 SINAPI	TELHADISTA COM ENCARGOS COMPLEMENTARES	SEDI - SERVIÇOS DIVERSOS	H	0,1330000	21,96	2,92
Composição Auxiliar	93281 SINAPI	GUINCHO ELÉTRICO DE COLUNA, CAPACIDADE 400 KG, COM MOTO FREIO, MOTOR TRIFÁSICO DE 1,25 CV - CHP DIURNO. AF_03/2016	CHOR - CUSTOS HORÁRIOS DE MÁQUINAS E EQUIPAMENTOS	CHP	0,0372000	16,76	0,62
Composição Auxiliar	93282 SINAPI	GUINCHO ELÉTRICO DE COLUNA, CAPACIDADE 400 KG, COM MOTO FREIO, MOTOR TRIFÁSICO DE 1,25 CV - CHI DIURNO. AF_03/2016	CHOR - CUSTOS HORÁRIOS DE MÁQUINAS E EQUIPAMENTOS	CHI	0,0518000	15,82	0,81
Insumo	00007173 SINAPI	TELHA DE BARRO / CERAMICA, NAO ESMALTADA, TIPO COLONIAL, CANAL, PLAN, PAULISTA, COMPRIMENTO DE *44 A 50* CM, RENDIMENTO DE COBERTURA DE *26* TELHAS/M2	Material	MIL	0,0275000	1.035,00	28,46
				MO sem LS =>	7,94	LS =>	0,00
				Valor do BDI =>	11,58	MO com LS =>	7,94
						Valor com BDI =>	51,32
				Quant. =>	97,4600000	Preço Total =>	5.001,64

7.0.3	Código Banco	Descrição	Tipo	Und	Quant.	Valor Unit	Total
Composição	94221 SINAPI	CUMEIEIRA PARA TELHA CERÂMICA EMBOÇADA COM ARGAMASSA TRAÇO 1:2:9 (CIMENTO, CAL E AREIA) PARA TELHADOS COM ATÉ 2 ÁGUAS, INCLUSO TRANSPORTE VERTICAL. AF_07/2019	COBE - COBERTURA	M	1,0000000	21,11	21,11
Composição Auxiliar	87337 SINAPI	ARGAMASSA TRAÇO 1:2:9 (EM VOLUME DE CIMENTO, CAL E AREIA MÉDIA ÚMIDA) PARA EMBOÇO/MASSA ÚNICA/ASSENTAMENTO DE ALVENARIA DE VEDAÇÃO, PREPARO MECÂNICO COM MISTURADOR DE EIXO HORIZONTAL DE 300 KG. AF_08/2019	SEDI - SERVIÇOS DIVERSOS	m³	0,0117000	479,85	5,61
Composição Auxiliar	88316 SINAPI	SERVEnte COM ENCARGOS COMPLEMENTARES	SEDI - SERVIÇOS DIVERSOS	H	0,2090000	17,39	3,63

Obra
E M JOÃO TAVARES: ORÇAMENTO BASE: AMPLIAÇÃO DE EDIFICAÇÃO 2023

Bancos
SINAPI - 07/2023 - Maranhão
SBC - 07/2023 - Maranhão
ORSE - 06/2023 - Sergipe
SEINFRA - 027 - Ceará

B.D.I.
29,16%

Encargos Sociais
Desonerado: embutido nos
preços unitário dos insumos de
mão de obra, de acordo com as
bases.

Planilha Orçamentária Analítica

Composição	88323 SINAPI	TELHADISTA COM ENCARGOS COMPLEMENTARES	SEDI - SERVIÇOS DIVERSOS	H	0,1640000	21,96	3,60
Auxiliar	93281 SINAPI	GUINCHO ELÉTRICO DE COLUNA, CAPACIDADE 400 KG, COM MOTO FREIO, MOTOR TRIFÁSICO DE 1,25 CV - CHP DIURNO AF_03/2016	CHOR - CUSTOS HORÁRIOS DE MÁQUINAS E EQUIPAMENTOS	CHP	0,0063000	16,76	0,10
Auxiliar	93282 SINAPI	GUINCHO ELÉTRICO DE COLUNA, CAPACIDADE 400 KG, COM MOTO FREIO, MOTOR TRIFÁSICO DE 1,25 CV - CHI DIURNO AF_03/2016	CHOR - CUSTOS HORÁRIOS DE MÁQUINAS E EQUIPAMENTOS	CHI	0,0087000	15,82	0,13
Insumo	00007181 SINAPI	CUMEEIRA PARA TELHA CERAMICA, COMPRIMENTO DE '41' CM, RENDIMENTO DE '3' TELHAS/M	Material	UN	3,0000000	2,88	8,04
				MO sem LS =>	6,03	LS =>	0,00
				Valor do BDI =>	6,15	MO com LS =>	6,03
						Valor com BDI =>	27,26
				Quant. =>	15,4700000	Preço Total =>	421,71

7.0.4	Código Banco	Descrição	Tipo	Und	Quant.	Valor Unit	Total
Composição	96486 SINAPI	FORRO DE PVC, LISO, PARA AMBIENTES COMERCIAIS, INCLUSIVE ESTRUTURA DE FIXAÇÃO. AF_05/2017_P	REVE - REVESTIMENTO E TRATAMENTO DE SUPERFÍCIES	m²	1,0000000	87,80	87,80
Auxiliar	88278 SINAPI	MONTADOR DE ESTRUTURA METÁLICA COM ENCARGOS COMPLEMENTARES	SEDI - SERVIÇOS DIVERSOS	H	0,4994000	16,76	8,36
Insumo	00036225 SINAPI	FORRO DE PVC LISO, BRANCO, REGUA DE 20 CM, ESPESSURA DE 8 MM A 10 MM, COMPRIMENTO 6 M (SEM COLOCAÇÃO)	Material	m²	1,0056000	38,11	41,75
Insumo	00039427 SINAPI	PERFIL CANALETA, FORMATO C, EM AÇO ZINCADO, PARA ESTRUTURA FORRO DRYWALL, E = 0,5 MM, '46 X 18' (L X H), COMPRIMENTO 3 M	Material	M	3,8499000	7,78	29,95
Insumo	00039430 SINAPI	PENDURAL OU PRESILHA REGULADORA, EM AÇO GALVANIZADO, COM CORPO, MOLA E REBITE, PARA PERFIL TIPO CANALETA DE ESTRUTURA EM FORROS DRYWALL	Equipamento	UN	1,3265000	2,93	3,88
Insumo	00039443 SINAPI	PARAFUSO DRY WALL, EM AÇO ZINCADO, CABEÇA LENTILHA E PONTA BROCA (LB), LARGURA 4,2 MM, COMPRIMENTO 13 MM	Material	UN	2,1912000	0,28	0,61
Insumo	00040552 SINAPI	PARAFUSO, AUTO ATARRACHANTE, CABEÇA CHATA, FENDA SIMPLES, 1/4 (6,35 MM) X 25 MM	Material	CENTO	0,0333000	53,89	1,79
Insumo	00043131 SINAPI	ARAME GALVANIZADO 6 BWG, D = 5,16 MM (0,157 KG/M), OU 8 BWG, D = 4,19 MM (0,101 KG/M), OU 10 BWG, D = 3,40 MM (0,0713 KG/M)	Material	KG	0,0426000	20,01	0,85
				MO sem LS =>	6,16	LS =>	0,00
				Valor do BDI =>	25,54	MO com LS =>	6,16
						Valor com BDI =>	113,14
				Quant. =>	97,4600000	Preço Total =>	11.026,62

7.0.5	Código Banco	Descrição	Tipo	Und	Quant.	Valor Unit	Total
Composição	94226 SINAPI	SUBCOBERTURA COM MANTA PLÁSTICA REVESTIDA POR PELÍCULA DE ALUMÍNO, INCLUSO TRANSPORTE VERTICAL AF_07/2019	COBE - COBERTURA	m²	1,0000000	19,33	19,33
Auxiliar	88316 SINAPI	SERVENTE COM ENCARGOS COMPLEMENTARES	SEDI - SERVIÇOS DIVERSOS	H	0,1040000	17,39	3,19
Auxiliar	88323 SINAPI	TELHADISTA COM ENCARGOS COMPLEMENTARES	SEDI - SERVIÇOS DIVERSOS	H	0,1830000	21,96	4,01
Auxiliar	93281 SINAPI	GUINCHO ELÉTRICO DE COLUNA, CAPACIDADE 400 KG, COM MOTO FREIO, MOTOR TRIFÁSICO DE 1,25 CV - CHP DIURNO AF_03/2016	CHOR - CUSTOS HORÁRIOS DE MÁQUINAS E EQUIPAMENTOS	CHP	0,0001000	16,76	0,00
Auxiliar	93282 SINAPI	GUINCHO ELÉTRICO DE COLUNA, CAPACIDADE 400 KG, COM MOTO FREIO, MOTOR TRIFÁSICO DE 1,25 CV - CHI DIURNO AF_03/2016	CHOR - CUSTOS HORÁRIOS DE MÁQUINAS E EQUIPAMENTOS	CHI	0,0002000	15,82	0,00
Insumo	00042528 SINAPI	MANTA ALUMINIZADA NAS DUAS FACES, PARA SUBCOBERTURA, E = '2' MM	Material	m²	1,1800000	9,27	10,93
Insumo	00042529 SINAPI	FITA ADESIVA ALUMINIZADA, PARA INSTALAÇÃO DE MANTAS DE SUBCOBERTURA, L = '5' CM	Material	M	0,8800000	1,37	1,20
				MO sem LS =>	5,22	LS =>	0,00
				Valor do BDI =>	5,63	MO com LS =>	5,22
						Valor com BDI =>	24,96
				Quant. =>	97,4600000	Preço Total =>	2.432,60

8	Código Banco	Descrição	Tipo	Und	Quant.	Valor Unit	Total
8.1		IMPERMEABILIZAÇÃO					455,00
Composição	74106/001 SINAPI	IMPERMEABILIZAÇÃO DE ESTRUTURAS ENTERRADAS, COM TINTA ASFALTICA, DUAS DEMÃO	IMPE - IMPERMEABILIZAÇÕES E PROTEÇÕES DIVERSAS	m²	1,0000000	12,84	12,84
Auxiliar	88316 SINAPI	SERVENTE COM ENCARGOS COMPLEMENTARES	SEDI - SERVIÇOS DIVERSOS	H	0,4000000	17,39	6,95
Insumo	00007319 SINAPI	TINTA ASFALTICA IMPERMEABILIZANTE DISPERSA EM AGUA, PARA MATERIAIS CIMENTÍCIOS	Material	L	0,4000000	14,24	5,69
				MO sem LS =>	4,78	LS =>	0,00
				Valor do BDI =>	3,68	MO com LS =>	4,78
						Valor com BDI =>	16,32
				Quant. =>	27,8800000	Preço Total =>	455,00

9	Código Banco	Descrição	Tipo	Und	Quant.	Valor Unit	Total
9.0.1		REVESTIMENTOS DE PAREDES					9.275,23
Composição	87879 SINAPI	CHAPISCO APLICADO EM ALVENARIAS E ESTRUTURAS DE CONCRETO INTERNAS, COM COLHER DE PEDREIRO, ARGAMASSA TRAÇO 1:3 COM PREPARO EM BETONEIRA 400L AF_08/2014	REVE - REVESTIMENTO E TRATAMENTO DE SUPERFÍCIES	m²	1,0000000	3,81	3,81
Auxiliar	87313 SINAPI	ARGAMASSA TRAÇO 1:3 (EM VOLUME DE CIMENTO E AREIA GROSSA ÚMIDA) PARA CHAPISCO CONVENCIONAL, PREPARO MECÂNICO COM BETONEIRA 400 L AF_08/2019	SEDI - SERVIÇOS DIVERSOS	m³	0,0037000	499,36	1,84
Auxiliar	88309 SINAPI	PEDREIRO COM ENCARGOS COMPLEMENTARES	SEDI - SERVIÇOS DIVERSOS	H	0,0881000	22,51	1,93
Auxiliar	88316 SINAPI	SERVENTE COM ENCARGOS COMPLEMENTARES	SEDI - SERVIÇOS DIVERSOS	H	0,0255000	17,39	0,44
				MO sem LS =>	1,64	LS =>	0,00
				Valor do BDI =>	1,11	MO com LS =>	1,64
						Valor com BDI =>	4,92
				Quant. =>	290,7600000	Preço Total =>	1.430,53

9.0.2	Código Banco	Descrição	Tipo	Und	Quant.	Valor Unit	Total
Composição	87547 SINAPI	MASSA ÚNICA, PARA RECEBIMENTO DE PINTURA, EM ARGAMASSA TRAÇO 1:2:8, PREPARO MECÂNICO COM BETONEIRA 400L, APLICADA MANUALMENTE EM FACES INTERNAS DE PAREDES, ESPESSURA DE 10MM, COM EXECUÇÃO DE TALISCAS AF_08/2014	REVE - REVESTIMENTO E TRATAMENTO DE SUPERFÍCIES	m²	1,0000000	20,89	20,89

Obra
E M JOÃO TAVARES: ORÇAMENTO BASE: AMPLIAÇÃO DE EDIFICAÇÃO 2023

Bancos
SINAPI - 07/2023 - Maranhão
SBC - 07/2023 - Maranhão
ORSE - 06/2023 - Sergipe
SEINFRA - 027 - Ceará

B.D.I.
29,16%

Encargos Sociais
Desonerado: Encargos Sociais
preços unitário dos materiais de
mão de obra, de acordo com as
bases.

Planilha Orçamentária Analítica

Composição Auxiliar	87292 SINAPI	ARGAMASSA TRAÇO 1:2:8 (EM VOLUME DE CIMENTO, CAL E AREIA MÉDIA ÚMIDA) PARA EMBOÇO/MASSA ÚNICA/ASSENTAMENTO DE ALVENARIA DE VEDAÇÃO, PREPARO MECÂNICO COM BETONEIRA 400 L. AF_08/2019	SEDI - SERVIÇOS DIVERSOS	m²	0,0213000	507,12	10,80
Composição Auxiliar	88309 SINAPI	PEDREIRO COM ENCARGOS COMPLEMENTARES	SEDI - SERVIÇOS DIVERSOS	H	0,3500000	22,51	7,87
Composição Auxiliar	88316 SINAPI	SERVEnte COM ENCARGOS COMPLEMENTARES	SEDI - SERVIÇOS DIVERSOS	H	0,1280000	17,39	2,22
				MO sem LS =>	8,58	LS =>	0,00
				Valor do BDI =>	6,09	MO com LS =>	8,58
						Valor com BDI =>	26,98
				Quant. =>	290,7600000	Preço Total =>	7.844,70

10	PAVIMENTAÇÃO							14.461,85
10.0.1	Código Banco	Descrição	Tipo	Und	Quant.	Valor Unit	Total	
Composição	87620 SINAPI	CONTRAPISO EM ARGAMASSA TRAÇO 1:4 (CIMENTO E AREIA), PREPARO MECÂNICO COM BETONEIRA 400 L. APLICADO EM ÁREAS SECAS SOBRE LAJE, ADERIDO, ESPESSURA 2CM. AF_06/2014	PISO - PISOS	m²	1,0000000	28,38	28,38	
Composição Auxiliar	87301 SINAPI	ARGAMASSA TRAÇO 1:4 (EM VOLUME DE CIMENTO E AREIA MÉDIA ÚMIDA) PARA CONTRAPISO, PREPARO MECÂNICO COM BETONEIRA 400 L. AF_08/2019	SEDI - SERVIÇOS DIVERSOS	m²	0,0310000	564,30	17,49	
Composição Auxiliar	88309 SINAPI	PEDREIRO COM ENCARGOS COMPLEMENTARES	SEDI - SERVIÇOS DIVERSOS	H	0,2140000	22,51	4,81	
Composição Auxiliar	88316 SINAPI	SERVENTE COM ENCARGOS COMPLEMENTARES	SEDI - SERVIÇOS DIVERSOS	H	0,1070000	17,39	1,86	
Insumo	00001379 SINAPI	CIMENTO PORTLAND COMPOSTO CP II-32	Material	KG	0,5000000	0,84	0,42	
Insumo	00007334 SINAPI	ADITIVO ADESIVO LIQUIDO PARA ARGAMASSAS DE REVESTIMENTOS CIMENTICIOS	Material	L	0,2100000	18,10	3,80	
				MO sem LS =>	6,67	LS =>	0,00	
				Valor do BDI =>	8,27	MO com LS =>	6,67	
						Valor com BDI =>	36,65	
				Quant. =>	97,4600000	Preço Total =>	3.571,90	

10.0.2	Código Banco	Descrição	Tipo	Und	Quant.	Valor Unit.	Total
Composição	89171 SINAPI	(COMPOSIÇÃO REPRESENTATIVA) DO SERVIÇO DE REVESTIMENTO CERÂMICO PARA PISO COM PLACAS TIPO ESMALTADA EXTRA DE DIMENSÕES 35X35 CM, PARA EDIFICAÇÃO HABITACIONAL UNIFAMILIAR (CASA) E EDIFICAÇÃO PÚBLICA PADRÃO. AF_11/2014	PISO - PISOS	m²	1,0000000	62,73	62,73
Composição Auxiliar	87246 SINAPI	REVESTIMENTO CERÂMICO PARA PISO COM PLACAS TIPO ESMALTADA EXTRA DE DIMENSÕES 35X35 CM APLICADA EM AMBIENTES DE ÁREA MENOR QUE 5 M2. AF_06/2014	PISO - PISOS	m²	0,0548000	71,80	3,93
Composição Auxiliar	87247 SINAPI	REVESTIMENTO CERÂMICO PARA PISO COM PLACAS TIPO ESMALTADA EXTRA DE DIMENSÕES 35X35 CM APLICADA EM AMBIENTES DE ÁREA ENTRE 5 M2 E 10 M2. AF_06/2014	PISO - PISOS	m²	0,3365000	66,04	22,22
Composição Auxiliar	87248 SINAPI	REVESTIMENTO CERÂMICO PARA PISO COM PLACAS TIPO ESMALTADA EXTRA DE DIMENSÕES 35X35 CM APLICADA EM AMBIENTES DE ÁREA MAIOR QUE 10 M2. AF_06/2014	PISO - PISOS	m²	0,6087000	60,11	36,59
				MO sem LS =>	7,46	LS =>	0,00
				Valor do BDI =>	18,29	MO com LS =>	7,46
						Valor com BDI =>	81,02
				Quant. =>	97,4600000	Preço Total =>	7.896,20

10.0.3	Código Banco	Descrição	Tipo	Und	Quant.	Valor Unit.	Total
Composição	94991 SINAPI	EXECUÇÃO DE PASSEIO (CALÇADA) OU PISO DE CONCRETO COM CONCRETO MOLDADO IN LOCO, USINADO, ACABAMENTO CONVENCIONAL, NÃO ARMADO. AF_08/2022	PISO - PISOS	m²	1,0000000	708,67	708,67
Composição Auxiliar	88262 SINAPI	CARPINTEIRO DE FORMAS COM ENCARGOS COMPLEMENTARES	SEDI - SERVIÇOS DIVERSOS	H	1,8268000	22,17	36,06
Composição Auxiliar	88309 SINAPI	PEDREIRO COM ENCARGOS COMPLEMENTARES	SEDI - SERVIÇOS DIVERSOS	H	0,1590000	22,51	3,51
Composição Auxiliar	88316 SINAPI	SERVEnte COM ENCARGOS COMPLEMENTARES	SEDI - SERVIÇOS DIVERSOS	H	1,7828000	17,39	31,00
Insumo	00002692 SINAPI	DESMOLDANTE PROTETOR PARA FORMAS DE MADEIRA, DE BASE OLEOSA EMULSIONADA EM ÁGUA	Material	L	0,0213000	9,33	0,19
Insumo	00004509 SINAPI	SARRAFO "2,5 X 10" CM EM PINUS, MISTA OU EQUIVALENTE DA REGIÃO - BRUTA	Material	M	3,1250000	6,12	19,12
Insumo	00004517 SINAPI	SARRAFO "2,5 X 7,5" CM EM PINUS, MISTA OU EQUIVALENTE DA REGIÃO - BRUTA	Material	M	2,5000000	4,22	10,55
Insumo	00005068 SINAPI	PREGO DE AÇO POLIDO COM CABECA 17 X 21 (2 X 11)	Material	KG	0,2994000	19,68	5,89
Insumo	00034492 SINAPI	CONCRETO USINADO BOMBEÁVEL, CLASSE DE RESISTÊNCIA C20, COM BRITA 0 E 1, SLUMP = 100 +/- 20 MM. EXCLUI SERVIÇO DE BOMBEAMENTO (NBR 8953)	Material	m³	1,2315000	487,50	600,35
				MO sem LS =>	51,19	LS =>	0,00
				Valor do BDI =>	206,06	MO com LS =>	51,19
						Valor com BDI =>	912,73
				Quant. =>	3,2800000	Preço Total =>	2.993,75

11	PINTURA						11.602,28
11.0.1	Código Banco	Descrição	Tipo	Und	Quant.	Valor Unit	Total
Composição	88497 SINAPI	APLICAÇÃO E LIXAMENTO DE MASSA LÁTEX EM PAREDES, DUAS DEMÃOS. AF_09/2014	PINT - PINTURAS	m²	1,0000000	14,57	14,57
Composição Auxiliar	88310 SINAPI	PINTOR COM ENCARGOS COMPLEMENTARES	SEDI - SERVIÇOS DIVERSOS	H	0,3610000	24,51	8,88
Composição Auxiliar	88316 SINAPI	SERVENTE COM ENCARGOS COMPLEMENTARES	SEDI - SERVIÇOS DIVERSOS	H	0,1203000	17,39	2,09
Insumo	00003787 SINAPI	LIXA EM FOLHA PARA PAREDE OU MADEIRA, NUMERO 120 (COR VERMELHA)	Material	UN	0,0802000	0,89	0,07
Insumo	00043626 SINAPI	MASSA CORRIDA PARA SUPERFÍCIES DE AMBIENTES INTERNOS	Material	KG	1,3389000	2,64	3,53
				MO sem LS =>	7,80	LS =>	0,00
				Valor do BDI =>	4,24	MO com LS =>	7,80
						Valor com BDI =>	18,81
				Quant. =>	290,7600000	Preço Total =>	5.469,19

11.0.2	Código Banco	Descrição	Tipo	Und	Quant.	Valor Unit.	Total
Composição	73739/001 SINAPI	PINTURA ESMALTE ACETINADO EM MADEIRA, DUAS DEMÃOES	PINT - PINTURAS	m²	1,0000000	21,06	21,06
Composição Auxiliar	88316 SINAPI	SERVEnte COM ENCARGOS COMPLEMENTARES	SEDI - SERVIÇOS DIVERSOS	H	0,2000000	17,39	3,47
Composição Auxiliar	88310 SINAPI	PINTOR COM ENCARGOS COMPLEMENTARES	SEDI - SERVIÇOS DIVERSOS	H	0,4000000	24,51	9,84

Obra
E M JOÃO TAVARES: ORÇAMENTO BASE: AMPLIAÇÃO DE EDIFICAÇÃO 2023

Bancos
SINAPI - 07/2023 - Maranhão
SBC - 07/2023 - Maranhão
ORSE - 06/2023 - Sergipe
SEINFRA - 027 - Ceará

B.D.I.
29,16%

Encargos Sociais
Desonerado: embutido nos
preços unitário dos materiais e
mão de obra, de acordo com as
bases.

Planilha Orçamentária Analítica

Insumo	00003767 SINAPI	LIXA EM FOLHA PARA PAREDE OU MADEIRA, NUMERO 120 (COR VERMELHA)	Material	UN	0,4000000	0,89	0,35
Insumo	00005318 SINAPI	SOLVENTE DILUENTE A BASE DE AGUARRAS	Material	L	0,0400000	23,56	0,94
Insumo	00007311 SINAPI	TINTA ESMALTE SINTETICO PREMIUM ACETINADO	Material	L	0,1600000	40,43	6,46
				MO sem LS =>	9,45	LS =>	0,00
				Valor do BDI =>	6,14	MO com LS =>	9,45
						Valor com BDI =>	27,20
				Quant. =>	8,4000000	Preço Total =>	228,48

11.0.3	Código Banco	Descrição	Tipo	Und	Quant.	Valor Unit	Total
Composição	88485 SINAPI	APLICAÇÃO DE FUNDO SELADOR ACRÍLICO EM PAREDES, UMA DEMÃO. AF. 06/2014	PINT - PINTURAS	m²	1,0000000	3,60	3,60
Composição	88310 SINAPI	PINTOR COM ENCARGOS COMPLEMENTARES	SEDI - SERVIÇOS DIVERSOS	H	0,0666000	24,61	1,63
Auxiliar	88316 SINAPI	SERVENTE COM ENCARGOS COMPLEMENTARES	SEDI - SERVIÇOS DIVERSOS	H	0,0222000	17,39	0,38
Insumo	00006085 SINAPI	SELADOR ACRÍLICO PAREDES INTERNAS/EXTERNAS	Material	L	0,1666000	0,58	1,59
				MO sem LS =>	1,43	LS =>	0,00
				Valor do BDI =>	1,04	MO com LS =>	1,43
						Valor com BDI =>	4,64
				Quant. =>	290,7600000	Preço Total =>	1.349,12

11.0.4	Código Banco	Descrição	Tipo	Und	Quant.	Valor Unit	Total
Composição	74133/002 SINAPI	EMASSAMENTO COM MASSA A OLEO, DUAS DEMOIS	PINT - PINTURAS	m²	1,0000000	24,59	24,59
Composição	88310 SINAPI	SERVENTE COM ENCARGOS COMPLEMENTARES	SEDI - SERVIÇOS DIVERSOS	H	0,2500000	17,39	4,34
Auxiliar	88310 SINAPI	PINTOR COM ENCARGOS COMPLEMENTARES	SEDI - SERVIÇOS DIVERSOS	H	0,3500000	24,61	8,61
Insumo	00004053 SINAPI	ITEM PROCESSO DE DESATIVACAO/MASSA A OLEO PARA MADEIRA	Material	GL	0,1600000	70,00	11,20
Insumo	00003767 SINAPI	LIXA EM FOLHA PARA PAREDE OU MADEIRA, NUMERO 120 (COR VERMELHA)	Material	UN	0,5000000	0,89	0,44
				MO sem LS =>	9,17	LS =>	0,00
				Valor do BDI =>	7,17	MO com LS =>	9,17
						Valor com BDI =>	31,76
				Quant. =>	8,4000000	Preço Total =>	266,78

11.0.5	Código Banco	Descrição	Tipo	Und	Quant.	Valor Unit	Total
Composição	88489 SINAPI	APLICAÇÃO MANUAL DE PINTURA COM TINTA LÁTEX ACRÍLICA EM PAREDES, DUAS DEMOIS. AF. 06/2014	PINT - PINTURAS	m²	1,0000000	11,42	11,42
Composição	88310 SINAPI	PINTOR COM ENCARGOS COMPLEMENTARES	SEDI - SERVIÇOS DIVERSOS	H	0,1631000	24,61	4,01
Auxiliar	88316 SINAPI	SERVENTE COM ENCARGOS COMPLEMENTARES	SEDI - SERVIÇOS DIVERSOS	H	0,0544000	17,39	0,94
Insumo	00007356 SINAPI	TINTA ACRÍLICA PREMIUM, COR BRANCO FOSCO	Material	L	0,2285000	28,33	6,47
				MO sem LS =>	3,53	LS =>	0,00
				Valor do BDI =>	3,33	MO com LS =>	3,53
						Valor com BDI =>	14,75
				Quant. =>	290,7600000	Preço Total =>	4.288,71

12		INSTALAÇÃO ELÉTRICA					10.157,11
12.1		LUMINÁRIAS					679,52
12.1.1	Código Banco	Descrição	Tipo	Und	Quant.	Valor Unit	Total
Composição	97589 SINAPI	LUMINÁRIA TIPO PLAFON EM PLÁSTICO, DE SOBREPOR, COM 1 LÂMPADA FLUORESCENTE DE 15 W, SEM REATOR - FORNECIMENTO E INSTALAÇÃO. AF. 02/2020	INEL - INSTALAÇÃO ELÉTRICA/ELETRIFICAÇÃO E ILUMINAÇÃO EXTERNA	UN	1,0000000	36,88	36,88
Auxiliar	88247 SINAPI	AUXILIAR DE ELETRICISTA COM ENCARGOS COMPLEMENTARES	SEDI - SERVIÇOS DIVERSOS	H	0,2231000	19,70	4,39
Auxiliar	88264 SINAPI	ELETRICISTA COM ENCARGOS COMPLEMENTARES	SEDI - SERVIÇOS DIVERSOS	H	0,5355000	24,55	13,14
Insumo	00038191 SINAPI	LÂMPADA FLUORESCENTE COMPACTA 2U BRANCA 15 W, BASE E27 (127/220 V)	Material	UN	1,0000000	12,44	12,44
Insumo	00038773 SINAPI	LUMINÁRIA DE TETO PLAFON/PLAFONIER EM PLÁSTICO COM BASE E27, POTENCIA MÁXIMA 60 W (NÃO INCLUI LÂMPADA)	Material	UN	1,0000000	6,91	6,91
				MO sem LS =>	13,29	LS =>	0,00
				Valor do BDI =>	10,75	MO com LS =>	13,29
						Valor com BDI =>	47,63
				Quant. =>	8,0000000	Preço Total =>	381,04

12.1.2	Código Banco	Descrição	Tipo	Und	Quant.	Valor Unit	Total
Composição	97608 SINAPI	LUMINÁRIA ARANDELA TIPO TARTARUGA, COM GRADE, DE SOBREPOR, COM 1 LÂMPADA FLUORESCENTE DE 15 W, SEM REATOR - FORNECIMENTO E INSTALAÇÃO. AF. 02/2020	INEL - INSTALAÇÃO ELÉTRICA/ELETRIFICAÇÃO E ILUMINAÇÃO EXTERNA	UN	1,0000000	115,55	115,55
Auxiliar	88247 SINAPI	AUXILIAR DE ELETRICISTA COM ENCARGOS COMPLEMENTARES	SEDI - SERVIÇOS DIVERSOS	H	0,2239000	19,70	4,52
Auxiliar	88264 SINAPI	ELETRICISTA COM ENCARGOS COMPLEMENTARES	SEDI - SERVIÇOS DIVERSOS	H	0,5518000	24,55	13,54
Insumo	00038191 SINAPI	LÂMPADA FLUORESCENTE COMPACTA 2U BRANCA 15 W, BASE E27 (127/220 V)	Material	UN	1,0000000	12,44	12,44
Insumo	00038775 SINAPI	LUMINÁRIA TIPO TARTARUGA PARA ÁREA EXTERNA EM ALUMÍNIO, COM GRADE, PARA 1 LÂMPADA, BASE E27, POTENCIA MÁXIMA 40/60 W (NÃO INCLUI LÂMPADA)	Material	UN	1,0000000	85,05	85,05
				MO sem LS =>	13,70	LS =>	0,00
				Valor do BDI =>	33,69	MO com LS =>	13,70
						Valor com BDI =>	149,24
				Quant. =>	2,0000000	Preço Total =>	298,48

12.2		PONTOS DE LUZ/ TOMADA E INTERRUPTOR					9.477,59
12.2.1	Código Banco	Descrição	Tipo	Und	Quant.	Valor Unit	Total
Composição	3395 ORSE	Ponto de luz em teto ou parede, com eletroduto de pvc flexível sanfonado embutido Ø 3/4"	Conversão InfoWork	un	1,0000000	252,50	252,50
Auxiliar	10549 ORSE	Encargos Complementares - Servente	Provisões	h	6,0000000	3,72	22,32
Auxiliar	10552 ORSE	Encargos Complementares - Eletricista	Provisões	h	5,0000000	3,55	17,75
Insumo	00000939 SINAPI	FIO DE COBRE, SÓLIDO, CLASSE 1, ISOLACAO EM PVC/A, ANTICHAMA BWF-B, 450/750V, SECAO NOMINAL 2,5 MM2	Material	M	12,0000000	2,32	27,84
Insumo	00002436 SINAPI	ELETRICISTA	Mão de Obra	H	5,0000000	18,25	91,25



Obra
E M JOÃO TAVARES: ORÇAMENTO BASE: AMPLIAÇÃO DE EDIFICAÇÃO 2023

Bancos
SINAPI - 07/2023 - Maranhão
SBC - 07/2023 - Maranhão
ORSE - 06/2023 - Sergipe
SEINFRA - 027 - Ceará

B.D.I.
29,16%

Encargos e Desonerado: embutido nos preços unitário dos insumos de mão de obra, de acordo com as bases.

Planilha Orçamentária Analítica

Insumo	00002688 SINAPI	ELETRODUTO PVC FLEXIVEL CORRUGADO, COR AMARELA, DE 25 MM	Material	M	8,0000000	2,41	14,46
Insumo	00006111 SINAPI	SERVENTE DE OBRAS	Mão de Obra	H	6,0000000	11,70	70,20
Insumo	00012001 SINAPI	CAIXA OCTOGONAL DE FUNDO MOVEL, EM PVC, DE 4" X 4", PARA ELETRODUTO FLEXIVEL CORRUGADO	Material	UN	1,0000000	7,14	7,14
Insumo	00020111 SINAPI	FITA ISOLANTE ADESIVA ANTICHAMA, USO ATE 750 V, EM ROLO DE 19 MM X 20 M	Material	UN	0,1500000	10,30	1,54
				MO sem LS =>	161,45	LS =>	0,00
				Valor do BDI =>	73,62	MO com LS =>	161,45
						Valor com BDI =>	326,12
				Quant. =>	10,0000000	Preço Total =>	3.261,20

12.2.2	Código Banco	Descrição	Tipo	Und	Quant.	Valor Unit	Total
Composição	3278 ORSE	Ponto de interruptor 01 seção (1 s) embutido com eletroduto de pvc flexivel sanfonado Ø 3/4"	Conversão InfoWOrca	pt	1,0000000	183,46	183,46
Composição Auxiliar	10549 ORSE	Encargos Complementares - Servente	Provisórios	h	3,0000000	3,72	11,16
Composição Auxiliar	10552 ORSE	Encargos Complementares - Eletricista	Provisórios	h	4,0000000	3,55	14,20
Insumo	1117 ORSE	Interruptor embutir 01 seção simples com placa	Material	un	1,0000000	3,40	3,40
Insumo	00000939 SINAPI	FIO DE COBRE, SOLIDO, CLASSE 1, ISOLACAO EM PVC/A, ANTICHAMA BWF-B, 450/750V, SECAO NOMINAL 2,5 MM2	Material	M	12,0000000	2,32	27,84
Insumo	00001872 SINAPI	CAIXA DE PASSAGEM, EM PVC, DE 4" X 2", PARA ELETRODUTO FLEXIVEL CORRUGADO	Material	UN	1,0000000	2,76	2,76
Insumo	00002436 SINAPI	ELETRICISTA	Mão de Obra	H	4,0000000	18,25	73,00
Insumo	00002688 SINAPI	ELETRODUTO PVC FLEXIVEL CORRUGADO, COR AMARELA, DE 25 MM	Material	M	6,0000000	2,41	14,46
Insumo	00006111 SINAPI	SERVENTE DE OBRAS	Mão de Obra	H	3,0000000	11,70	35,10
Insumo	00020111 SINAPI	FITA ISOLANTE ADESIVA ANTICHAMA, USO ATE 750 V, EM ROLO DE 19 MM X 20 M	Material	UN	0,1500000	10,30	1,54
				MO sem LS =>	108,10	LS =>	0,00
				Valor do BDI =>	53,49	MO com LS =>	108,10
						Valor com BDI =>	236,95
				Quant. =>	2,0000000	Preço Total =>	473,90

12.2.3	Código Banco	Descrição	Tipo	Und	Quant.	Valor Unit	Total
Composição	3298 ORSE	Ponto de tomada 2p+1, ABNT, de embutir, 10 A, com eletroduto de pvc flexivel sanfonado embutido Ø 3/4", fio rigido 2,5mm² (fio 12), inclusive placa em pvc e aterramento	Conversão InfoWOrca	pt	1,0000000	202,85	202,85
Composição Auxiliar	10549 ORSE	Encargos Complementares - Servente	Provisórios	h	3,0000000	3,72	11,16
Composição Auxiliar	10552 ORSE	Encargos Complementares - Eletricista	Provisórios	h	4,0000000	3,55	14,20
Insumo	9006 ORSE	Tomada 2p + 1, ABNT, de embutir, 10 A, com placa em pvc	Material	un	1,0000000	8,87	8,87
Insumo	00000939 SINAPI	FIO DE COBRE, SOLIDO, CLASSE 1, ISOLACAO EM PVC/A, ANTICHAMA BWF-B, 450/750V, SECAO NOMINAL 2,5 MM2	Material	M	18,0000000	2,32	41,76
Insumo	00001872 SINAPI	CAIXA DE PASSAGEM, EM PVC, DE 4" X 2", PARA ELETRODUTO FLEXIVEL CORRUGADO	Material	UN	1,0000000	2,76	2,76
Insumo	00002436 SINAPI	ELETRICISTA	Mão de Obra	H	4,0000000	18,25	73,00
Insumo	00002688 SINAPI	ELETRODUTO PVC FLEXIVEL CORRUGADO, COR AMARELA, DE 25 MM	Material	M	6,0000000	2,41	14,46
Insumo	00006111 SINAPI	SERVENTE DE OBRAS	Mão de Obra	H	3,0000000	11,70	35,10
Insumo	00020111 SINAPI	FITA ISOLANTE ADESIVA ANTICHAMA, USO ATE 750 V, EM ROLO DE 19 MM X 20 M	Material	UN	0,1500000	10,30	1,54
				MO sem LS =>	108,10	LS =>	0,00
				Valor do BDI =>	59,15	MO com LS =>	108,10
						Valor com BDI =>	262,00
				Quant. =>	6,0000000	Preço Total =>	1.572,00

12.2.4	Código Banco	Descrição	Tipo	Und	Quant.	Valor Unit	Total
Composição	3292 ORSE	Ponto de tomada 3p para ar condicionado até 3000 va, com eletroduto de pvc rigido embutido Ø 3/4", incluindo conjunto astop/30a-220v, inclusive aterramento	Conversão InfoWOrca	pt	1,0000000	301,37	301,37
Composição Auxiliar	10549 ORSE	Encargos Complementares - Servente	Provisórios	h	4,0000000	3,72	14,88
Composição Auxiliar	10552 ORSE	Encargos Complementares - Eletricista	Provisórios	h	5,0000000	3,55	17,75
Insumo	00000944 SINAPI	FIO DE COBRE, SOLIDO, CLASSE 1, ISOLACAO EM PVC/A, ANTICHAMA BWF-B, 450/750V, SECAO NOMINAL 4 MM2	Material	M	17,0000000	3,67	62,39
Insumo	00002436 SINAPI	ELETRICISTA	Mão de Obra	H	5,0000000	18,25	91,25
Insumo	00002674 SINAPI	ELETRODUTO DE PVC RIGIDO ROSCAVEL DE 3/4", SEM LUVA	Material	M	9,0000000	4,59	41,31
Insumo	00006111 SINAPI	SERVENTE DE OBRAS	Mão de Obra	H	4,0000000	11,70	46,80
Insumo	00012118 SINAPI	KIT DE PROTECAO ARSTOP PARA AR CONDICIONADO, TOMADA PADRAO 2P+T 20 A, COM DISJUNTOR UNIPOLAR DIN 20A	Material	UN	1,0000000	25,45	25,45
Insumo	00020111 SINAPI	FITA ISOLANTE ADESIVA ANTICHAMA, USO ATE 750 V, EM ROLO DE 19 MM X 20 M	Material	UN	0,1500000	10,30	1,54
				MO sem LS =>	138,05	LS =>	0,00
				Valor do BDI =>	87,87	MO com LS =>	138,05
						Valor com BDI =>	389,24
				Quant. =>	2,0000000	Preço Total =>	778,48

	Código Banco	Descrição	Tipo	Und	Quant.	Valor Unit	Total
Insumo	00038093 SINAPI	ESPELHO / PLACA DE 2 POSTOS 4" X 2", PARA INSTALACAO DE TOMADAS E INTERRUPTORES	Material	UN	1,0000000	2,67	2,67
				MO sem LS =>	0,00	LS =>	0,00
				Valor do BDI =>	0,77	MO com LS =>	0,00
						Valor com BDI =>	3,44
				Quant. =>	8,0000000	Preço Total =>	27,52

12.2.6	Código Banco	Descrição	Tipo	Und	Quant.	Valor Unit	Total
Composição	92022 SINAPI	INTERRUPTOR SIMPLES (1 MÓDULO) COM 1 TOMADA DE EMBUTIR 2P+T 10 A, SEM SUPORTE E SEM PLACA - FORNECIMENTO E INSTALAÇÃO. AF. 12/2015	INEL - INSTALAÇÃO ELÉTRICA/ELETRIFICAÇÃO E ILUMINAÇÃO EXTERNA	UN	1,0000000	38,03	38,03
Composição Auxiliar	88247 SINAPI	AUXILIAR DE ELETRICISTA COM ENCARGOS COMPLEMENTARES	SEDI - SERVIÇOS DIVERSOS	H	0,4880000	19,70	9,57



Obra
E M JOÃO TAVARES: ORÇAMENTO BASE: AMPLIAÇÃO DE EDIFICAÇÃO 2023

Bancos
SINAPI - 07/2023 - Maranhão
SBC - 07/2023 - Maranhão
ORSE - 06/2023 - Sergipe
SEINFRA - 027 - Ceará

B.D.I.
29,16%

Encargos Sociais
Desonerado: emolpo dos
preços unitário dos materiais
mão de obra, de acordo com as
bases.

Planilha Orçamentária Analítica

Composição	88264 SINAPI	ELETRICISTA COM ENCARGOS COMPLEMENTARES	SEDI - SERVIÇOS DIVERSOS	H	0,48600000	24,55	11,93
Auxiliar							
Insumo	00038101 SINAPI	TOMADA 2P+T 10A, 250V (APENAS MÓDULO)	Material	UN	1,00000000	8,80	8,80
Insumo	00038112 SINAPI	INTERRUPTOR SIMPLES 10A, 250V (APENAS MÓDULO)	Material	UN	1,00000000	7,73	7,73
				MO sem LS =>	16,06	LS =>	0,00
				Valor do BDI =>	11,08	MO com LS =>	16,06
				Quant. =>	2,00000000	Valor com BDI =>	49,11
						Preço Total =>	98,22

12.2.7	Código Banco	Descrição	Tipo	Und	Quant.	Valor Unit	Total
Composição	91873 SINAPI	ELETRODUTO RÍGIDO ROSCÁVEL, PVC, DN 40 MM (1 1/4"), PARA CIRCUITOS TERMINAIS, INSTALADO EM PAREDE - FORNECIMENTO E INSTALAÇÃO. AF_12/2015	INEL - INSTALAÇÃO ELÉTRICA/ELETRIFICAÇÃO E ILUMINAÇÃO EXTERNA	M	1,00000000	19,40	19,40
Composição	88247 SINAPI	AUXILIAR DE ELETRICISTA COM ENCARGOS COMPLEMENTARES	SEDI - SERVIÇOS DIVERSOS	H	0,21900000	19,70	4,31
Auxiliar							
Composição	88264 SINAPI	ELETRICISTA COM ENCARGOS COMPLEMENTARES	SEDI - SERVIÇOS DIVERSOS	H	0,21900000	24,55	5,37
Auxiliar							
Insumo	00002684 SINAPI	ELETRODUTO DE PVC RÍGIDO ROSCÁVEL DE 1 1/4", SEM LUVA	Material	M	1,01700000	9,56	9,72
				MO sem LS =>	9,24	LS =>	0,00
				Valor do BDI =>	5,65	MO com LS =>	7,24
				Quant. =>	50,00000000	Valor com BDI =>	25,05
						Preço Total =>	1.252,50

12.2.8	Código Banco	Descrição	Tipo	Und	Quant.	Valor Unit	Total
Composição	92002 SINAPI	TOMADA MÉDIA DE EMBUTIR (2 MÓDULOS), 2P+T 10 A, SEM SUPORTE E SEM PLACA - FORNECIMENTO E INSTALAÇÃO. AF_12/2015	INEL - INSTALAÇÃO ELÉTRICA/ELETRIFICAÇÃO E ILUMINAÇÃO EXTERNA	UN	1,00000000	42,90	42,90
Composição	88247 SINAPI	AUXILIAR DE ELETRICISTA COM ENCARGOS COMPLEMENTARES	SEDI - SERVIÇOS DIVERSOS	H	0,57200000	10,70	11,26
Auxiliar							
Composição	88264 SINAPI	ELETRICISTA COM ENCARGOS COMPLEMENTARES	SEDI - SERVIÇOS DIVERSOS	H	0,57200000	24,55	14,04
Auxiliar							
Insumo	00038101 SINAPI	TOMADA 2P+T 10A, 250V (APENAS MÓDULO)	Material	UN	2,00000000	8,80	17,60
				MO sem LS =>	18,91	LS =>	0,00
				Valor do BDI =>	12,50	MO com LS =>	18,91
				Quant. =>	6,00000000	Valor com BDI =>	55,40
						Preço Total =>	332,40

12.2.9	Código Banco	Descrição	Tipo	Und	Quant.	Valor Unit	Total
Composição	96986 SINAPI	HASTE DE ATERRAMENTO 3/4" PARA SPDA - FORNECIMENTO E INSTALAÇÃO. AF_12/2017	INEL - INSTALAÇÃO ELÉTRICA/ELETRIFICAÇÃO E ILUMINAÇÃO EXTERNA	UN	1,00000000	135,78	135,78
Composição	88247 SINAPI	AUXILIAR DE ELETRICISTA COM ENCARGOS COMPLEMENTARES	SEDI - SERVIÇOS DIVERSOS	H	0,39550000	19,70	7,79
Auxiliar							
Composição	88264 SINAPI	ELETRICISTA COM ENCARGOS COMPLEMENTARES	SEDI - SERVIÇOS DIVERSOS	H	0,39550000	24,55	9,70
Auxiliar							
Insumo	00003378 SINAPI	ITEM PROCESSO DE DESATVACAO! HASTE DE ATERRAMENTO EM AÇO COM 3,00 M DE COMPRIMENTO E DN = 3/4", REVESTIDA COM BAIXA CAMADA DE COBRE, SEM CONECTOR	Material	UN	1,00000000	118,29	118,29
				MO sem LS =>	13,07	LS =>	0,00
				Valor do BDI =>	39,59	MO com LS =>	13,07
				Quant. =>	1,00000000	Valor com BDI =>	175,37
						Preço Total =>	175,37

12.2.10	Código Banco	Descrição	Tipo	Und	Quant.	Valor Unit	Total
Composição	91928 SINAPI	CABO DE COBRE FLEXÍVEL ISOLADO, 2,5 MM², ANTI-CHAMA 450/750 V, PARA CIRCUITOS TERMINAIS - FORNECIMENTO E INSTALAÇÃO. AF_12/2015	INEL - INSTALAÇÃO ELÉTRICA/ELETRIFICAÇÃO E ILUMINAÇÃO EXTERNA	M	1,00000000	3,89	3,89
Composição	88247 SINAPI	AUXILIAR DE ELETRICISTA COM ENCARGOS COMPLEMENTARES	SEDI - SERVIÇOS DIVERSOS	H	0,02900000	19,70	0,57
Auxiliar							
Composição	88264 SINAPI	ELETRICISTA COM ENCARGOS COMPLEMENTARES	SEDI - SERVIÇOS DIVERSOS	H	0,02900000	24,55	0,71
Auxiliar							
Insumo	00001014 SINAPI	CABO DE COBRE, FLEXÍVEL, CLASSE 4 OU 5, ISOLACAO EM PVC/A, ANTICHAMA BWF-B, 1 CONDUTOR, 450/750 V, SECAO NOMINAL 2,5 MM2	Material	M	1,24340000	2,08	2,58
Insumo	00021127 SINAPI	FITA ISOLANTE ADESIVA ANTICHAMA, USO ATE 750 V, EM ROLO DE 19 MM X 5 M	Material	UN	0,00940000	3,89	0,03
				MO sem LS =>	0,94	LS =>	0,00
				Valor do BDI =>	1,13	MO com LS =>	0,94
				Quant. =>	300,00000000	Valor com BDI =>	5,02
						Preço Total =>	1.506,00

13		INSTALAÇÃO HIDRÁULICA					216,60
13.1	Código Banco	Descrição	Tipo	Und	Quant.	Valor Unit	Total
Composição	80865 SINAPI	TUBO, PVC, SOLDÁVEL, DN 25MM, INSTALADO EM DRENO DE AR-CONDICIONADO - FORNECIMENTO E INSTALAÇÃO. AF_12/2014	INH1 - INSTALAÇÕES HIDROSANITÁRIAS	M	1,00000000	13,98	13,98
Composição	88248 SINAPI	AUXILIAR DE ENCANADOR OU BOMBEIRO HIDRÁULICO COM ENCARGOS COMPLEMENTARES	SEDI - SERVIÇOS DIVERSOS	H	0,25520000	17,48	4,46
Auxiliar							
Composição	88267 SINAPI	ENCANADOR OU BOMBEIRO HIDRÁULICO COM ENCARGOS COMPLEMENTARES	SEDI - SERVIÇOS DIVERSOS	H	0,25520000	21,78	5,55
Auxiliar							
Insumo	00009668 SINAPI	TUBO PVC, SOLDÁVEL, DN 25 MM, ÁGUA FRIA (NBR 5645)	Material	M	1,05490000	3,75	3,95
Insumo	00038383 SINAPI	LIXA D'ÁGUA EM FOLHA, GRAO 100	Material	UN	0,01420000	1,86	0,02
				MO sem LS =>	7,50	LS =>	0,00
				Valor do BDI =>	4,07	MO com LS =>	7,50
				Quant. =>	12,00000000	Valor com BDI =>	18,05
						Preço Total =>	216,60

14		SERVIÇOS FINAIS					4.033,00
14.1	Código Banco	Descrição	Tipo	Und	Quant.	Valor Unit	Total
Composição	210023 SBC	LIMPEZA FINAL DE OBRAS	LIMPEZA	m²	1,00000000	31,23	31,23
Composição	88316 SINAPI	SERVENTE COM ENCARGOS COMPLEMENTARES	SEDI - SERVIÇOS DIVERSOS	H	1,77700000	17,39	30,90
Auxiliar							
Insumo	001500 SBC	ESTOPA COMUM EMBALAGEM 200 GRAMAS	Material	UN	0,09000000	3,72	0,33
				MO sem LS =>	21,25	LS =>	0,00
				Valor do BDI =>	9,10	MO com LS =>	21,25
				Quant. =>	100,00000000	Valor com BDI =>	40,33
						Preço Total =>	4.033,00



Obra
E M JOÃO TAVARES: ORÇAMENTO BASE: AMPLIAÇÃO DE EDIFICAÇÃO 2023

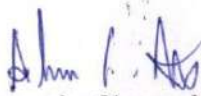
Bancos
SINAPI - 07/2023 - Maranhão
SBC - 07/2023 - Maranhão
ORSE - 06/2023 - Sergipe
SEINFRA - 027 - Ceará

B.D.I.
29,16%

Encargos Sociais
Desonerado: embutido nos
preços unitário dos insumos de
mão de obra, de acordo com as
bases.

Planilha Orçamentária Analítica

Total sem BDI	126.718,68
Total do BDI	36.934,49
Total Geral	163.653,17


Alexandre Chaves Mota
Diretor de Infraestrutura
Matrícula: 5456674-1

Obra
E M JOÃO TAVARES: ORÇAMENTO BASE: AMPLIAÇÃO DE EDIFICAÇÃO
2023

Bancos
SINAPI - 07/2023 - Maranhão
SBC - 07/2023 - Maranhão
ORSE - 06/2023 - Sergipe
SEINFRA - 027 - Ceará

B.D.I.
29,16%

Encargos Sociais
Desonerado: embutido nos preços unitário
dos insumos de mão de obra, de acordo
com as bases.

Curva ABC de Serviços

Código Banco	Descrição	Tipo	Und	Quant.	Valor Unit	Total	Peso (%)	Peso Acumulado (%)
95952 SINAPI	(COMPOSIÇÃO REPRESENTATIVA) EXECUÇÃO DE ESTRUTURAS DE CONCRETO ARMADO CONVENCIONAL, PARA EDIFICAÇÃO HABITACIONAL MULTIFAMILIAR (PRÉDIO), FCK = 25 MPa. AF_01/2017: PILARES/ VIGAMENTO SUPERIOR E VIGAMENTO DE AMARRAÇÃO DO PLATIBANDA	FUES - FUNDAÇÕES E ESTRUTURAS	m³	6,71	2.914,71	19.557,70	11,95	11,95
72110 SINAPI	ESTRUTURA METÁLICA EM TESOURAS OU TRELIÇAS, VÃO LIVRE DE 12M, FORNECIMENTO E MONTAGEM, NÃO SENDO CONSIDERADOS OS FECHAMENTOS METÁLICOS, AS COLUNAS, OS SERVIÇOS GERAIS EM ALVENARIA E CONCRETO, AS TELHAS DE COBERTURA E A PINTURA DE ACABAMENTO	COBE - COBERTURA	m²	97,46	184,05	17.937,51	10,96	22,91
89166 SINAPI	(COMPOSIÇÃO REPRESENTATIVA) DO SERVIÇO DE ALVENARIA DE VEDAÇÃO DE BLOCOS VAZADOS DE CERÂMICA DE 9X19X19CM (ESPESSURA 9CM), PARA EDIFICAÇÃO HABITACIONAL UNIFAMILIAR (CASA) E EDIFICAÇÃO PÚBLICA PADRÃO. AF_11/2014	PARE - PAREDES/PAINÉIS	m²	145,38	113,42	16.488,99	10,08	32,99
CPU 007.7 Próprio	ADMINISTRAÇÃO LOCAL	ASTU - ASSENTAMENTO DE TUBOS E PECAS	MÊS	3,0	5.034,99	15.104,97	9,23	42,22
96486 SINAPI	FORRO DE PVC, LISO, PARA AMBIENTES COMERCIAIS, INCLUSIVE ESTRUTURA DE FIXAÇÃO. AF_05/2017. P	REVE - REVESTIMENTO E TRATAMENTO DE SUPERFÍCIES	m²	97,46	113,14	11.026,62	6,74	48,95
94570 SINAPI	JANELA DE ALUMÍNIO DE CORRER COM 2 FOLHAS PARA VIDROS, COM VIDROS, BATENTE, ACABAMENTO COM ACETATO OU BRILHANTE E FERRAGENS. EXCLUSIVE ALIZAR E CONTRAMARCO. FORNECIMENTO E INSTALAÇÃO. AF_12/2019	ESQV - ESQUADRIAS/FERRAGENS/VIDROS	m²	19,2	478,66	9.190,27	5,62	54,57
89171 SINAPI	(COMPOSIÇÃO REPRESENTATIVA) DO SERVIÇO DE REVESTIMENTO CERÂMICO PARA PISO COM PLACAS TIPO ESMALTADA EXTRA DE DIMENSÕES 35X35 CM, PARA EDIFICAÇÃO HABITACIONAL UNIFAMILIAR (CASA) E EDIFICAÇÃO PÚBLICA PADRÃO. AF_11/2014	PISO - PISOS	m²	97,46	81,02	7.896,20	4,82	59,40
87547 SINAPI	MASSA ÚNICA, PARA RECEBIMENTO DE PINTURA, EM ARGAMASSA TRAÇO 1:2:8, PREPARO MECÂNICO COM BETONEIRA 400L, APLICADA MANUALMENTE EM FACES INTERNAS DE PAREDES, ESPESSURA DE 10MM, COM EXECUÇÃO DE TALISCAS. AF_06/2014	REVE - REVESTIMENTO E TRATAMENTO DE SUPERFÍCIES	m²	290,76	26,98	7.844,70	4,79	64,19
88497 SINAPI	APLICAÇÃO E LIXAMENTO DE MASSA LÁTEX EM PAREDES, DUAS DEMÃO. AF_06/2014	PINT - PINTURAS	m²	290,76	18,81	5.469,19	3,34	67,53
94445 SINAPI	TELHAMENTO COM TELHA CERÂMICA CAPA-CANAL, TIPO PLAN, COM ATÉ 2 ÁGUAS, INCLUSIVE TRANSPORTE VERTICAL. AF_07/2019	COBE - COBERTURA	m²	97,46	51,32	5.001,64	3,06	70,59
88486 SINAPI	APLICAÇÃO MANUAL DE PINTURA COM TINTA LÁTEX ACRÍLICA EM PAREDES, DUAS DEMÃO. AF_06/2014	PINT - PINTURAS	m²	290,76	14,75	4.288,71	2,62	73,21
210023 SBC	LIMPEZA FINAL DE OBRAS	LIMPEZA	m²	100,0	40,33	4.033,00	2,46	75,67
87620 SINAPI	CONTRAPISO EM ARGAMASSA TRAÇO 1:4 (CIMENTO E AREIA), PREPARO MECÂNICO COM BETONEIRA 400 L, APLICADO EM ÁREAS SECAS SOBRE LAJE, ADERIDO, ESPESSURA 2CM. AF_06/2014	PISO - PISOS	m²	97,46	36,65	3.571,90	2,18	77,85
101965 SINAPI	PEITORIL LINEAR EM GRANITO OU MÁRMORE, L = 15CM, COMPRIMENTO DE ATÉ 2M, ASSENTADO COM ARGAMASSA 1:8 COM ADITIVO. AF_11/2020	REVE - REVESTIMENTO E TRATAMENTO DE SUPERFÍCIES	M	16,8	203,47	3.418,29	2,09	79,94
3395 ORSE	Ponto de luz em teto ou parede, com eletroduto de pvc flexível sanfonado embutido Ø 3/4"	Conversão InfoWOrca	un	10,0	326,12	3.261,20	1,99	81,94
94991 SINAPI	EXECUÇÃO DE PASSEIO (CALÇADA) OU PISO DE CONCRETO COM CONCRETO MOLDADO IN LOCO, USINADO, ACABAMENTO CONVENCIONAL, NÃO ARMADO. AF_08/2022	PISO - PISOS	m²	3,28	912,73	2.993,75	1,83	83,77
74209/001 SINAPI	PLACA DE OBRA EM CHAPA DE AÇO GALVANIZADO	CANT - CANTEIRO DE OBRAS	m²	6,0	476,08	2.856,48	1,75	85,51
94226 SINAPI	SUBCOBERTURA COM MANTA PLÁSTICA REVESTIDA POR PELÍCULA DE ALUMÍNIO, INCLUSIVE TRANSPORTE VERTICAL. AF_07/2019	COBE - COBERTURA	m²	97,46	24,96	2.432,60	1,49	87,00
100690 SINAPI	KIT DE PORTA DE MADEIRA FRISADA, SEM-OCA (LEVE OU MÉDIA), PADRÃO POPULAR, 80X210CM, ESPESSURA DE 3,5CM, ITENS INCLUSOS: DOBRADIÇAS, MONTAGEM E INSTALAÇÃO DE BATENTE, FECHADURA COM EXECUÇÃO DO FURO - FORNECIMENTO E INSTALAÇÃO. AF_12/2019	ESQV - ESQUADRIAS/FERRAGENS/VIDROS	UN	2,0	1.064,85	2.129,30	1,30	88,30
74077/001 SINAPI	LOCAÇÃO CONVENCIONAL DE OBRA, ATRAVÉS DE GABARITO DE TABUAS CORRIDAS PONTALETADAS, SEM REAPROVEITAMENTO	SERT - SERVIÇOS TÉCNICOS	m²	97,46	17,21	1.677,28	1,02	89,32
3298 ORSE	Ponto de tomada 2p+L, ABNT, de embutir, 10 A, com eletroduto de pvc flexível sanfonado embutido Ø 3/4", fio rígido 2,5mm² (Bo 12), inclusive placa em pvc e aterramento	Conversão InfoWOrca	pt	6,0	262,00	1.572,00	0,96	90,28
91926 SINAPI	CABO DE COBRE FLEXÍVEL ISOLADO, 2,5 MM², ANTI-CHAMA 450/750 V, PARA CIRCUITOS TERMINAIS - FORNECIMENTO E INSTALAÇÃO. AF_12/2015	INEL - INSTALAÇÃO ELÉTRICA/ELETTRIFICAÇÃO E ILUMINAÇÃO EXTERNA	M	300,0	5,02	1.506,00	0,92	91,20
87879 SINAPI	CHAPISCO APLICADO EM ALVENARIAS E ESTRUTURAS DE CONCRETO INTERNAS, COM COLHER DE PEDREIRO, ARGAMASSA TRAÇO 1:3 COM PREPARO EM BETONEIRA 400L. AF_06/2014	REVE - REVESTIMENTO E TRATAMENTO DE SUPERFÍCIES	m²	290,76	4,82	1.430,53	0,87	92,08
00009077 SINAPI	ARGILA OU BARRO PARA ATERRO/REATERRO (RETIRADO NA JAZIDA, SEM TRANSPORTE)	Material	m³	29,24	47,15	1.378,66	0,84	92,92
88485 SINAPI	APLICAÇÃO DE FUNDO SELADOR ACRÍLICO EM PAREDES, UMA DEMÃO. AF_06/2014	PINT - PINTURAS	m²	290,76	4,64	1.349,12	0,82	93,74
91873 SINAPI	ELETRODUTO RÍGIDO ROSCÁVEL, PVC, DN 40 MM (1 1/4"), PARA CIRCUITOS TERMINAIS, INSTALADO EM PAREDE - FORNECIMENTO E INSTALAÇÃO. AF_12/2015	INEL - INSTALAÇÃO ELÉTRICA/ELETTRIFICAÇÃO E ILUMINAÇÃO EXTERNA	M	50,0	25,05	1.252,50	0,77	94,51
93182 SINAPI	VERGA PRÉ-MOLDADA PARA JANELAS COM ATÉ 1,5 M DE VÃO. AF_03/2016	FUES - FUNDAÇÕES E ESTRUTURAS	M	19,2	63,12	1.211,90	0,74	95,25
93196 SINAPI	CONTRAVERGA MOLDADA IN LOCO COM UTILIZAÇÃO DE BLOCOS CANALETA PARA VÃOS DE ATÉ 1,5 M DE COMPRIMENTO. AF_03/2016	FUES - FUNDAÇÕES E ESTRUTURAS	M	19,2	48,12	923,90	0,56	95,82
3292 ORSE	Ponto de tomada 3p para ar condicionado até 3000 va, com eletroduto de pvc rígido embutido Ø 3/4", incluindo conjunto astop/30a-220v, inclusive aterramento	Conversão InfoWOrca	pt	2,0	389,24	778,48	0,48	96,29
93358 SINAPI	ESCOVAÇÃO MANUAL DE VALA COM PROFUNDIDADE MENOR OU IGUAL A 1,30 M. AF_02/2021	MOVT - MOVIMENTO DE TERRA	m³	6,97	88,84	619,21	0,38	96,67
94062 SINAPI	CONCRETO MACRO PARA LASTRO, TRAÇO 1:4:5:4:5 (EM MASSA SECA DE CIMENTO/ AREIA MÉDIA BRITA 1) - PREPARO MECÂNICO COM BETONEIRA 400 L. AF_05/2021	FUES - FUNDAÇÕES E ESTRUTURAS	m³	1,16	448,61	520,38	0,32	96,99
3278 ORSE	Ponto de interruptor 01 seção (1 s) embutido com eletroduto de pvc flexível sanfonado Ø 3/4"	Conversão InfoWOrca	pt	2,0	236,95	473,90	0,29	97,28
74106/001 SINAPI	IMPERMEABILIZAÇÃO DE ESTRUTURAS ENTERRADAS, COM TINTA ASFÁLTICA, DUAS DEMÃO.	IMPE - IMPERMEABILIZAÇÕES E PROTEÇÕES DIVERSAS	m²	27,88	18,32	455,00	0,28	97,56
72887 SINAPI	TRANSPORTE COMERCIAL COM CAMINHÃO BASCULANTE 6 M3, RODOVIA PAVIMENTADA - 5KM	MOVT - MOVIMENTO DE TERRA	M3XKM	292,4	1,52	444,44	0,27	97,83

Obra
E M JOÃO TAVARES: ORÇAMENTO BASE: AMPLIAÇÃO DE EDIFICAÇÃO
2023

Bancos
SINAPI - 07/2023 - Maranhão
SBC - 07/2023 - Maranhão
ORSE - 06/2023 - Sergipe
SEINFRA - 027 - Ceará

B.D.I.
29,16%

Encargos Sociais
Desonerado: embutido nos preços unitário dos insumos de mão de obra, de acordo com as bases.

Curva ABC de Serviços

Código	Banco	Descrição	Tipo	Und	Quant.	Valor Unit	Total	Peso (%)	Peso Acumulado (%)
94221	SINAPI	CUMEEIRA PARA TELHA CERÂMICA EMBOÇADA COM ARGAMASSA TRAÇO 1:2:9 (CIMENTO, CAL E AREIA) PARA TELHADOS COM ATÉ 2 ÁGUAS, INCLUSO TRANSPORTE VERTICAL. AF_07/2019	COBE - COBERTURA	M	15,47	27,26	421,71	0,26	98,08
97589	SINAPI	LUMINÁRIA TIPO PLAFON EM PLÁSTICO, DE SOBREPOR, COM 1 LÂMPADA FLUORESCENTE DE 15 W, SEM REATOR - FORNECIMENTO E INSTALAÇÃO. AF_02/2020	INEL - INSTALAÇÃO ELÉTRICA/ELETRIFICAÇÃO E ILUMINAÇÃO EXTERNA	UN	8,0	47,83	381,04	0,23	98,32
92002	SINAPI	TOMADA MÉDIA DE EMBUTIR (2 MÓDULOS), 2P+T 10 A, SEM SUPORTE E SEM PLACA - FORNECIMENTO E INSTALAÇÃO. AF_12/2015	INEL - INSTALAÇÃO ELÉTRICA/ELETRIFICAÇÃO E ILUMINAÇÃO EXTERNA	UN	6,0	55,40	332,40	0,20	98,52
98524	SINAPI	LIMPEZA MANUAL DE VEGETAÇÃO EM TERRENO COM ENXADA. AF_05/2018	URBA - URBANIZAÇÃO	m²	100,0	3,21	321,00	0,20	98,72
97608	SINAPI	LUMINÁRIA ARANDELA TIPO TARTARUGA, COM GRADE, DE SOBREPOR, COM 1 LÂMPADA FLUORESCENTE DE 15 W, SEM REATOR - FORNECIMENTO E INSTALAÇÃO. AF_02/2020	INEL - INSTALAÇÃO ELÉTRICA/ELETRIFICAÇÃO E ILUMINAÇÃO EXTERNA	UN	2,0	149,24	298,48	0,18	98,90
93188	SINAPI	VERGA MOLDADA IN LOCO EM CONCRETO PARA PORTAS COM ATÉ 1,5 M DE VÃO. AF_03/2016	FUES - FUNDAÇÕES E ESTRUTURAS	M	2,4	115,61	277,46	0,17	99,07
100659	SINAPI	ALIZAR DE 5X1,5CM PARA PORTA FIXADO COM PREGOS, PADRÃO MÉDIO - FORNECIMENTO E INSTALAÇÃO. AF_12/2019	ESQV - ESQUADRIAS/FERRAGENS/VIDROS	M	20,0	13,44	268,80	0,16	99,23
74133/002	SINAPI	EMASSAMENTO COM MASSA A OLEO, DUAS DEMASOS.	PINT - PINTURAS	m²	8,4	31,76	266,78	0,16	99,40
73739/001	SINAPI	PINTURA ESMALTE ACETINADO EM MADEIRA, DUAS DEMASOS	PINT - PINTURAS	m²	8,4	27,20	228,48	0,14	99,54
80865	SINAPI	TUBO, PVC, SOLDÁVEL, DN 25MM, INSTALADO EM DRENO DE AR-CONDICIONADO - FORNECIMENTO E INSTALAÇÃO. AF_12/2014	INH - INSTALAÇÕES HIDROSANITÁRIAS	M	12,0	18,05	216,60	0,13	99,67
96998	SINAPI	HASTE DE ATERRAMENTO 3/4 PARA SPDA - FORNECIMENTO E INSTALAÇÃO. AF_12/2017	INEL - INSTALAÇÃO ELÉTRICA/ELETRIFICAÇÃO E	UN	1,0	175,37	175,37	0,11	99,77
94097	SINAPI	PREPARO DE FUNDO DE VALA COM LARGURA MENOR QUE 1,5 M, EM LOCAL COM NÍVEL BAIXO DE INTERFERÊNCIA. AF_06/2016	MOVT - MOVIMENTO DE TERRA	m³	23,23	6,67	154,94	0,09	99,87
92022	SINAPI	INTERRUPTOR SIMPLES (1 MÓDULO) COM 1 TOMADA DE EMBUTIR 2P+T 10 A, SEM SUPORTE E SEM PLACA - FORNECIMENTO E INSTALAÇÃO. AF_12/2015	INEL - INSTALAÇÃO ELÉTRICA/ELETRIFICAÇÃO E ILUMINAÇÃO EXTERNA	UN	2,0	49,11	98,22	0,06	99,93
93382	SINAPI	REATERRO MANUAL DE VALAS COM COMPACTAÇÃO MECANIZADA. AF_04/2016	MOVT - MOVIMENTO DE TERRA	m²	2,82	31,23	88,06	0,05	99,98
00038093	SINAPI	ESPELHO / PLACA DE 2 POSTOS 4" X 2", PARA INSTALACAO DE TOMADAS E INTERRUPTORES	Material	UN	8,0	3,44	27,52	0,02	100,00

Total sem BDI 126.718,68
Total do BDI 36.934,49
Total Geral 163.653,17

Alexandre Chaves Mota
Alexandre Chaves Mota
Diretor de Infraestrutura
Matrícula: 5456674-1

Obra

E M JOÃO TAVARES: ORÇAMENTO BASE:
AMPLIAÇÃO DE EDIFICAÇÃO 2023

Bancos

SINAPI -
07/2023 -
Maranhão
SBC - 07/2023 -
Maranhão
ORSE - 06/2023 -
Sergipe
SEINFRA - 027 -
Ceará

B.D.I.

29,16%

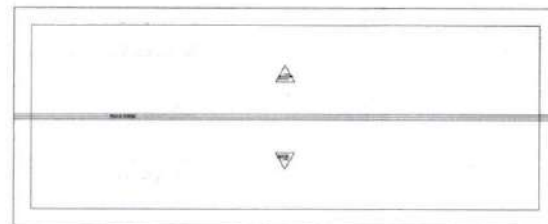
Encargos

Sociais
Desonerado:
embutido nos
preços
unitário dos
insumos de
mão de obra,
de acordo
com as bases.

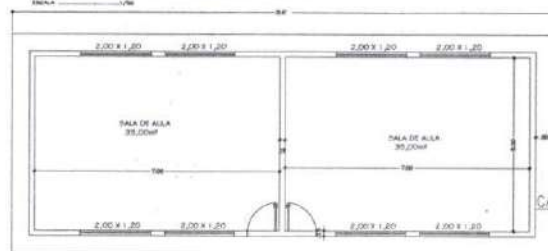
Cronograma Físico e Financeiro

Item	Descrição	Total Por Etapa	30 DIAS	60 DIAS	90 DIAS
1	SERVIÇOS INICIAIS	100,00% 19.959,73	100,00% 19.959,73		
2	MOVIMENTAÇÃO DE TERRA	100,00% 1.823,10	100,00% 1.823,10		
3	INFRA-ESTRUTURA - VIGAS BALDRAMES E BLOCOS	100,00% 13.478,63	30,00% 4.043,59	35,00% 4.717,52	35,00% 4.717,52
4	SUPERESTRUTURA - PILARES E VIGAS	100,00% 7.461,65	35,00% 2.611,58	45,00% 3.357,74	20,00% 1.492,33
5	ALVENARIA DE VEDAÇÃO EDIFICAÇÃO	100,00% 16.488,99	50,00% 8.244,50	30,00% 4.946,70	20,00% 3.297,80
6	ESQUADRIAS	100,00% 17.419,92		40,00% 6.967,97	60,00% 10.451,95
7	COBERTURA	100,00% 36.820,08	30,00% 11.046,02	50,00% 18.410,04	20,00% 7.364,02
8	IMPERMEABILIZAÇÃO	100,00% 455,00	100,00% 455,00		
9	REVESTIMENTOS DE PAREDES	100,00% 9.275,23	30,00% 2.782,57	50,00% 4.637,62	20,00% 1.855,05
10	PAVIMENTAÇÃO	100,00% 14.461,85	25,00% 3.615,46	45,00% 6.507,83	30,00% 4.338,56
11	PINTURA	100,00% 11.602,28		40,00% 4.640,91	60,00% 6.961,37
12	INSTALAÇÃO ELÉTRICA	100,00% 10.157,11	25,00% 2.539,28	35,00% 3.554,99	40,00% 4.062,84
13	INSTALAÇÃO HIDRÁULICA	100,00% 216,60	30,00% 64,98	40,00% 86,64	30,00% 64,98
14	SERVIÇOS FINAIS	100,00% 4.033,00			100,00% 4.033,00
Porcentagem			34,94%	35,34%	29,72%
Custo			57.185,80	57.827,96	48.639,41
Porcentagem Acumulado			34,94%	70,28%	100,00%
Custo Acumulado			57.185,80	115.013,76	163.653,17

Alexandre Chaves Mota
Alexandre Chaves Mota
Diretor de Infraestrutura
Matricula: 5456674-1



COBERTURA 97,46M²/CUMEIRA 15,47M



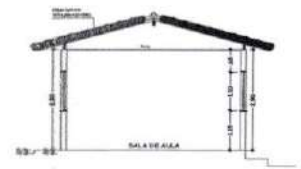
CALÇADA 21,82M²

Planta Baixa SALAS DE AULA

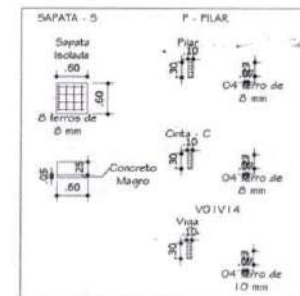
OZIEL



Planta Baixa - DETALHE



- 1- FCK CONCRETO GERAL 180 kg/m³;
- 2- USAR ESPACADORES DE ESP. 15 cm, TRACO 1:3 (CIMENTO E AREIA), NAS FORMAS, ANTES DE CONCRETAGEM;
- 3- AGUARAR PRAZO DE CURA DE CONCRETO ANTES DAS DESFORMAS;
- 4- ARAME RECOZIDO 18 AWG, 54,78 kg



PROPOSTA DE SALAS DE AULA

CONTEÚDO:
PLANTA BAIXA DE CONSTRUÇÃO
SALAS DE AULAS

DATA: JUN/ 2023

PRANCHA

ARQ-01

ÁREA:

SALAS DE 5X7
= 35,00M²

PROPRIETÁRIO:

PREFEITURA MUNICIPAL DE PORTO FRANCO
CNPJ:06.208.946/0001-24

LOCAL:

U.E. JOAO TAVARES DE COSTA
U.E. RAIMUNDO DE MOURA E OZIEL
U.F. Porto Franco - MA

RESPONSÁVEL TECNICO:

PREFEITURA
PORTO FRANCO
MA

Alexandre Chaves Mota
Diretor de Infraestrutura
Matrícula: 5456674-1

